

UNIVERSITA' DEGLI STUDI DI BERGAMO - RIEPILOGO BUDGET 2016 ASSESTATO

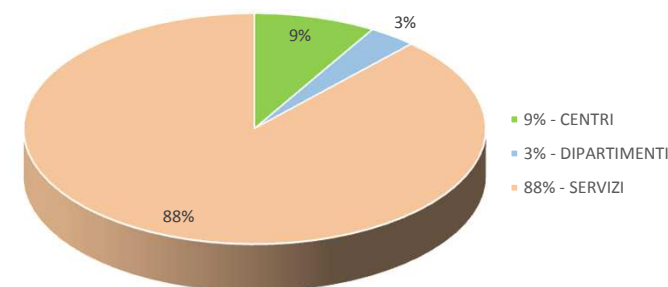
BUDGET DEGLI INVESTIMENTI

Somma di Previsione definitiva	Totale
Denominazione UA	
Centro Arti visive	0
Centro Cisalpino Institute for Comparative Studies in Europe	0
Centro di Ateneo per la gestione dell'innovazione e del trasferimento tecnologico	0
Centro di Ateneo SDM School of Management	0
Centro per la nuova imprenditorialita' giovanile e familiare	0
Centro per la qualita' dell'insegnamento e dell'apprendimento	0
Centro per le Tecnologie Didattiche e la Comunicazione	114500
Centro Studi sul Territorio	0
Dipartimento di Giurisprudenza	11000
Dipartimento di Ingegneria e Scienze Applicate / Department of Engineering and Applied Sciences	13000
Dipartimento di Ingegneria gestionale, dell'informazione e della produzione	0
Dipartimento di Lettere, Filosofia, Comunicazione (Letters, Philosophy, Communication)	10000
Dipartimento di Lingue, Letterature e Culture straniere (Foreign Languages, Literatures and Cultures)	15000
Dipartimento di Scienze Aziendali, Economiche e Metodi Quantitativi - Department of M.E.&Q.M	21000
Dipartimento di Scienze Umane e Sociali	14000
Direzione e affari generali	0
Diritto allo studio e servizi tecnici per la didattica	170000
Human Factors and Technology in Healthcare	0
Laboratori di Ingegneria	100000
Servizi amministrativi generali	1410480,92
Servizi bibliotecari	1500
Servizi tecnici per la didattica	616090,88
Servizio programmazione didattica e formazione post laurea	0
Servizio ricerca e trasferimento tecnologico	3000
Servizio studenti	15000
Totale complessivo	2514571,8

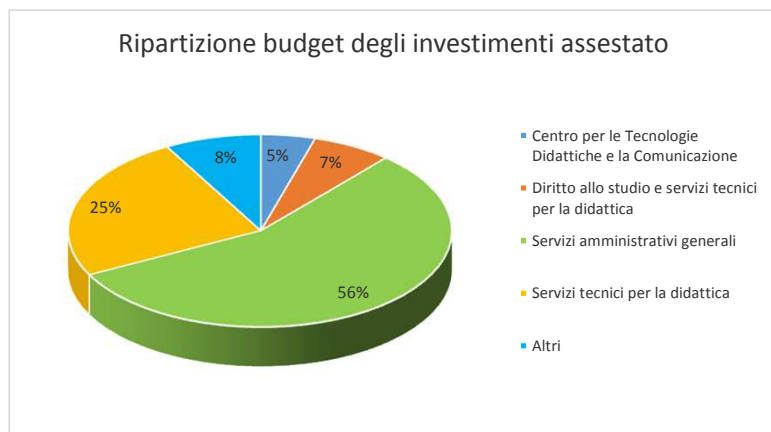
Denominazione UA	Totale	%
Centro per le Tecnologie Didattiche e la Comunicazione	114.500	5%
Dipartimento di Giurisprudenza	11.000	0%
Dipartimento di Ingegneria e Scienze Applicate / Department of Engineering and Applied Sciences	13.000	1%
Dipartimento di Lettere, Filosofia, Comunicazione (Letters, Philosophy, Communication)	10.000	0%
Dipartimento di Lingue, Letterature e Culture straniere (Foreign Languages, Literatures and Cultures)	15.000	1%
Dipartimento di Scienze Aziendali, Economiche e Metodi Quantitativi - Department of M.E.&Q.M	21.000	1%
Dipartimento di Scienze Umane e Sociali	14.000	1%
Diritto allo studio e servizi tecnici per la didattica	170.000	7%
Laboratori di Ingegneria	100.000	4%
Servizi amministrativi generali	1.410.481	56%
Servizi bibliotecari	1.500	0%
Servizi tecnici per la didattica	616.091	25%
Servizio ricerca e trasferimento tecnologico	3.000	0%
Servizio studenti	15.000	1%
Totale complessivo	2.514.572	100%

9% - CENTRI	8,53%	214.500
3% - DIPARTIMENTI	3,34%	84.000
88% - SERVIZI	88,13%	2.216.072
	100%	2.514.572

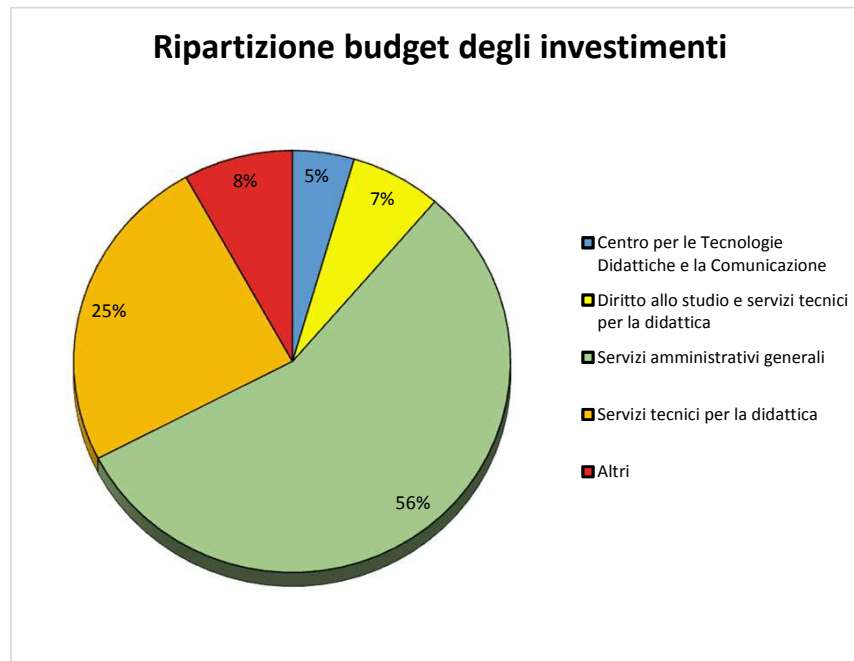
Ripartizione previsione degli investimenti assestata



Centro per le Tecnologie Didattiche e la Comunicazione
 Diritto allo studio e servizi tecnici per la didattica
 Servizi amministrativi generali
 Servizi tecnici per la didattica
 Altri



5%
 7%
 56%
 25%
 8%



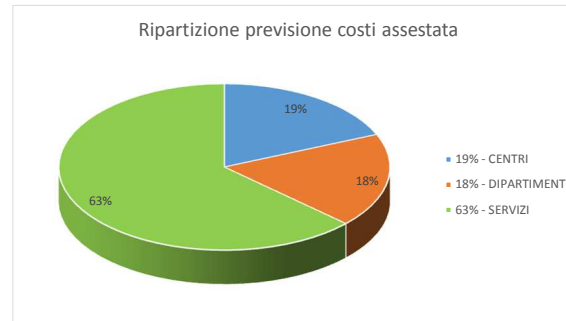
UNIVERSITA' DEGLI STUDI DI BERGAMO - RIEPILOGO BUDGET 2016 ASSESTATO
BUDGET DEI COSTI

Somma di Previsione definitiva	
Denominazione UA	Totale
Amministrazione	39.488.950,05
Biblioteca Economia e Giurisprudenza	1.628,96
CENTRI DI ATENEO	-
Centro Arti visive	189.755,61
Centro Cisalpino Institute for Comparative Studies in Europe	1.019.330,99
Centro competenza lingue	969.611,55
Centro di Ateneo per la gestione dell'innovazione e del trasferimento tecnologico	1.087.186,24
Centro di Ateneo SDM School of Management	1.740.253,45
Centro di ricerca sull'antropologia e l'epistemologia della complessita'	198.914,30
Centro per la nuova imprenditorialita' giovanile e familiare	647.115,64
Centro per la qualita' dell'insegnamento e dell'apprendimento	2.339.012,35
Centro per le Tecnologie Didattiche e la Comunicazione	391.384,34
Centro Studi sul Territorio	1.700.468,83
Centro sulle dinamiche economiche, sociali e della cooperazione	151.911,54
Dipartimento di Giurisprudenza	1.048.065,38
Dipartimento di Ingegneria e Scienze Applicate / Department of Engineering and Applied Sciences	7.666.456,29
Dipartimento di Ingegneria gestionale, dell'informazione e della produzione	5.498.227,50
Dipartimento di Lettere, Filosofia, Comunicazione (Letters, Philosophy, Communication)	2.296.669,04
Dipartimento di Lingue, Letterature e Culture straniere (Foreign Languages, Literatures and Cultures)	1.312.038,44
Dipartimento di Scienze Aziendali, Economiche e Metodi Quantitativi - Department of M.E.&Q.M	2.337.486,25
Dipartimento di Scienze Umane e Sociali	1.784.747,33
Direzione e affari generali	392.500,00
Diritto allo studio e servizi tecnici per la didattica	7.805.352,63
Human Factors and Technology in Healthcare	880.141,96
Laboratori di Ingegneria	496.825,08
Orientamento e programmi internazionali	4.460.523,44
Rettorato	427.019,10
Scuola di Alta Formazione Dottorale	10.869.213,88
Servizi amministrativi generali	15.616.064,76
Servizi bibliotecari	1.200.670,34
Servizi tecnici per la didattica	939.000,00
Servizio contabilita', bilancio e controllo	2.195.456,72
Servizio programmazione didattica e formazione post laurea	110.884,50
Servizio ricerca e trasferimento tecnologico	1.886.665,24
Servizio studenti	285.490,00
Universita' degli Studi di Bergamo (vuoto)	2.501.223,73
Totale complessivo	121.936.245,46

Denominazione UA	Totale	%
Amministrazione	39.488.950,05	32,38%
Biblioteca Economia e Giurisprudenza	1.628,96	0,00%
Centro Arti visive	189.755,61	0,16%
Centro Cisalpino Institute for Comparative Studies in Europe	1.019.330,99	0,84%
Centro competenza lingue	969.611,55	0,80%
Centro di Ateneo per la gestione dell'innovazione e del trasferimento tecnologico	1.087.186,24	0,89%
Centro di Ateneo SDM School of Management	1.740.253,45	1,43%
Centro di ricerca sull'antropologia e l'epistemologia della complessita'	198.914,30	0,16%
Centro per la nuova imprenditorialita' giovanile e familiare	647.115,64	0,53%
Centro per la qualita' dell'insegnamento e dell'apprendimento	2.339.012,35	1,92%
Centro per le Tecnologie Didattiche e la Comunicazione	391.384,34	0,32%
Centro Studi sul Territorio	1.700.468,83	1,39%
Centro sulle dinamiche economiche, sociali e della cooperazione	151.911,54	0,12%
Dipartimento di Giurisprudenza	1.048.065,38	0,86%
Dipartimento di Ingegneria e Scienze Applicate / Department of Engineering and Applied Sciences	7.666.456,29	6,29%
Dipartimento di Ingegneria gestionale, dell'informazione e della produzione	5.498.227,50	4,51%
Dipartimento di Lettere, Filosofia, Comunicazione (Letters, Philosophy, Communication)	2.296.669,04	1,88%
Dipartimento di Lingue, Letterature e Culture straniere (Foreign Languages, Literatures and Cultures)	1.312.038,44	1,08%
Dipartimento di Scienze Aziendali, Economiche e Metodi Quantitativi - Department of M.E.&Q.M	2.337.486,25	1,92%
Dipartimento di Scienze Umane e Sociali	1.784.747,33	1,46%
Direzione e affari generali	392.500,00	0,32%
Diritto allo studio e servizi tecnici per la didattica	7.805.352,63	6,40%
Human Factors and Technology in Healthcare	880.141,96	0,72%
Laboratori di Ingegneria	496.825,08	0,41%
Orientamento e programmi internazionali	4.460.523,44	3,66%
Rettorato	427.019,10	0,35%
Scuola di Alta Formazione Dottorale	10.869.213,88	8,91%
Servizi amministrativi generali	15.616.064,76	12,81%

Servizi bibliotecari	1.200.670,34	0,98%
Servizi tecnici per la didattica	939.000,00	0,77%
Servizio contabilita', bilancio e controllo	2.195.456,72	1,80%
Servizio programmazione didattica e formazione post laurea	110.884,50	0,09%
Servizio ricerca e trasferimento tecnologico	1.886.665,24	1,55%
Servizio studenti	285.490,00	0,23%
Universita' degli Studi di Bergamo	2.501.223,73	2,05%
Totale complessivo	121.936.245,46	100%

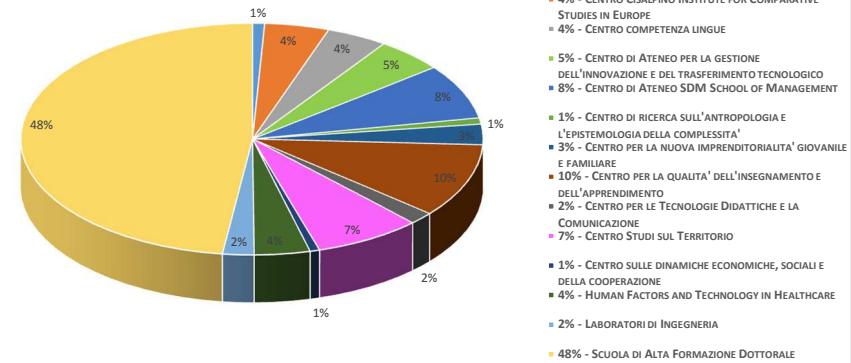
19% - CENTRI	19%	22.681.125,76
18% - DIPARTIMENTI	18%	22.336.190,23
63% - SERVIZI	63%	76.918.929,47
	100%	121.936.245,46



CENTRI

1% - Centro Arti visive	1%	189.755,61
4% - Centro Cisalpino Institute for Comparative Studies in Europe	4%	1.019.330,99
4% - Centro competenza lingue	4%	969.611,55
5% - Centro di Ateneo per la gestione dell'innovazione e del trasferimento tecnologico	5%	1.087.186,24
8% - Centro di Ateneo SDM School of Management	8%	1.740.253,45
1% - Centro di ricerca sull'antropologia e l'epistemologia della complessita'	1%	198.914,30
3% - Centro per la nuova imprenditorialita' giovanile e familiare	3%	647.115,64
10% - Centro per la qualita' dell'insegnamento e dell'apprendimento	10%	2.339.012,35
2% - Centro per le Tecnologie Didattiche e la Comunicazione	2%	391.384,34
7% - Centro Studi sul Territorio	7%	1.700.468,83
1% - Centro sulle dinamiche economiche, sociali e della cooperazione	1%	151.911,54
4% - Human Factors and Technology in Healthcare	4%	880.141,96
2% - Laboratori di Ingegneria	2%	496.825,08
48% - Scuola di Alta Formazione Dottorale	48%	10.869.213,88
	100,00%	22.681.125,76

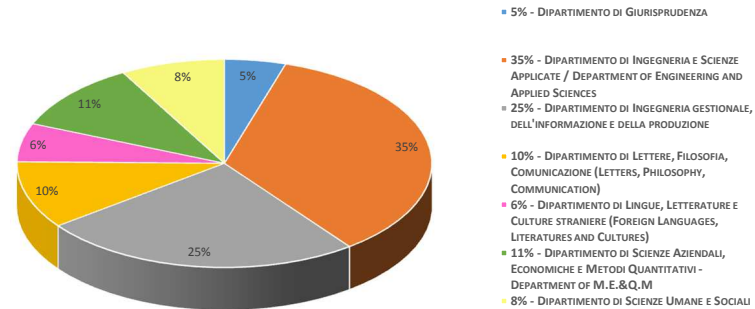
Budget dei costi assestato per centro



DIPARTIMENTI

5% - Dipartimento di Giurisprudenza	5%	1.048.065,38
35% - Dipartimento di Ingegneria e Scienze Applicate / Department of Engineering and Applied Sciences	35%	7.666.456,29
25% - Dipartimento di Ingegneria gestionale, dell'informazione e della produzione	25%	5.498.227,50
10% - Dipartimento di Lettere, Filosofia, Comunicazione (Letters, Philosophy, Communication)	10%	2.296.669,04
6% - Dipartimento di Lingue, Letterature e Culture straniere (Foreign Languages, Literatures and Cultures)	6%	1.312.038,44
11% - Dipartimento di Scienze Aziendali, Economiche e Metodi Quantitativi - Department of M.E.&Q.M	11%	2.337.486,25
8% - Dipartimento di Scienze Umane e Sociali	8%	1.784.747,33
		21.943.690,23

Budget dei costi assestato per dipartimento



SERVIZI

1% - Direzione e affari generali
10% - Diritto allo studio e servizi tecnici per la didattica
6% - Orientamento e programmi internazionali
1% - Rettorato
20% - Servizi amministrativi generali
2% - Servizi bibliotecari
1% - Servizi tecnici per la didattica
3% - Servizio contabilità, bilancio e controllo
0,14% - Servizio programmazione didattica e formazione post laurea
2% - Servizio ricerca e trasferimento tecnologico
0,37% - Servizio studenti
3% - Università degli Studi di Bergamo
51% - Amministrazione
0,002% - Biblioteca Economia e Giurisprudenza

1%	392.500,00
10%	7.805.352,63
6%	4.460.523,44
1%	427.019,10
20%	15.616.064,76
2%	1.200.670,34
1%	939.000,00
3%	2.195.456,72
0,14%	110.884,50
2%	1.886.665,24
0,37%	285.490,00
3%	2.501.223,73
51%	39.488.950,05
0,002%	1.628,96
100%	77.311.429,47

121.936.245,46

