



**Monitoraggio indicatori  
Piano Strategico  
collegati agli obiettivi gestionali  
del Piano Performance**

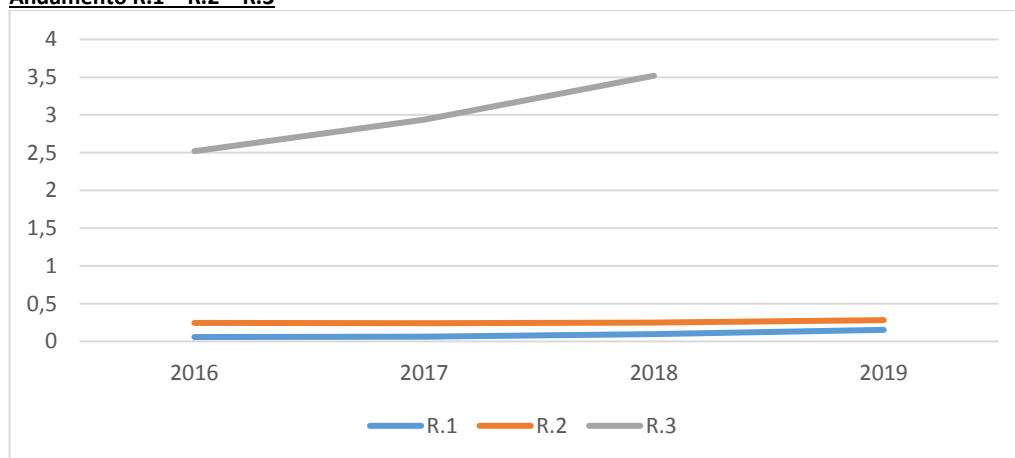
## Monitoraggio indicatori del Piano Strategico collegati agli obiettivi gestionali del Piano Performance

### Obiettivo A.1.1 Migliorare la qualità della produzione scientifica dei neo-reclutati e l'inserimento dei giovani studiosi nella ricerca e nella formazione degli stessi

Indice	Indicatore	Dati iniziali				Target Triennale	Target annuale	Risultato
		2016	2017	2018	2019			
R.1	Numero di RTD-A e B/ numero di docenti in servizio (I e II fascia, ricercatori)	54/931	52/854	89/933	150/980	20%	7%	↑
R.2	Numero di Assegni di Ricerca/numero di docenti in servizio (I e II fascia, ricercatori)	228/931	206/854	232/933	276/980	20%	7%	↑
R.3	Qualità dei collegi dei Docenti dei Dottorati come da norme ANVUR, a scorrimento calcolato nel triennio di riferimento	2,52	2,94	3,52	n.p.	20%	7%	↑

Fonte: CSA/ Banca dati Cineca Miur

#### Andamento R.1 – R.2 – R.3



#### Azioni di Ateneo

- Individuazione ed attuazione di misure atte ad aumentare il numero di ricercatori e di assegni di ricerca (programma VALERE)
- Finanziamento di programmi di studio volti allo sviluppo della ricerca (programma VALERE)
- Acquisizione e messa in atto di sistemi di controllo ed autovalutazione della produzione scientifica
- Implementazione, aggiornamento ed uso di sistemi di catalogazione controllata della produzione di Ateneo ivi compresi accessi a nuove banche dati bibliografiche/citazionali multidisciplinari (esempio WOS - ora CLARIVATE).

**Stanziamiento in bilancio 2019: € (1.337.500,00 + 75.000,00)**

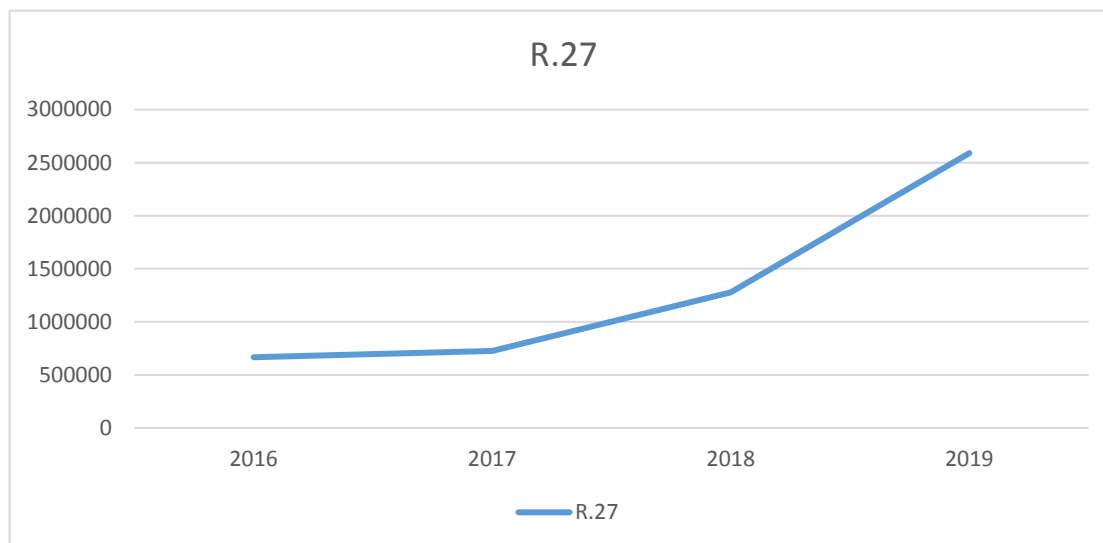
**Consuntivo di bilancio 2019: € 223.684,93 + 10.000,00 + 5.744.524,27**

*Obiettivo Strategico A1. Aumentare la qualità della ricerca con un focus particolare sui giovani ricercatori*

**Obiettivo A.3.2 Incrementare e razionalizzare il patrimonio bibliografico**

Indice	Indicatore	Dati iniziali				Target Triennale	Target annuale	Risultato
		2016	2017	2018	2019			
R.27	Numero di accessi a patrimonio bibliografico on line	666.279	725.146	1.278.000	2.589.919	20%	5%	↑

Fonte: Banca dati SBA

**Andamento R.27****Azioni di Ateneo**

- Consolidamento e razionalizzazione delle risorse spese per il patrimonio bibliografico on-line

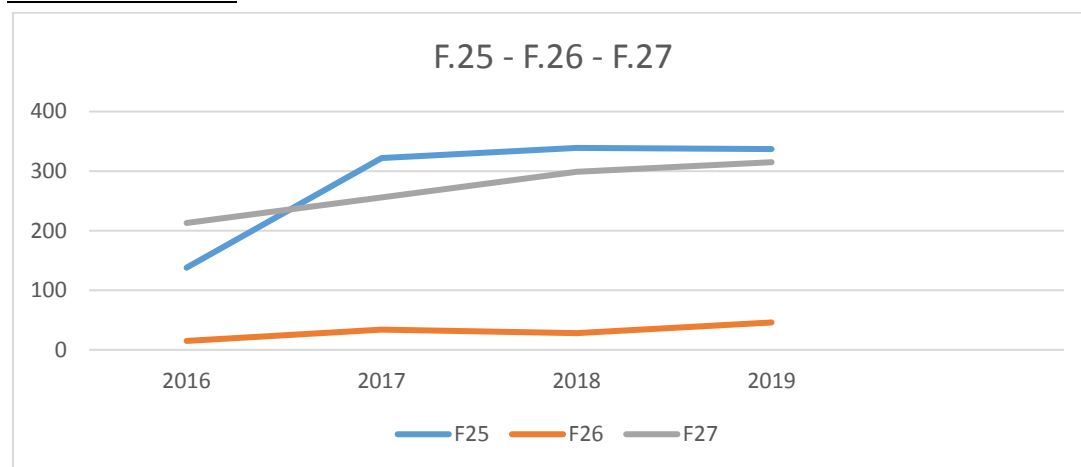
**Stanziamiento in bilancio 2019: € 1.006.001,49****Consuntivo di bilancio 2019: € 725.418,10**

**Obiettivo B.3.3 Aumentare la presenza di studenti provenienti dall'estero**

Indice	Indicatore	Dati iniziali				Target Triennale	Target annuale	Risultato
		2016	2017	2018	2019			
F.25	Numero di studenti Erasmus in entrata	138	322	339	337	+15%	+5%	↑
F.26	Numero di studenti di dottorato che hanno conseguito titolo di studio all'estero	15	34	28	46	+6	+2	↑
F.27	Numero di studenti stranieri iscritti a corsi di studio Unicampania	213	256	299	315	+15%	+5%	↑

Fonte: ESSE3 / Uff. internazionalizzazione/ CSAR

**Andamento F.25 – F.27**



**Azioni di Ateneo**

- Intensificazione della comunicazione presso le sedi con convenzioni Erasmus
- Corsi di lingua e cultura italiana
- Affiancamento logistico agli studenti Erasmus

**Stanziamiento in bilancio 2019: € ( 25.000,00 + 20.000,00 + 195.829,32)**

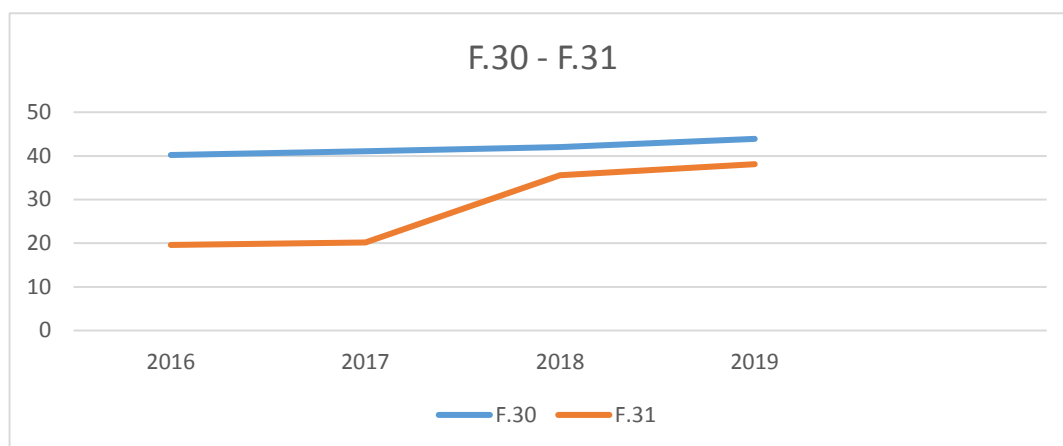
**Consuntivo di bilancio 2019: € 3.084,00 + 9.999,95 + 59.000,00**

**Obiettivo B.4.1 Aumentare la soddisfazione degli studenti per i servizi didattici**

Indice	Indicatore	Dati iniziali				Target Triennale	Target annuale	Risultato
		2016	2017	2018	2019			
F.30	Percentuale di studenti soddisfatti delle aule	40,2%	41,1%	42%	43,9%	Incremento 30%	10%	↓
F.31	Percentuale di studenti soddisfatti delle postazioni informatiche	19,6%	20,2%	35,6%	38,1%	Incremento 30%	10%	↑

Fonte: Almalaurea

Si precisa che i dati rilevati avendo come fonte Almalaurea riguardano le opinioni dei laureati.

**Andamento F.30 – F.31****Azioni di Ateneo**

- Manutenzione delle strutture.
- Acquisizione attrezzature informatiche –SW e HW a servizio degli studenti.

**Stanziamiento in bilancio 2019: € 250.000,00**

**Consuntivo di bilancio 2019: € 132.418,80**

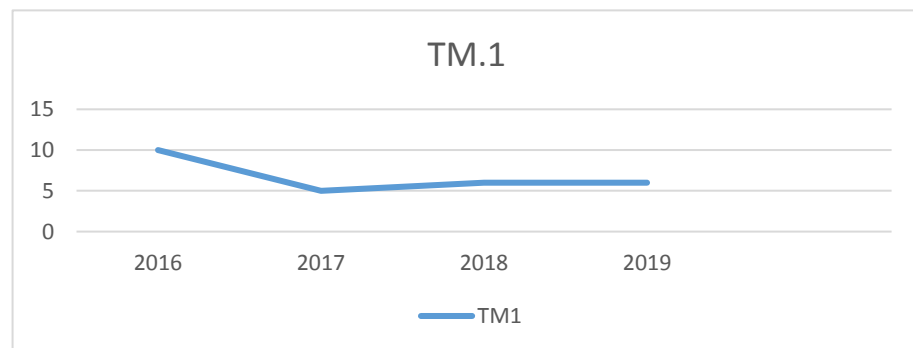
*Obiettivo Strategico B4 Potenziare i servizi a sostegno degli studenti e dei docenti*

### Obiettivo C.1.1 Sostenere la tutela della proprietà intellettuale e la sua valorizzazione economica

Indice	Indicatore	Dati iniziali				Target Triennale	Target annuale	Risultato
		2016	2017	2018	2019			
TM.1	Numero di domande di brevetto pubblicate (brevetti di ateneo)	10	5	6	6	media di 3 all'anno su base triennale	3	↑
TM.2	Numero di brevetti concessi a livello nazionale	10	5	6	6	media di 3 all'anno su base triennale	2	↑
TM.3	Numero di brevetti concessi a livello internazionale	0	0	0	0	media di 3 all'anno su base triennale	1	Inferiore al target
TM.4	Numero di spin-off che utilizzano brevetti di ateneo	0	0	0	0	media di 1 all'anno su base triennale	1	Inferiore al target

Fonte: Banca dati integrativa di Ateneo

#### Andamento TM.1



#### Azioni di Ateneo

- Contributi alla brevettazione
- Attività seminariale e di formazione sulla brevettazione
- Sviluppo dell'utilizzo del database centralizzato per gli indicatori in questione

**Stanziamiento in bilancio 2019: € 50.000,00**

**Consuntivo di bilancio 2019: € 26.733,70**

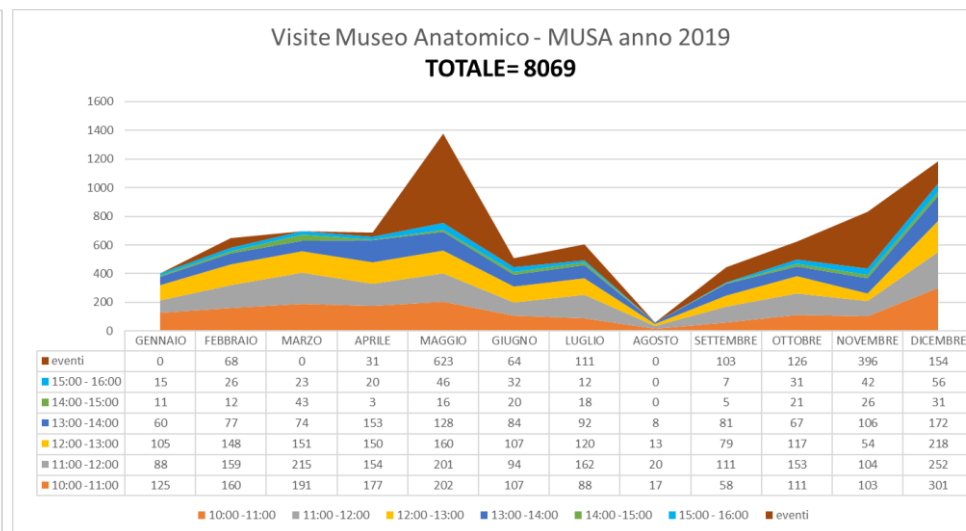
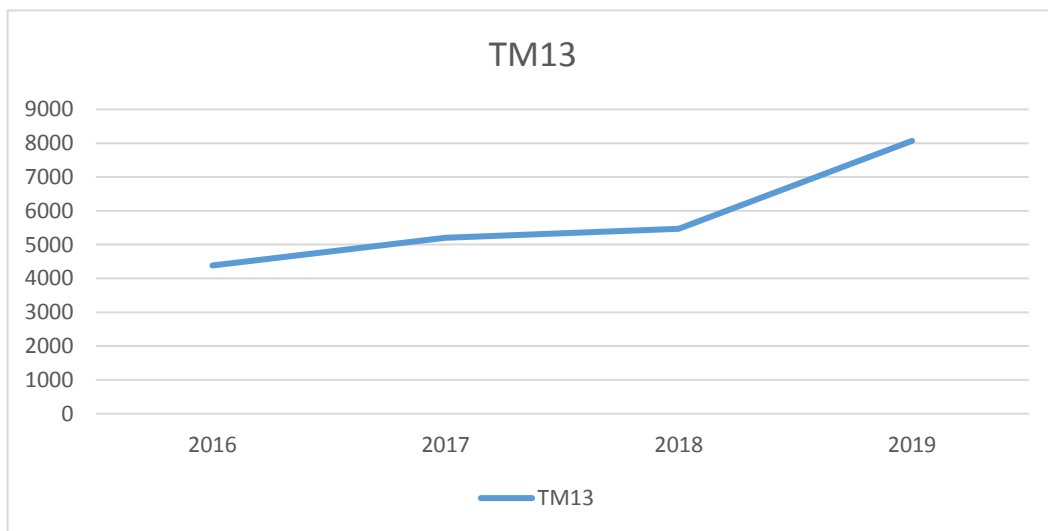
*Obiettivo Strategico C1 Promuovere le attività di valorizzazione dei risultati della ricerca*

## Obiettivo C.2.1 Valorizzare le attività di MUSA

		Dati iniziali						
Indice	Indicatore	2016	2017	2018	2019	Target Triennale	Target annuale	Risultato
TM.12	Numero di eventi organizzati presso i siti museali	12	30	15	25	8	5	↑
TM.13	Numero di visitatori	4384	5205	5471	8069	+100%	+25%	↑

Fonte: Banca dati integrativa di Ateneo

### Andamento TM.13



### Azioni di Ateneo

- Incremento dei tempi di apertura dei siti museali
- Eventi da svolgersi presso i siti museali.
- Catalogazione e inventariazione dei beni
- Produzione di materiale informativo sui beni dell'Ateneo.

**Stanziamiento in bilancio 2019: € 30.000,00**

**Consuntivo di bilancio 2019: € 56.533,32**

*Obiettivo Strategico C2 Rafforzare le attività di divulgazione scientifica e di public engagement*