



Allegato alla Relazione sulla Performance 2023

## Indicatori di monitoraggio 2023 Piano Strategico



DIDATTICA  
E COMUNITÀ  
STUDENTESCA



RICERCA



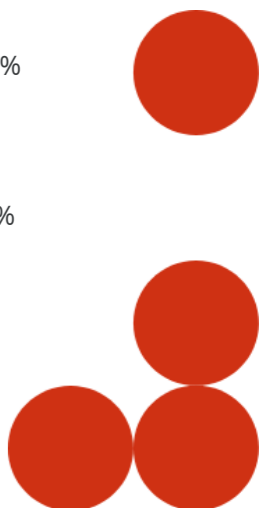
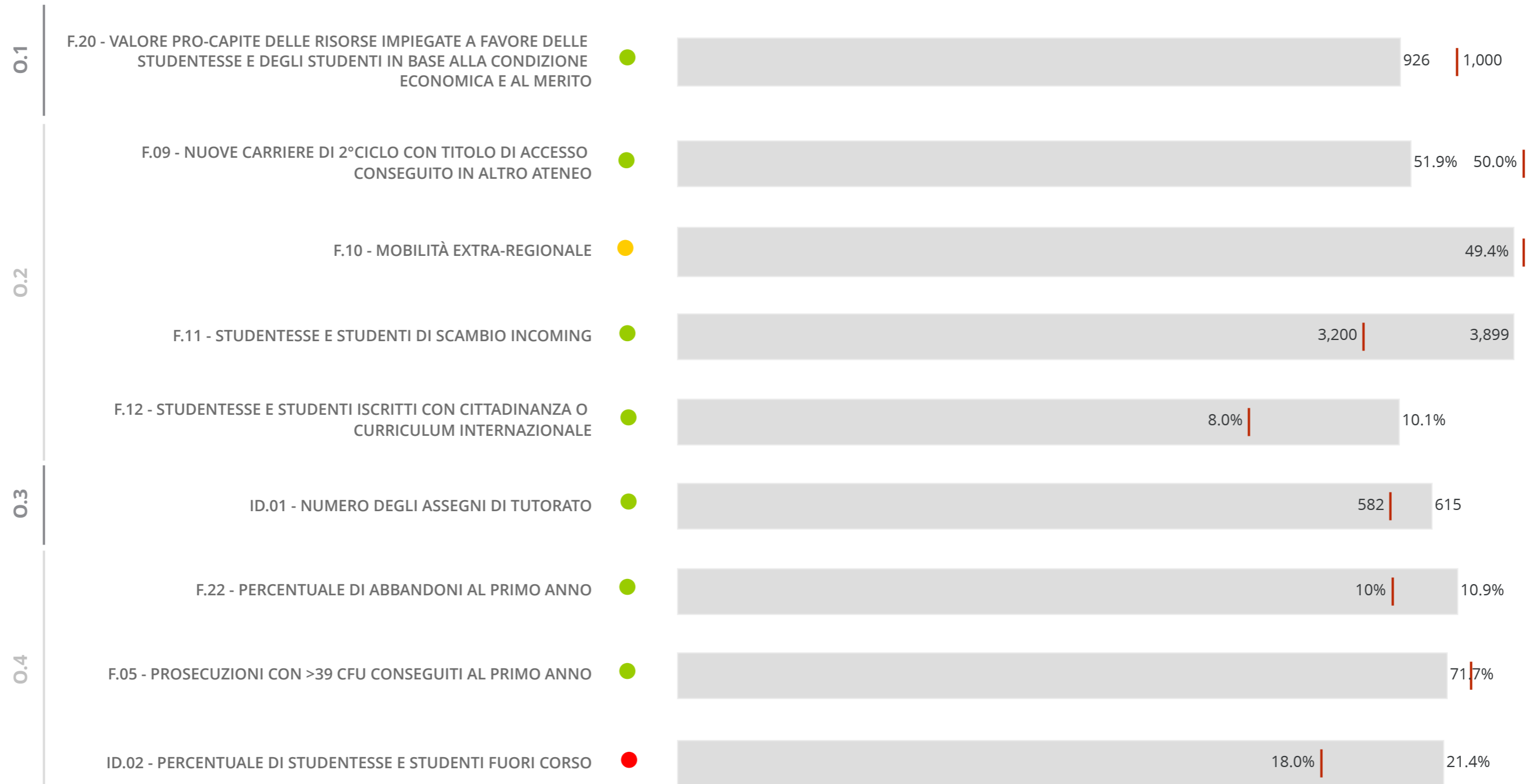
PERSONE



SOCIETÀ


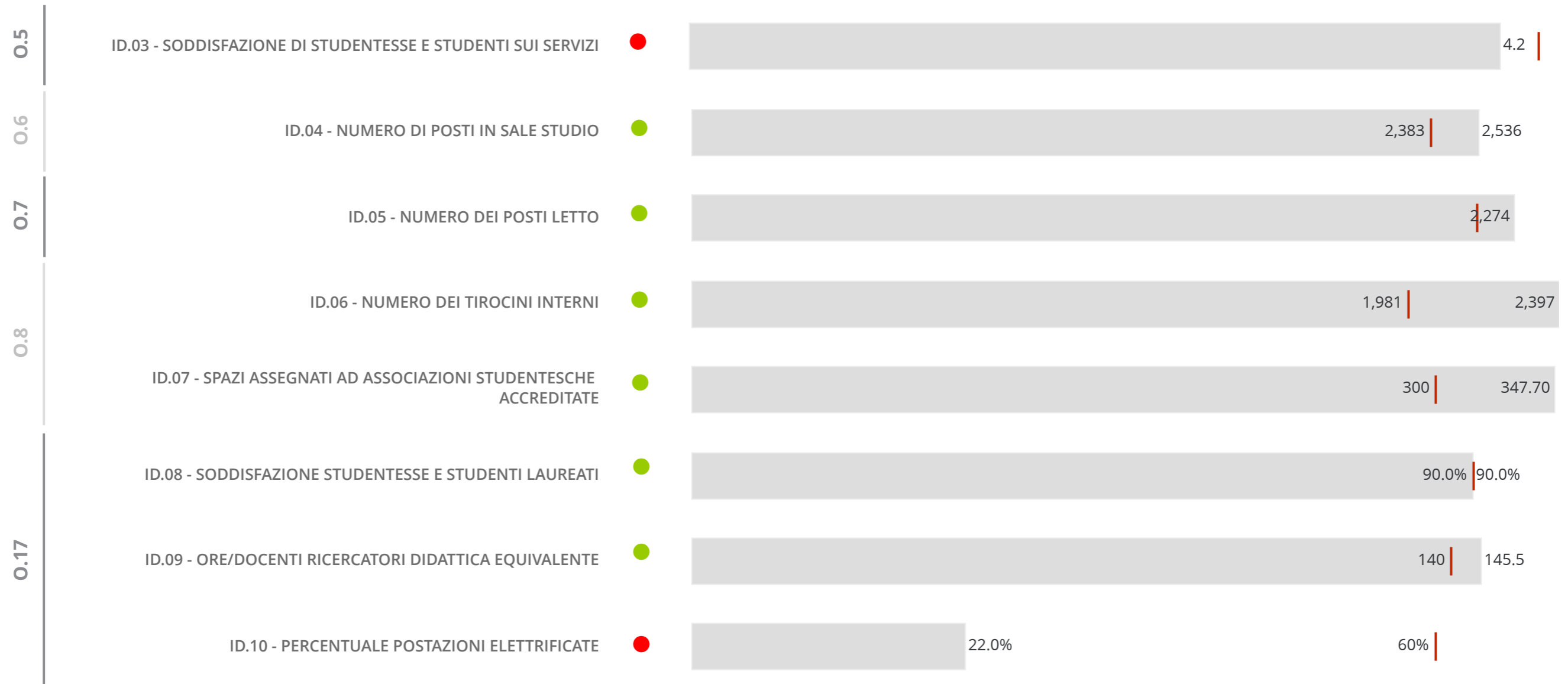


## DIDATTICA E COMUNITÀ STUDENTESCA




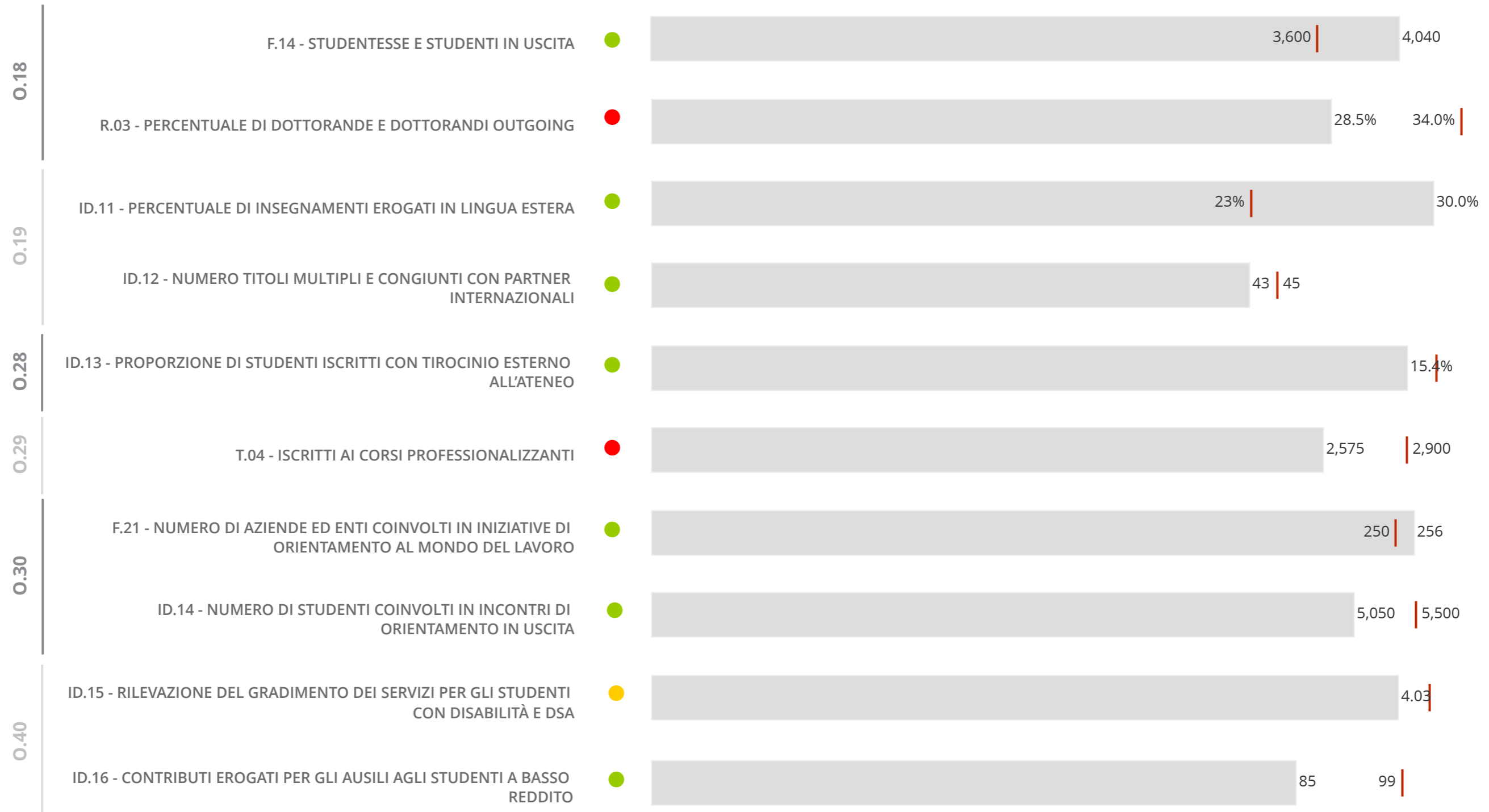


## DIDATTICA E COMUNITÀ STUDENTESCA





## DIDATTICA E COMUNITÀ STUDENTESCA





## F.20 VALORE PRO-CAPITE DELLE RISORSE IMPIEGATE A FAVORE DELLE STUDENTESSE E DEGLI STUDENTI IN BASE ALLA CONDIZIONE ECONOMICA E AL MERITO

Metrica Valore finanziario delle misure a sostegno delle studentesse e degli studenti capaci e meritevoli privi di mezzi. Il dato viene fornito per anno accademico di riferimento e comprende i mancati incassi delle contribuzioni studentesche (esoneri totali e parziali), le borse di studio a favore di studentesse e studenti in condizioni di disagio economico e le collaborazioni a tempo parziale bandite.

Fonte ASES

Data 15/04/2024

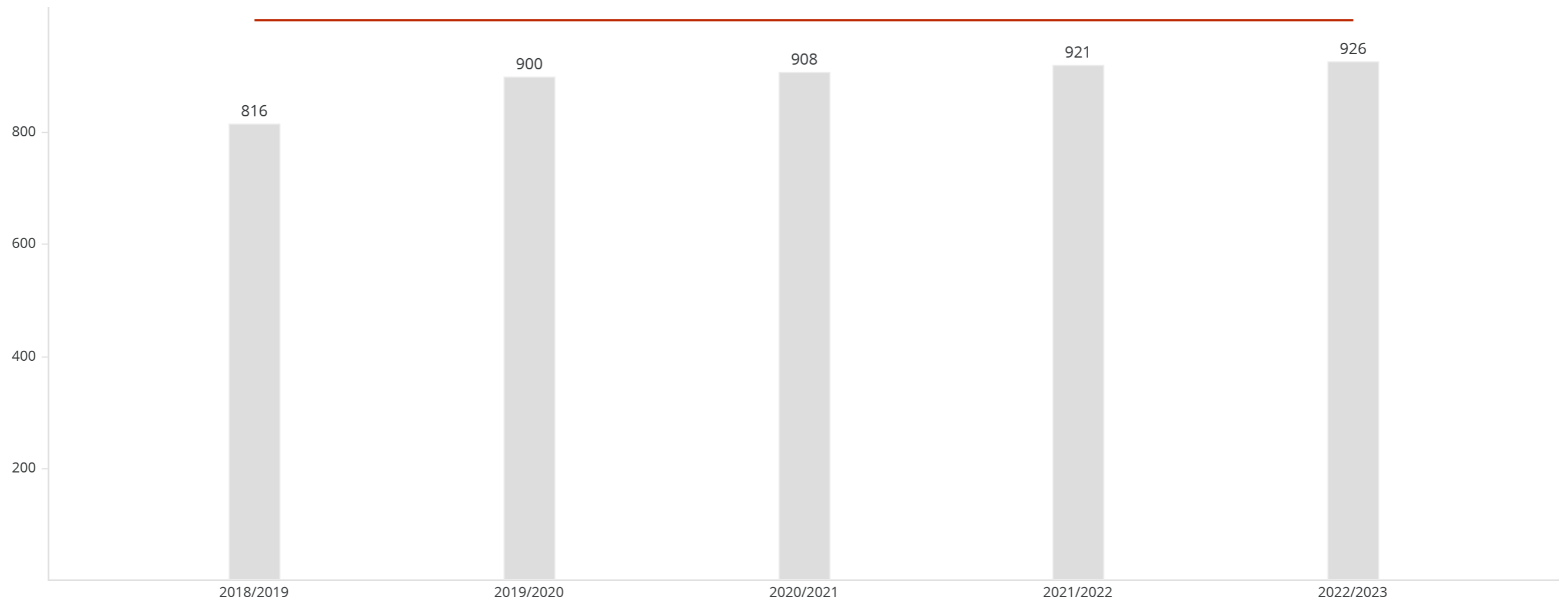
Aggiornamento

Target F.20 Monitoraggio 2024

1,000

In linea

F.20 per Ateneo



**OBIETTIVO 1** INCREMENTARE GLI INTERVENTI PER IL DIRITTO ALLO STUDIO



## F.09 NUOVE CARRIERE DI 2° CICLO CON TITOLO DI ACCESSO CONSEGUITO IN ALTRO ATENEO

**Metrica** Numero di nuove carriere di 2° Ciclo (coloro che iniziano dal 1° anno un corso di 2° Ciclo dell'Ateneo, esclusi i passaggi e i trasferimenti) con titolo conseguito in altro ateneo sul totale delle nuove carriere di 2° Ciclo.

**Fonte** Data Warehouse di Ateneo

**Data caricamento** 05/06/2024

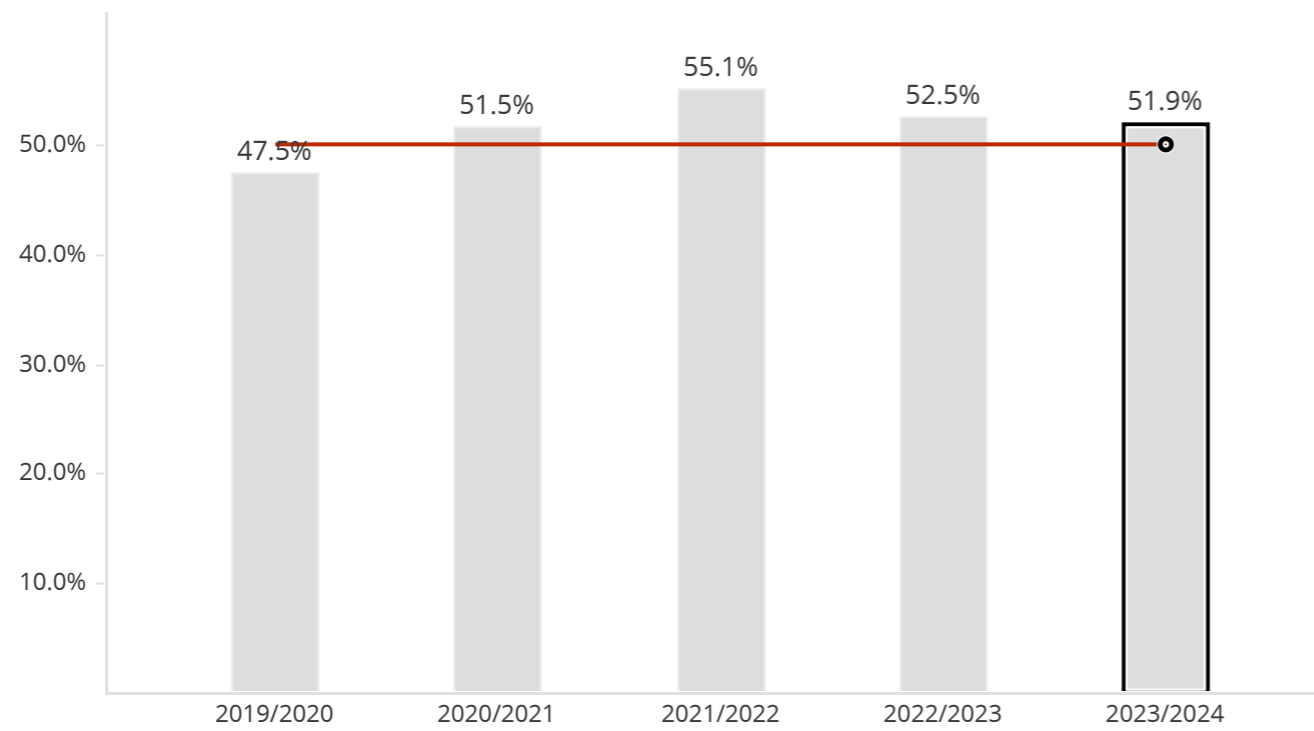
**Studenti**

Target F.09      Monitoraggio 2024

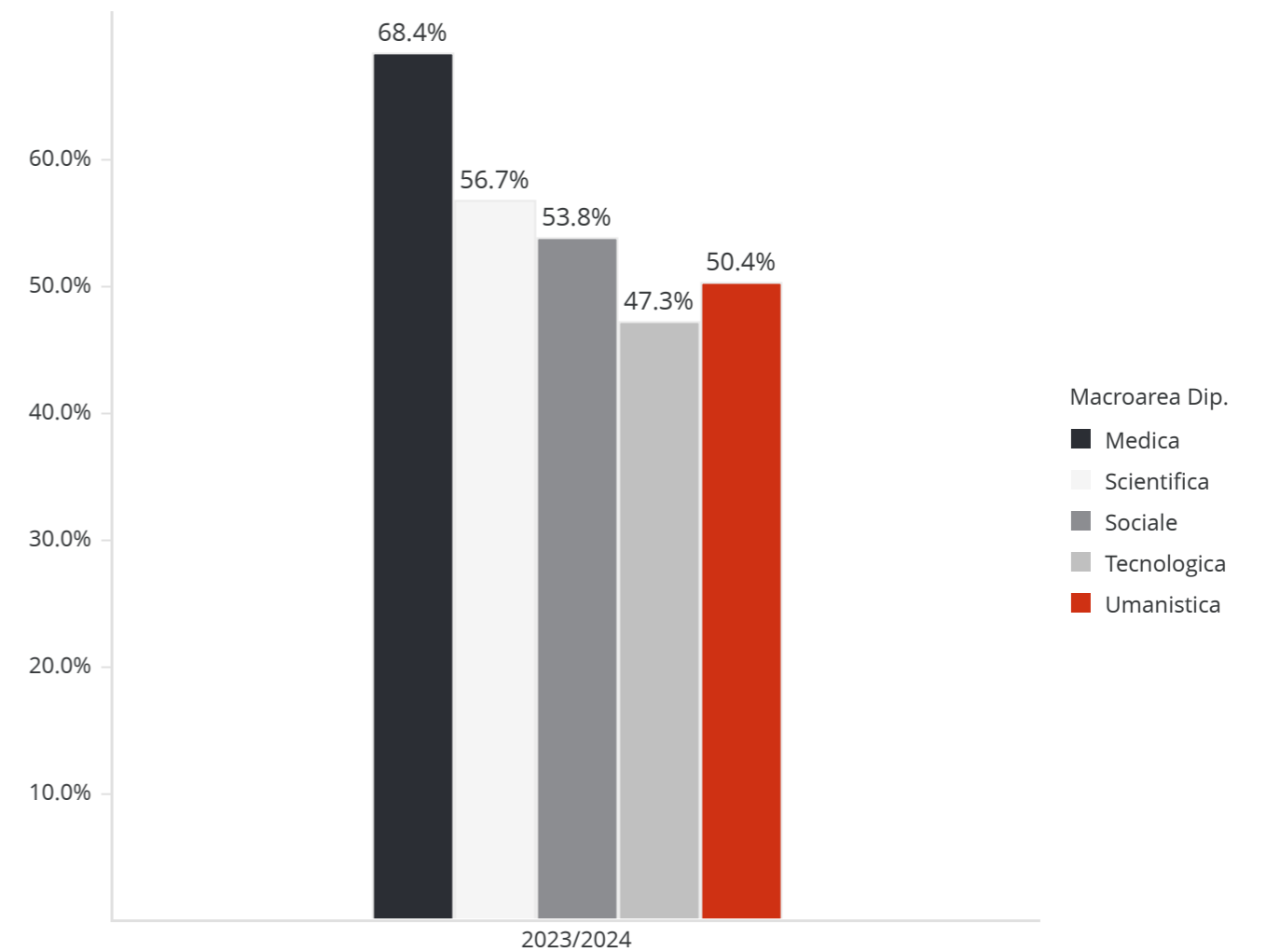
50.0%

In linea

F.09 per Ateneo



F.09 per Macroarea



| A.A.                                      | 2019/2020 | 2020/2021 | 2021/2022 | 2022/2023 | 2023/2024 |
|---|-----------|-----------|-----------|-----------|-----------|
| Nuove carriere LM con titolo altro ateneo | 4,139     | 5,199     | 5,564     | 4,721     | 4,731     |
| Nuove carriere LM                         | 8,721     | 10,086    | 10,098    | 8,985     | 9,107     |

**OBBIETTIVO 2** INCREMENTARE L'ATTRATTIVITÀ NAZIONALE E INTERNAZIONALE DEI CORSI DI STUDIO



## F.10 MOBILITÀ EXTRA-REGIONALE

Metrica

Percentuale delle nuove carriere di primo, secondo ciclo e ciclo unico con residenza fuori dall'Emilia-Romagna.

Fonte

Data Warehouse di Ateneo

Data caricamento  
Studenti

05/06/2024

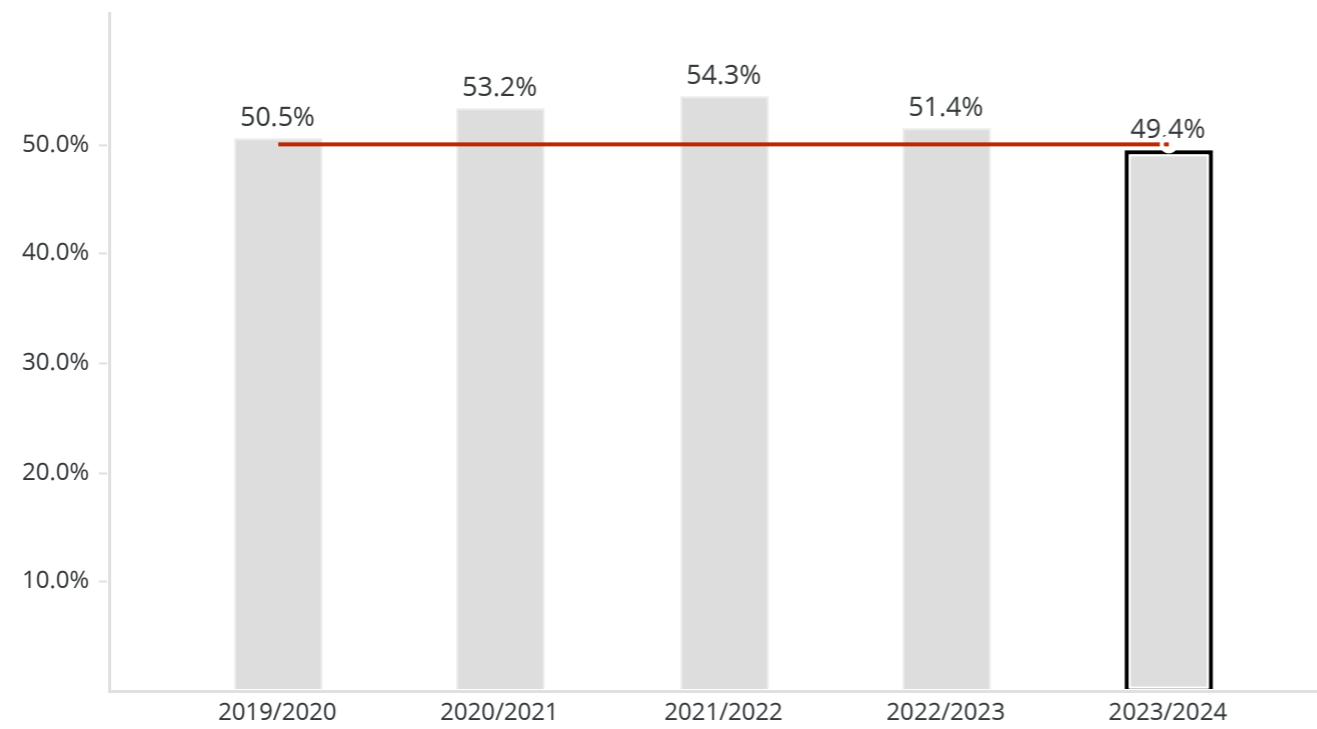
Target F.10

50.0%

Monitoraggio 2024

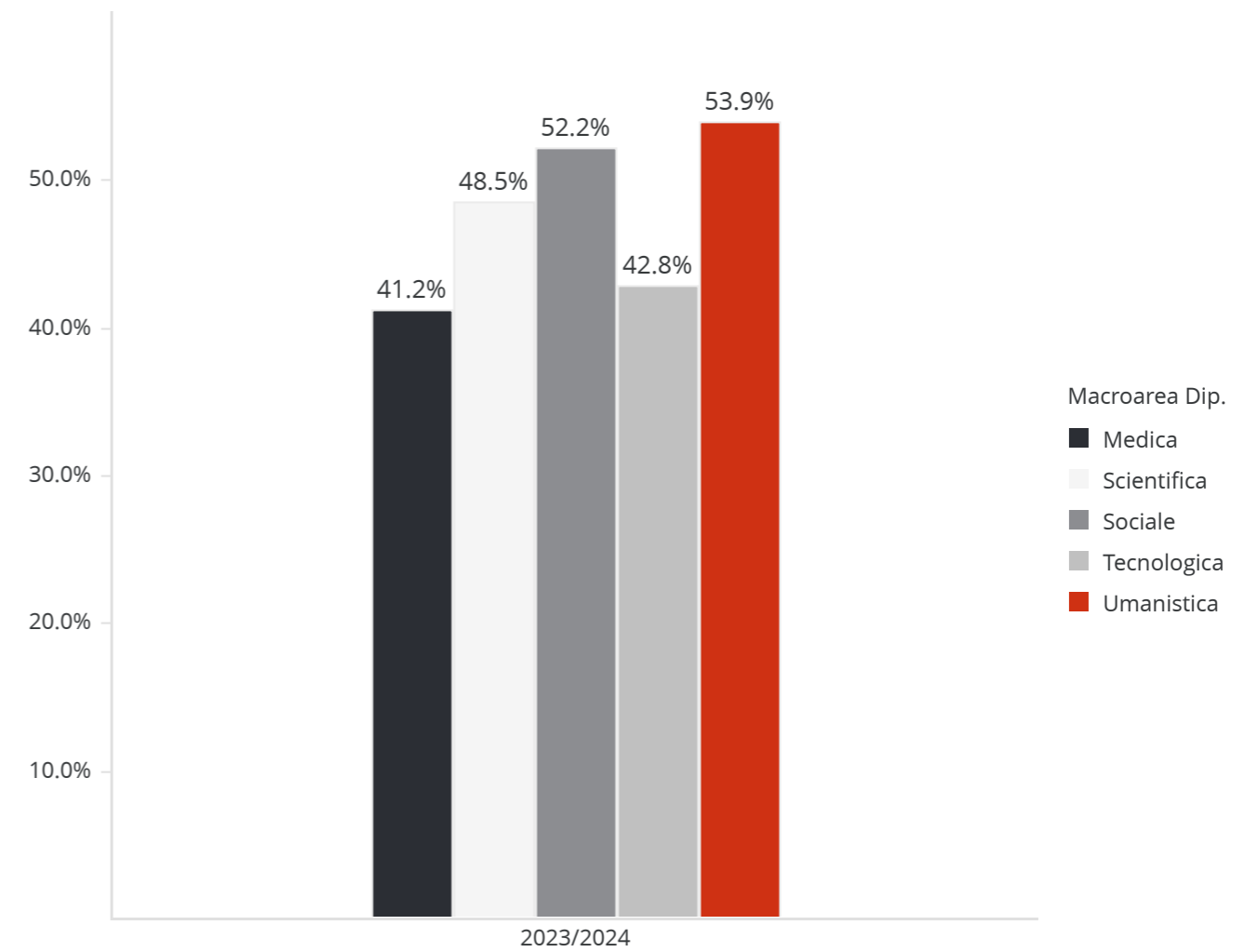
Parzialmente in linea

F.10 per Ateneo



| A.A.                                     | 2019/2020 | 2020/2021 | 2021/2022 | 2022/2023 | 2023/2024 |
|--|-----------|-----------|-----------|-----------|-----------|
| Nuove carriere con residenza fuori da ER | 12,813    | 14,570    | 15,511    | 13,709    | 12,865    |
| Nuove carriere                           | 25,365    | 27,404    | 28,543    | 26,682    | 26,065    |

F.10 per Macroarea



**OBBIETTIVO 2** INCREMENTARE L'ATTRATTIVITÀ NAZIONALE E INTERNAZIONALE DEI CORSI DI STUDIO



## F.11 STUDENTESSE E STUDENTI DI SCAMBIO INCOMING

Metrica

Numero delle studentesse e degli studenti coinvolti in tutti i programmi di mobilità europea ed extraeuropea nell'a.a. t/t+1.

Fonte

Data Warehouse di Ateneo

Data caricamento Mob.  
internazionale

05/06/2024

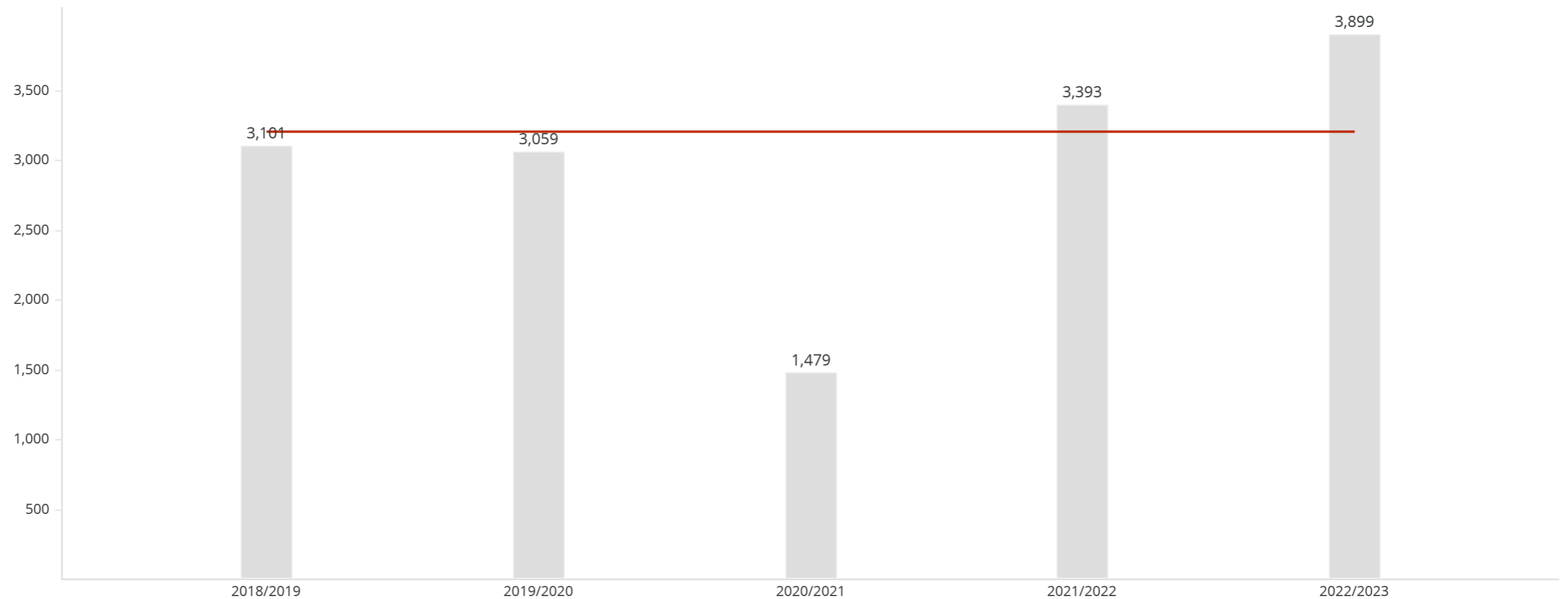
Target F.11

3,200

Monitoraggio 2024

In linea

F.11 per Ateneo



**OBIETTIVO 2** INCREMENTARE L'ATTRATTIVITÀ NAZIONALE E INTERNAZIONALE DEI CORSI DI STUDIO

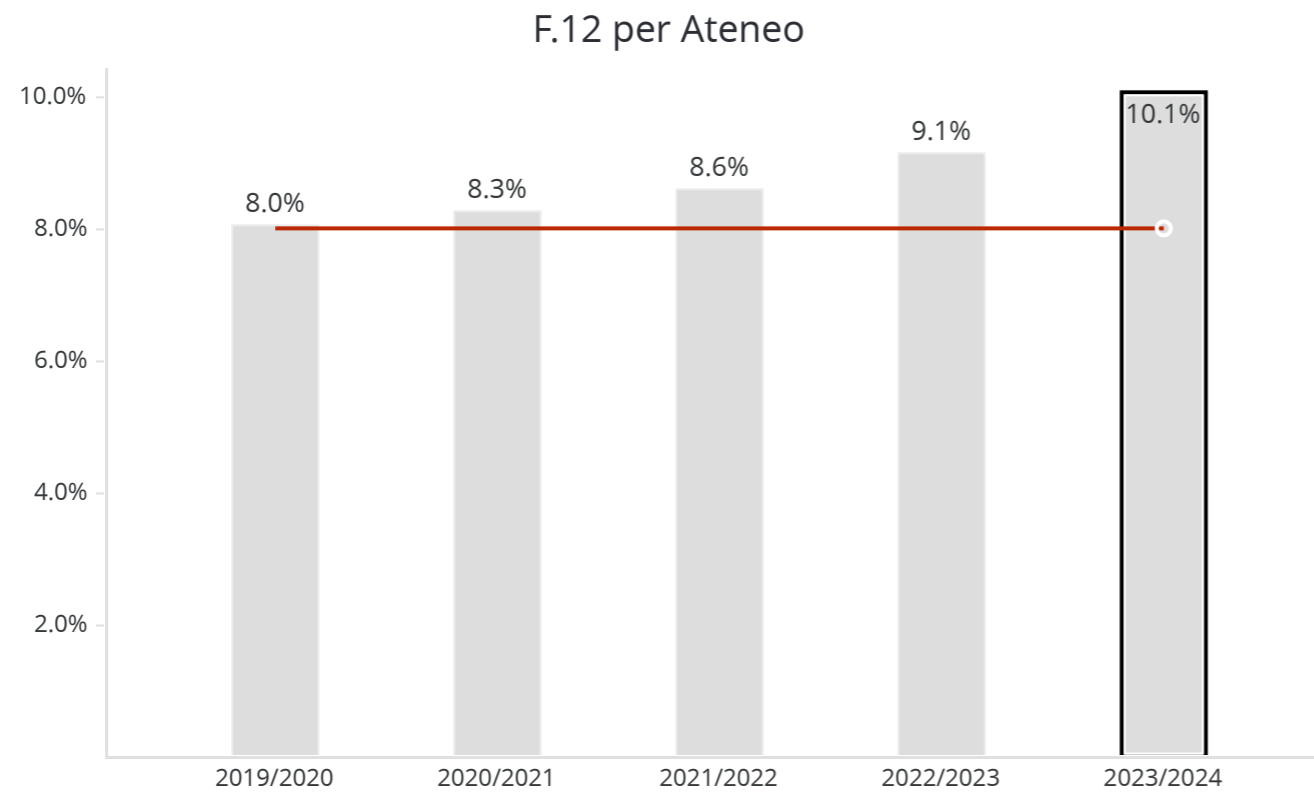




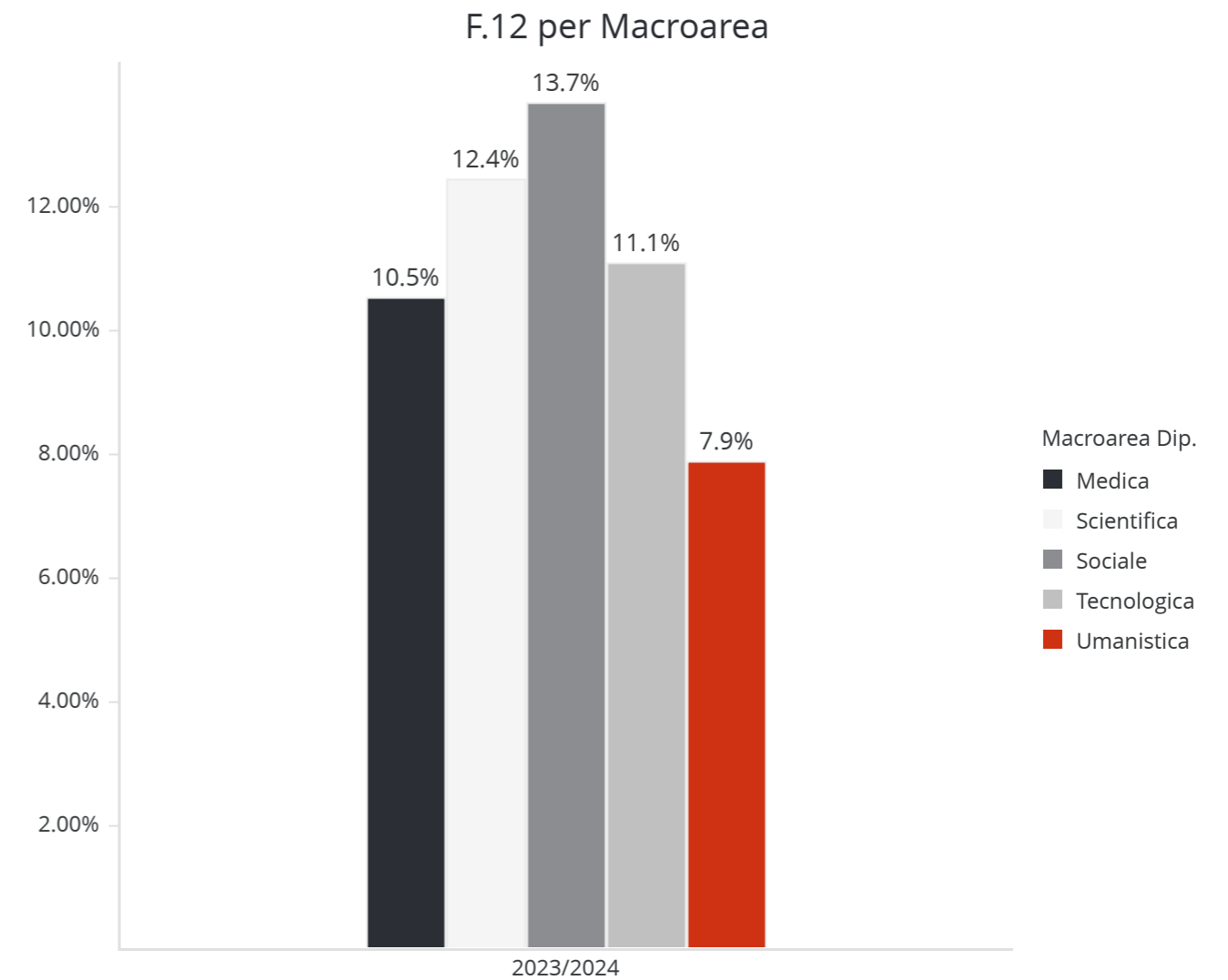
## F.12 STUDENTESSE E STUDENTI ISCRITTI CON CITTADINANZA O CURRICULUM INTERNAZIONALE

Metrica: Studenti iscritti con precedente titolo estero o cittadinanza estera sul totale degli iscritti.  
 Fonte: Data Warehouse di Ateneo  
 Data caricamento Studenti: 05/06/2024

Target F.12: 8%  
 Monitoraggio 2024: **In linea**



| A.A.  | 2019/2020 | 2020/2021 | 2021/2022 | 2022/2023 | 2023/2024 |
|---|-----------|-----------|-----------|-----------|-----------|
| Isritti con titolo estero o cittadinanza estera | 6,815     | 7,135     | 7,701     | 8,201     | 8,892     |
| Isritti   | 84,679    | 86,423    | 89,724    | 89,724    | 88,205    |



**OBIETTIVO 2** INCREMENTARE L'ATTRATTIVITÀ NAZIONALE E INTERNAZIONALE DEI CORSI DI STUDIO



## ID.01 NUMERO DEGLI ASSEGNII DI TUTORATO

Metrica

Numero di assegni di tutorato per supporto alle studentesse e agli studenti.

Fonte

ASES

Data Aggiornamento

15/04/2024

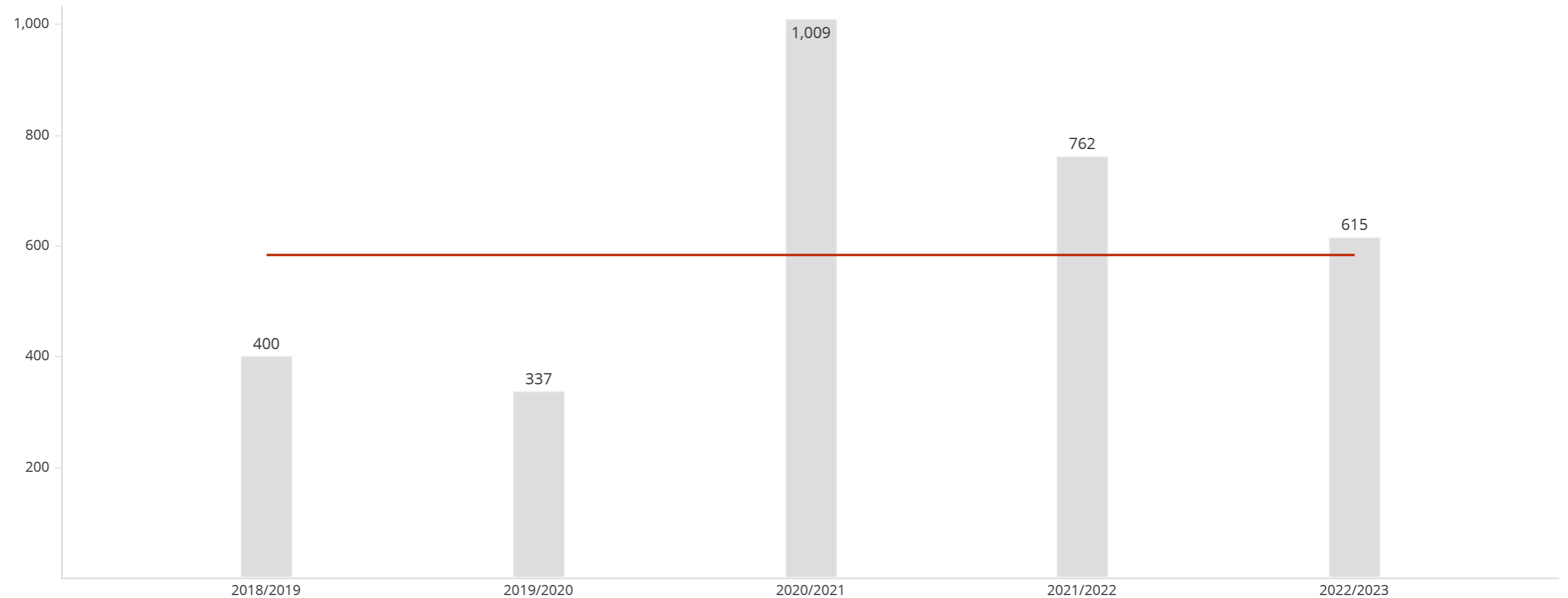
Target ID.01

582

Monitoraggio 2024

In linea

### ID.01 per Ateneo



**OBIETTIVO 3** ACCOGLIERE E ACCOMPAGNARE STUDENTESSE E STUDENTI DURANTE TUTTO IL LORO PERCORSO DI STUDI



## F.22 PERCENTUALE DI ABBANDONI AL PRIMO ANNO

**Metrica** Numero di mancate iscrizioni (abbandono degli studi) e trasferimenti ad altro ateneo entro il 1° anno di corso sul totale degli immatricolati della coorte dell'a.a. t/t+1.

**Fonte** Data Warehouse di Ateneo

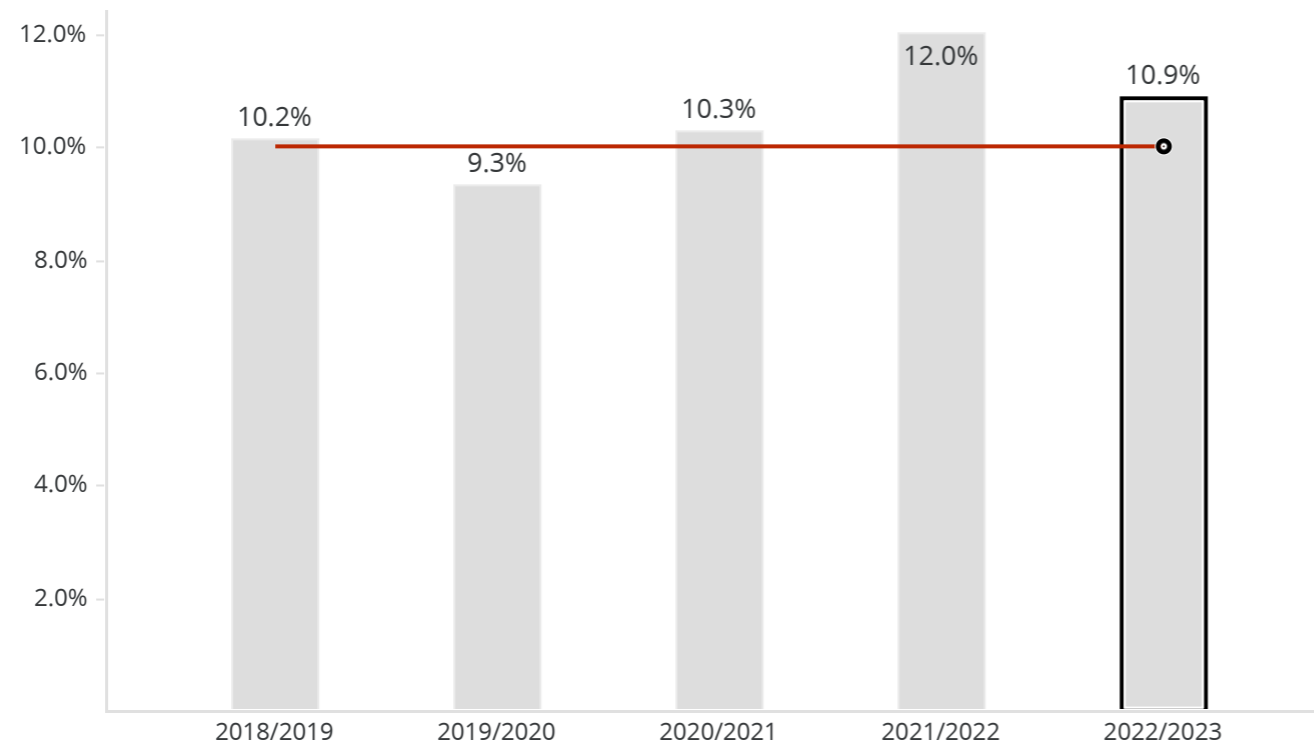
**Data caricamento** 05/06/2024

**Studenti**

**Target F.22** <= 10%

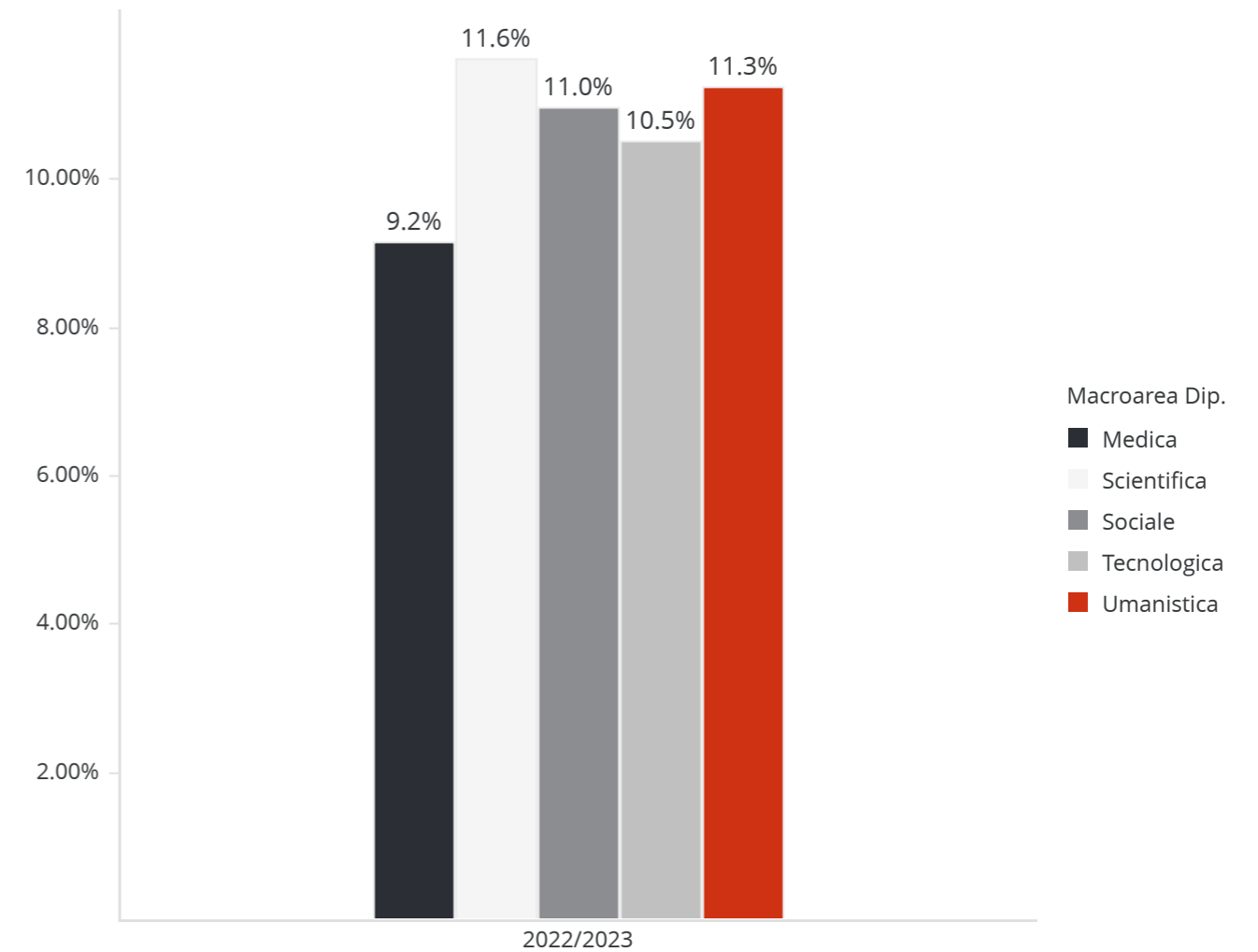
**Monitoraggio 2024** In linea

F.22 per Ateneo



| A.A. coorte               | 2018/2019 | 2019/2020 | 2020/2021 | 2021/2022 | 2022/2023 |
|---------------------------|-----------|-----------|-----------|-----------|-----------|
| Abbandoni e trasferimenti | 2,304     | 2,200     | 2,589     | 3,158     | 2,626     |
| Studenti della coorte     | 22,679    | 23,564    | 25,106    | 26,225    | 24,066    |

F.22 per Macroarea



**OBIETTIVO 4** RIDURRE LA DISPERSIONE STUDENTESCA E FAVORIRE LA REGOLARITÀ DEGLI STUDI



## F.05 PROSECUZIONI CON >39 CFU CONSEGUITI AL PRIMO ANNO



Metrica

Percentuale di studentesse e di studenti iscritti della coorte che si iscrivono al II anno e che hanno conseguito almeno 40 CFU entro la fine del I anno accademico.

Fonte

Data Warehouse di Ateneo

Data caricamento  
Studenti

05/06/2024

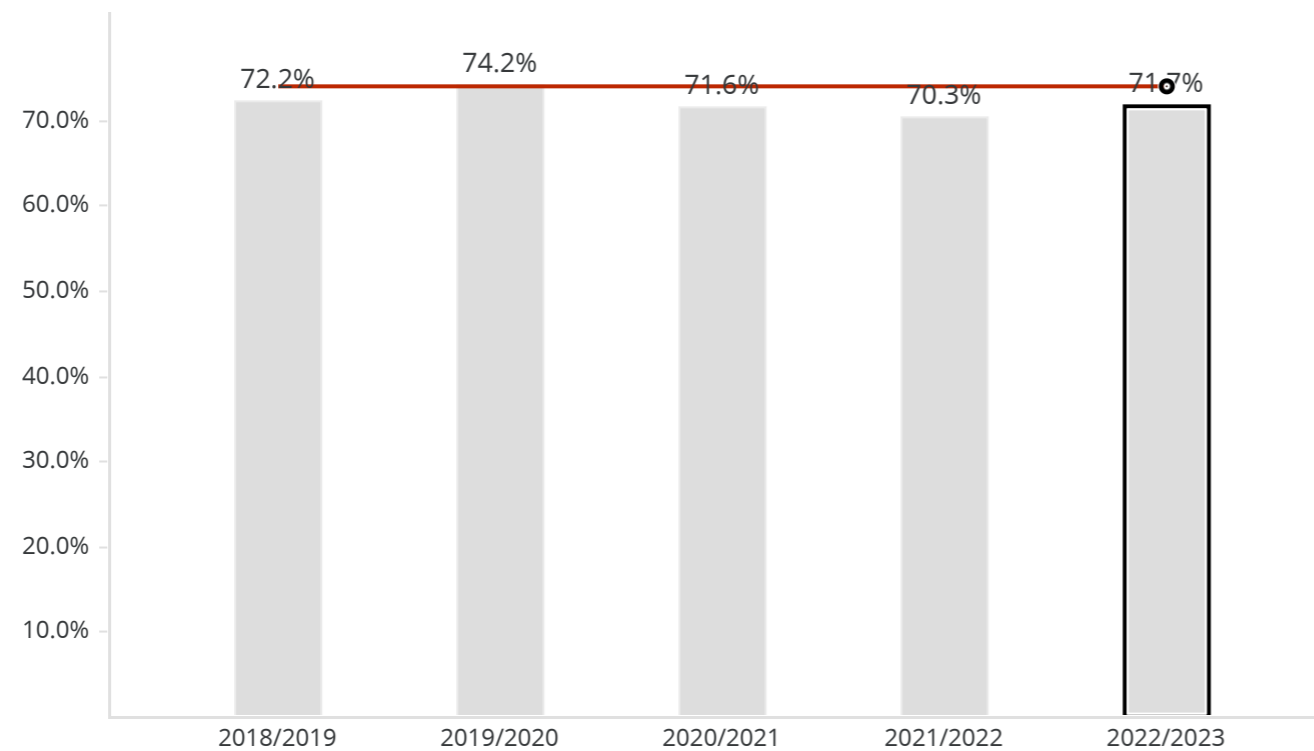
Target F.05

74%

Monitoraggio 2024

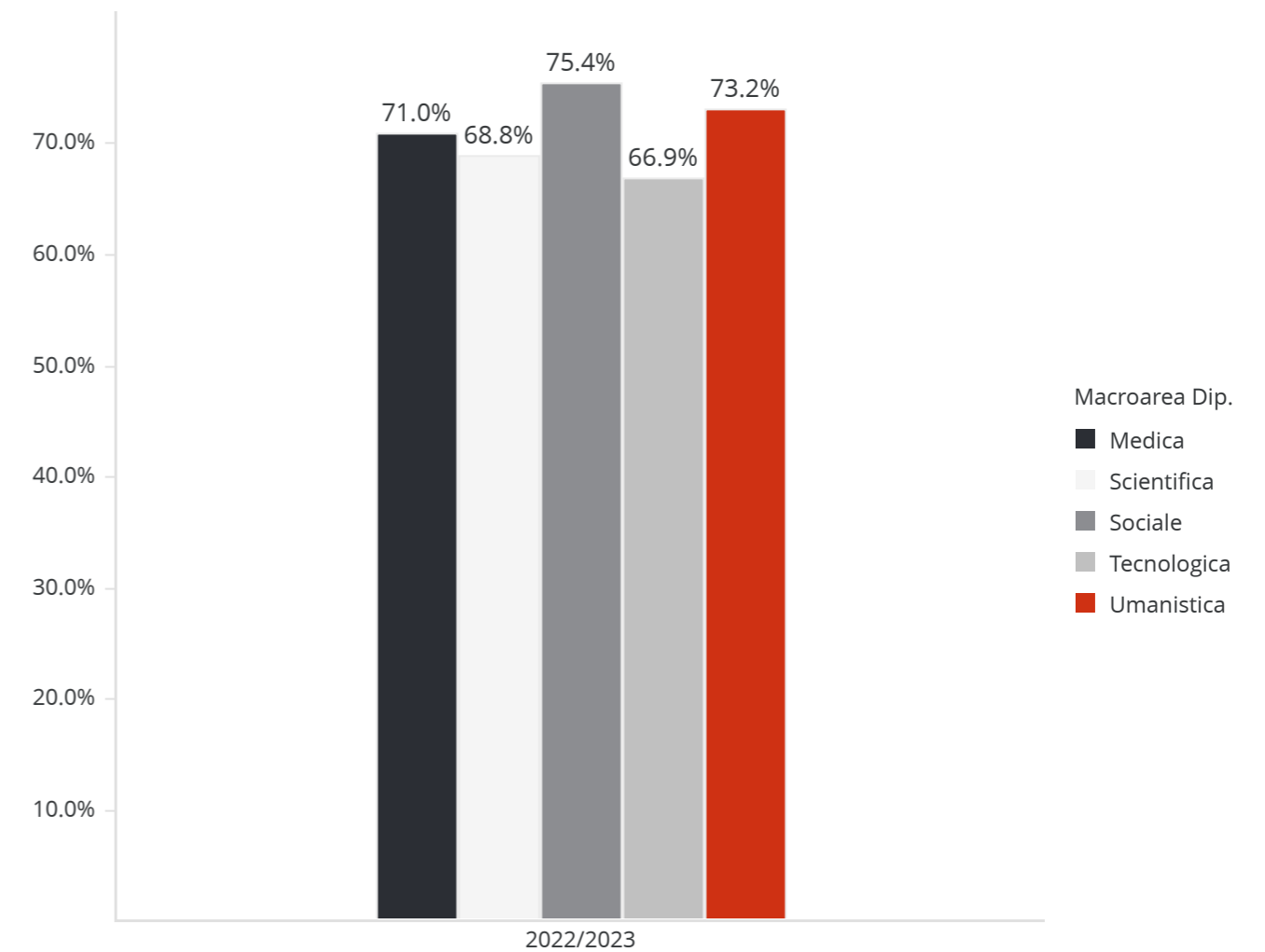
In linea

F.05 per Ateneo



| A.A. coorte                     | 2018/2019 | 2019/2020 | 2020/2021 | 2021/2022 | 2022/2023 |
|---------------------------------|-----------|-----------|-----------|-----------|-----------|
| Proseguizioni con almeno 40 CFU | 16,373    | 17,479    | 17,967    | 18,427    | 17,249    |
| Studenti della coorte           | 22,679    | 23,564    | 25,106    | 26,225    | 24,066    |

F.05 per Macroarea



**OBIETTIVO 4** RIDURRE LA DISPERSIONE STUDENTESCA E FAVORIRE LA REGOLARITÀ DEGLI STUDI



## ID.02 PERCENTUALE DI STUDENTESSE E STUDENTI FUORI CORSO

**Metrica** Numero di studentesse e di studenti fuori corso (iscritti da un numero di anni superiore alla durata legale del corso) sul totale degli iscritti.

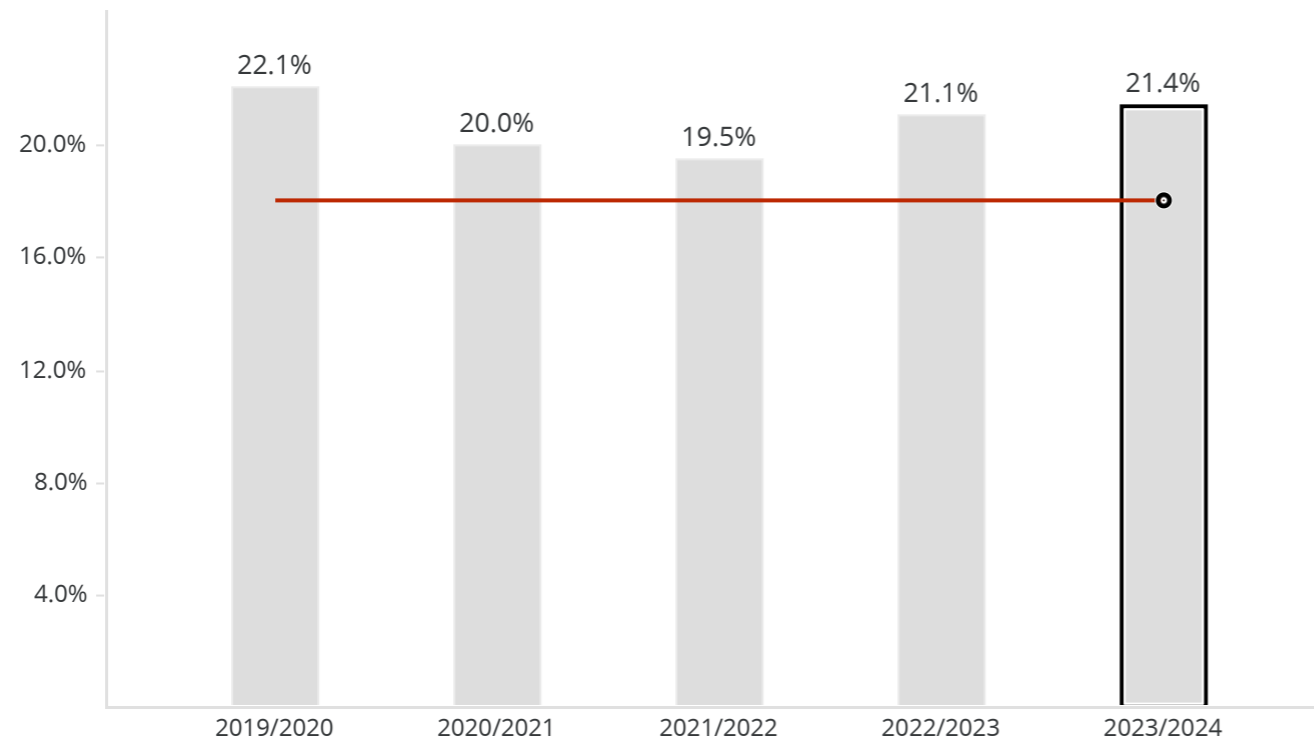
**Fonte** Data Warehouse di Ateneo

**Data caricamento Studenti** 05/06/2024

**Target ID.02** 18%

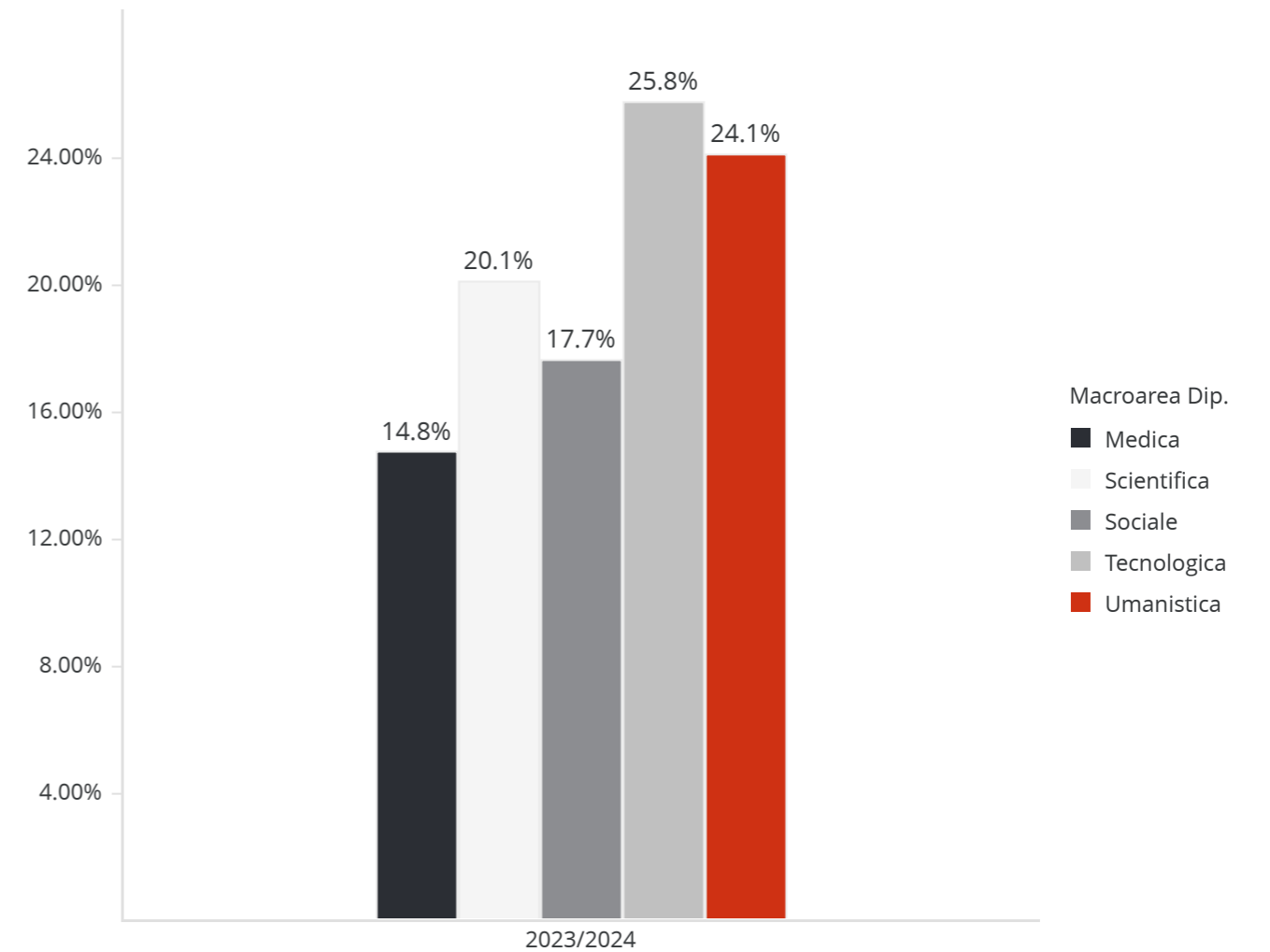
**Monitoraggio 2024** Non in linea

ID.02 per Ateneo



| A.A.                 | 2019/2020 | 2020/2021 | 2021/2022 | 2022/2023 | 2023/2024 |
|----------------------|-----------|-----------|-----------|-----------|-----------|
| Iscritti fuori corso | 18,709    | 17,284    | 17,509    | 18,920    | 18,882    |
| Iscritti             | 84,679    | 86,423    | 89,724    | 89,724    | 88,205    |

ID.02 per Macroarea



**OBIETTIVO 4** RIDURRE LA DISPERSIONE STUDENTESCA E FAVORIRE LA REGOLARITÀ DEGLI STUDI



## ID.03 SODDISFAZIONE DI STUDENTESSE E STUDENTI SUI SERVIZI

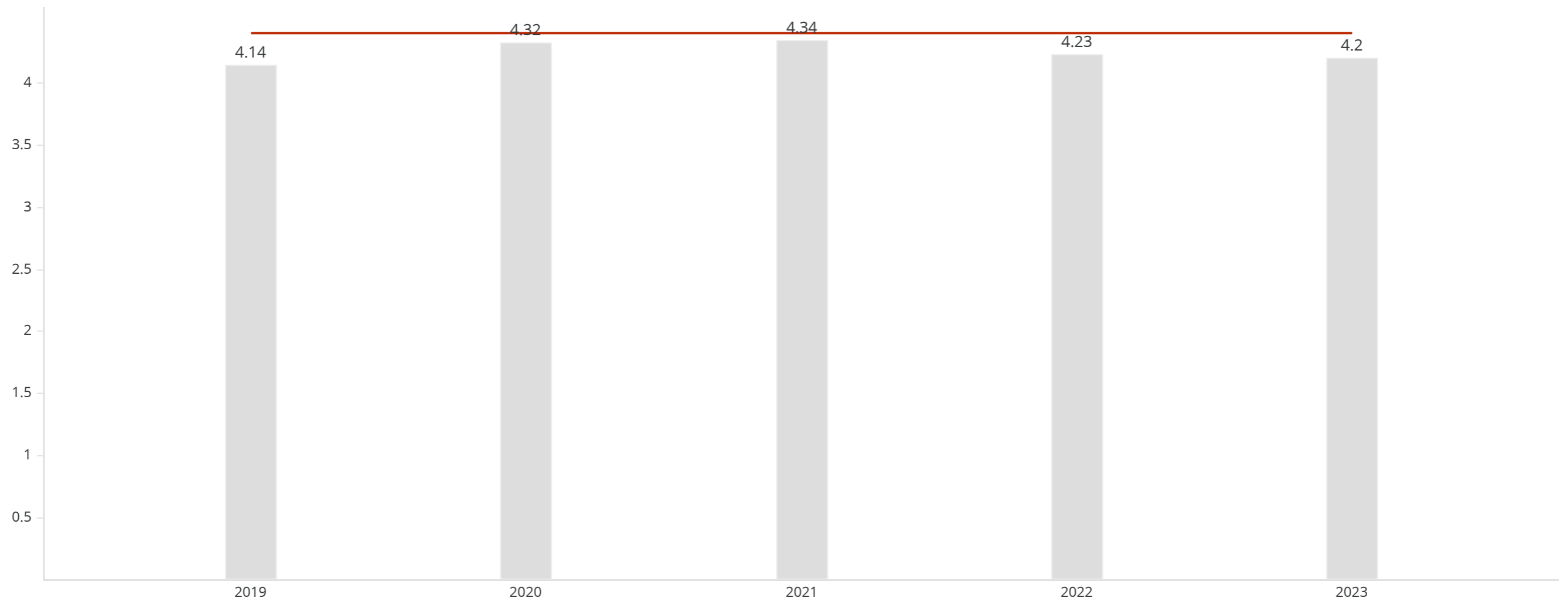
Metrica Media dei giudizi dei studentesse e studenti (1 anno e successivi) sui servizi tecnico amministrativi di Ateneo in merito al grado di soddisfazione complessivo dei servizi rilevati, su scala 1-6.  
Fonte Questionario Good Practice PoliMI  
Data 15/04/2024  
Aggiornamento

Target ID.03 Monitoraggio 2024

4.4

Non in linea

ID.03 per Ateneo



**OBIETTIVO 5** POTENZIARE I SERVIZI PER STUDENTESSE E STUDENTI



## ID.04 NUMERO DI POSTI IN SALE STUDIO

Metrica Numero di posti nelle sale studio gestite da Area Biblioteche e Servizi allo Studio, Azienda Regionale per il Diritto agli Studi Superiori - ER.GO, Campus (Rilevazione Censis 2022).

Fonte ASES

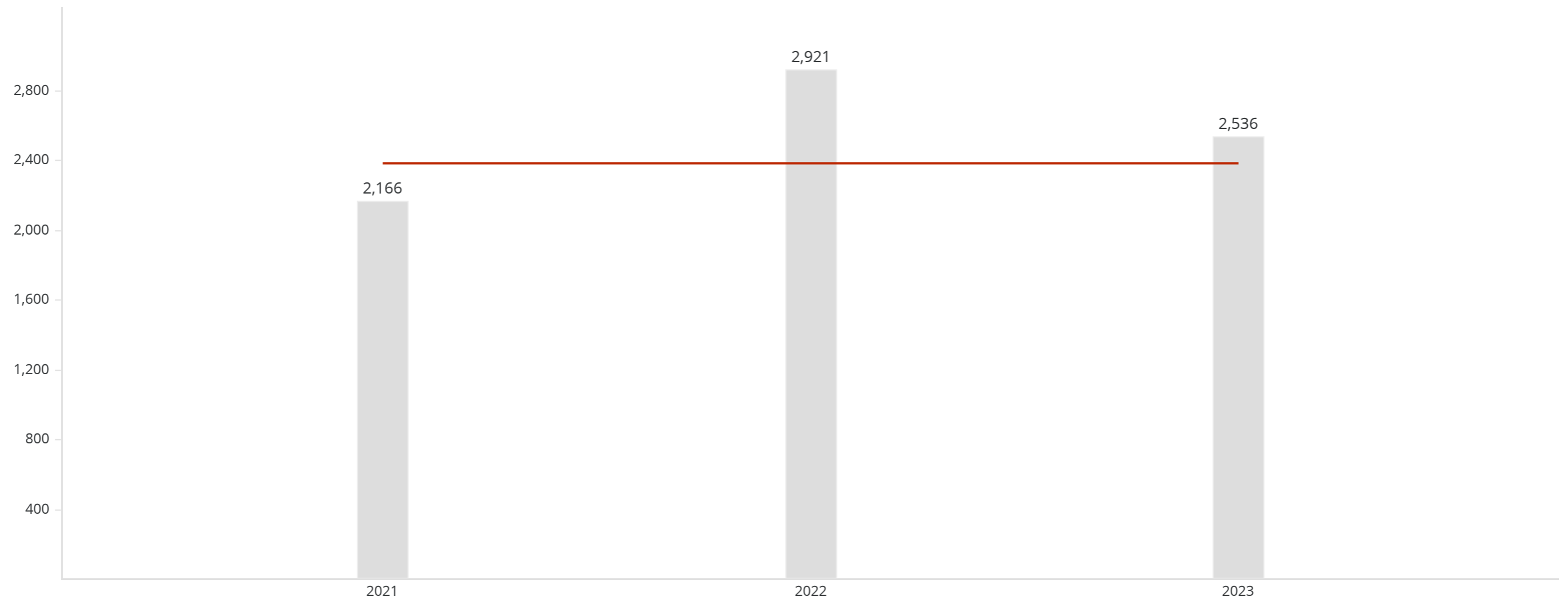
Data 15/04/2024

Aggiornamento

Target ID.04 2,383

Monitoraggio 2024 **In linea**

ID.04 per Ateneo



**OBBIETTIVO 6** INCREMENTARE E QUALIFICARE GLI SPAZI DI STUDIO E DI SOCIALITÀ STUDENTESCA



## ID.05 NUMERO DEI POSTI LETTO

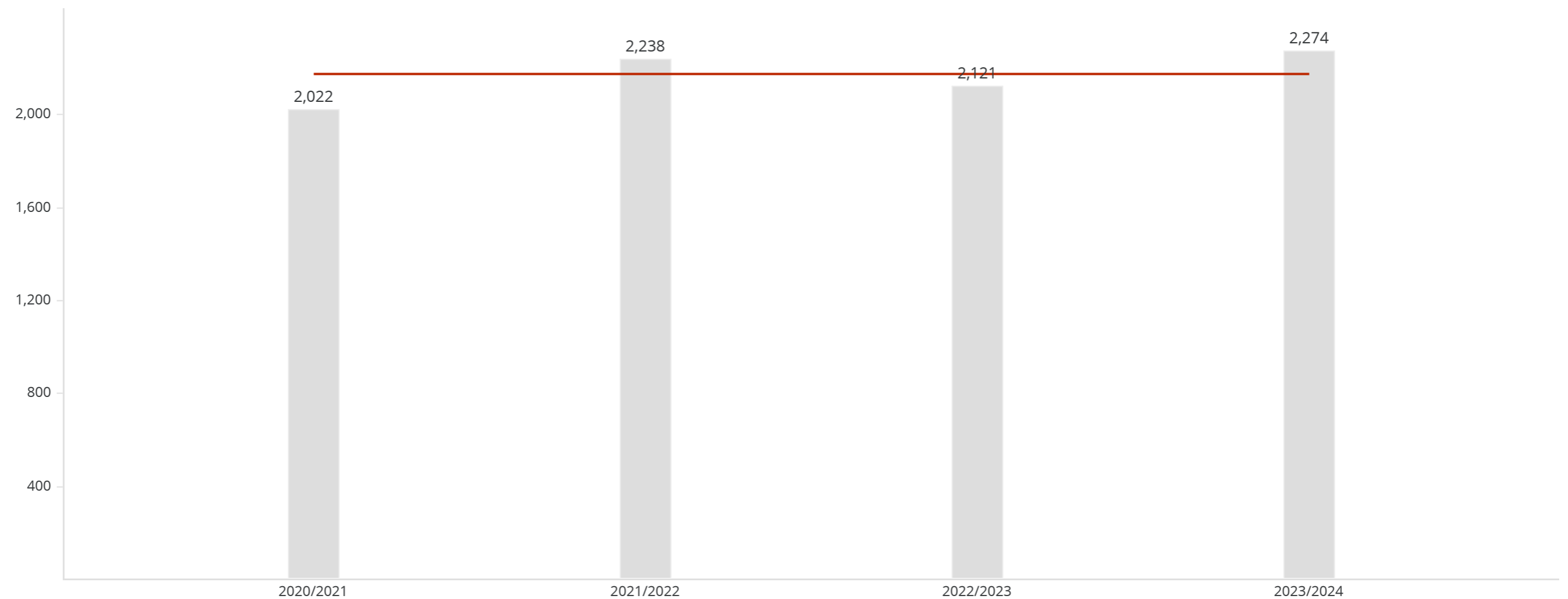
Metrica Numero di posti letto gestiti dall'Azienda Regionale per il Diritto agli Studi Superiori - ER.GO o gestiti da UNIBO.  
Fonte ASES  
Data 15/04/2024  
Aggiornamento

Target ID.05 Monitoraggio 2024

2,172

In linea

### ID.05 per Ateneo



**OBIETTIVO 7** INCREMENTARE LA DISPONIBILITÀ E LA QUALITÀ DEGLI ALLOGGI PER STUDENTESSE E STUDENTI





## ID.06 NUMERO DEI TIROCINI INTERNI

Metrica

Fonte

Data caricamento Tirocini

Numero dei tirocini curricolari interni alle strutture di Ateneo.

Data Warehouse di Ateneo (applicativo tirocini)

05/06/2024

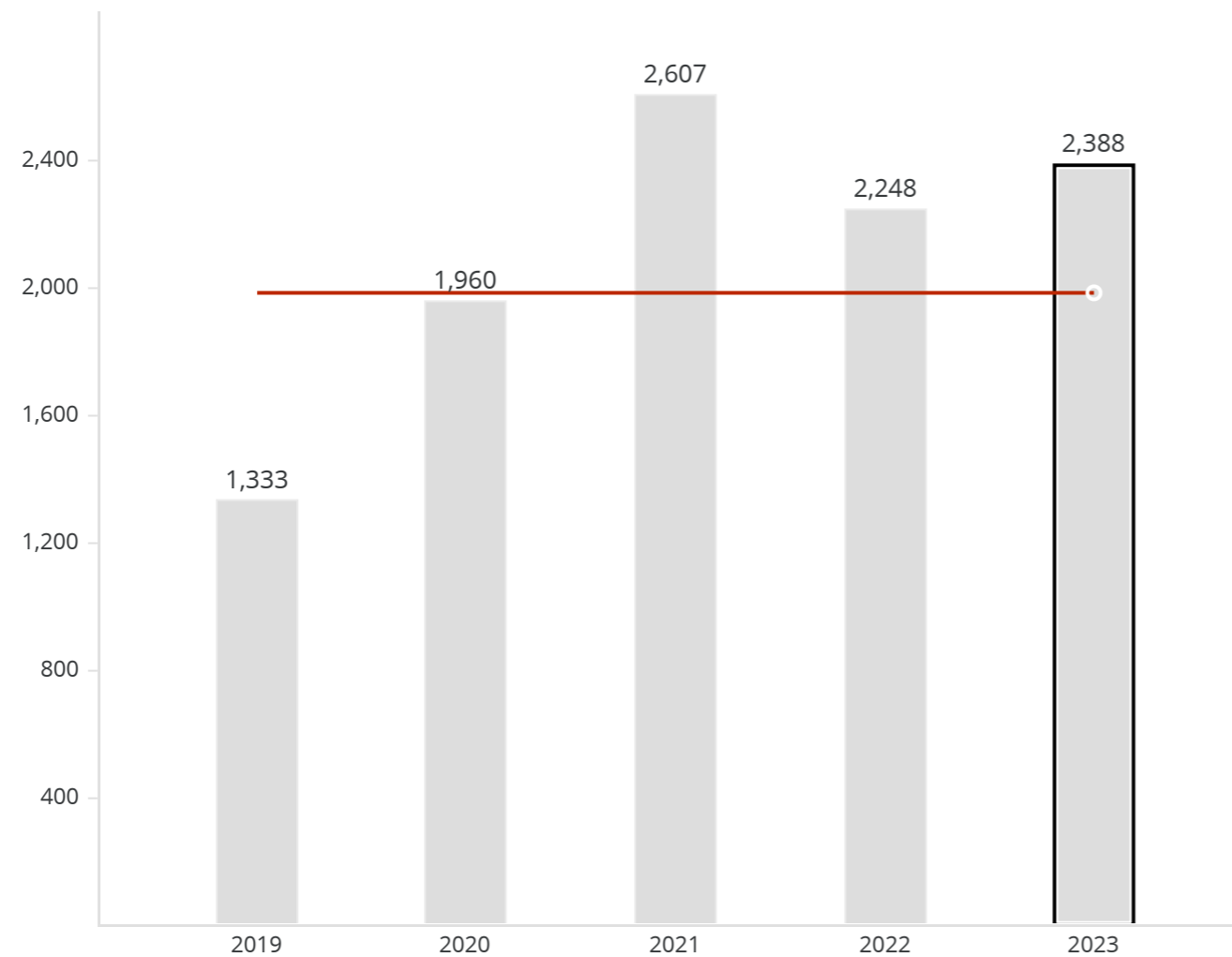
Target ID.06

1,981

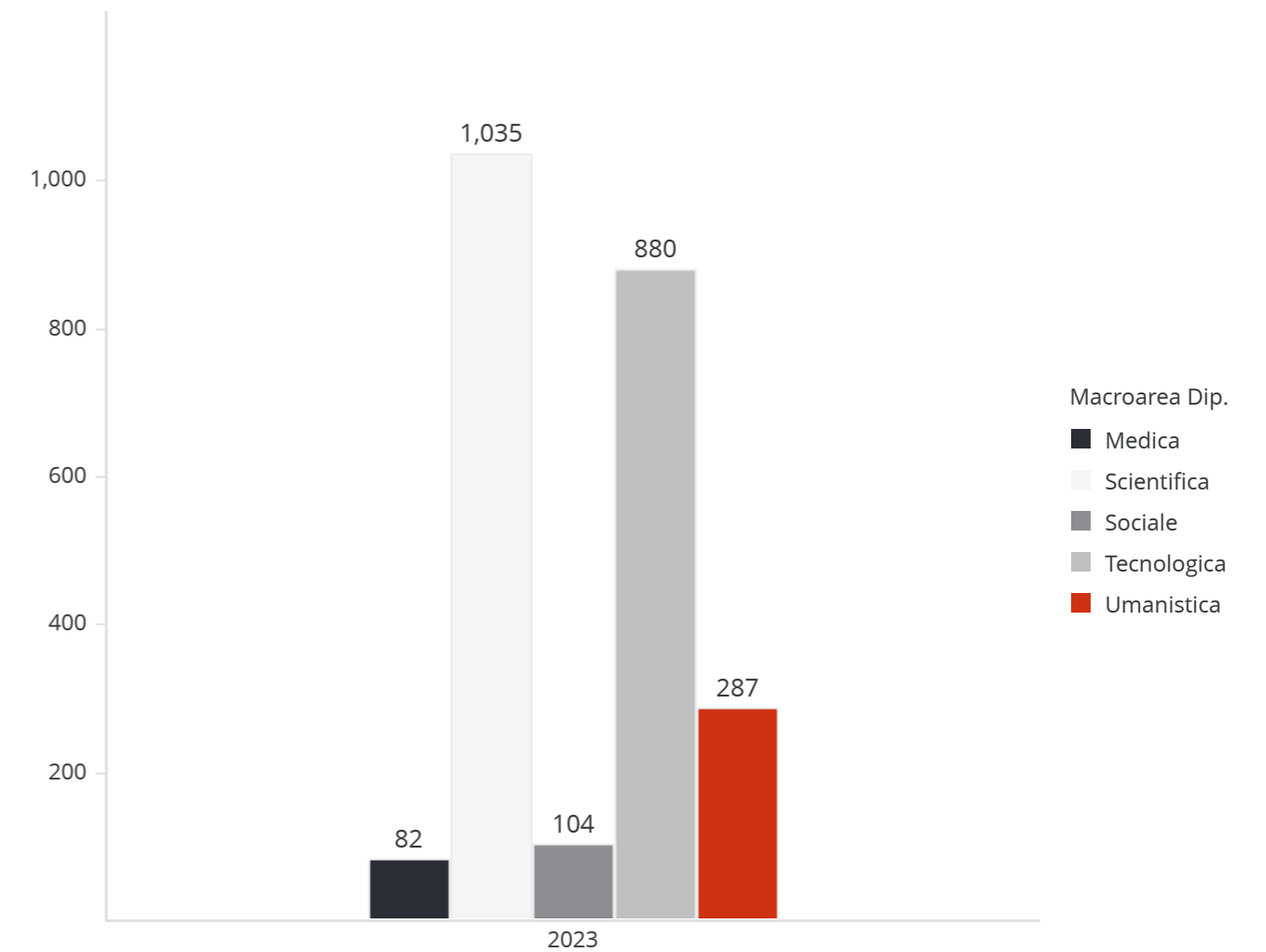
Monitoraggio 2024

In linea

ID.06 per Ateneo



ID.06 per Macroarea



**OBIETTIVO 8** INCENTIVARE LA PARTECIPAZIONE DI STUDENTESSE E STUDENTI ALLA VITA ACCADEMICA



## ID.07 SPAZI ASSEGNATI AD ASSOCIAZIONI STUDENTESCHE ACCREDITATE

Metrica

Spazi in mq formalmente assegnati ad associazioni studentesche accreditate sulla base dei contratti sottoscritti nell'anno solare di riferimento.

Fonte

ASES; APAT

Data

19/04/2024

Aggiornamento

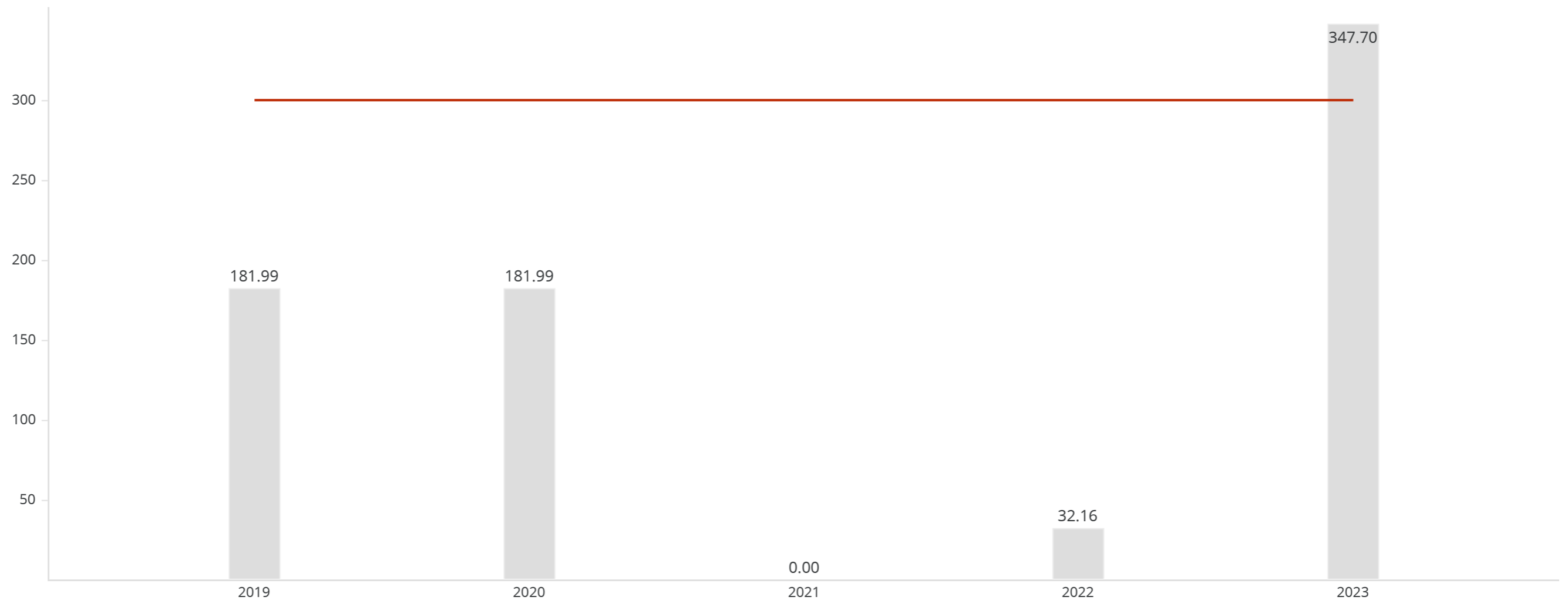
Target ID.07

300

Monitoraggio 2024

In linea

### ID.07 per Ateneo



**OBBIETTIVO 8** INCENTIVARE LA PARTECIPAZIONE DI STUDENTESSE E STUDENTI ALLA VITA ACCADEMICA

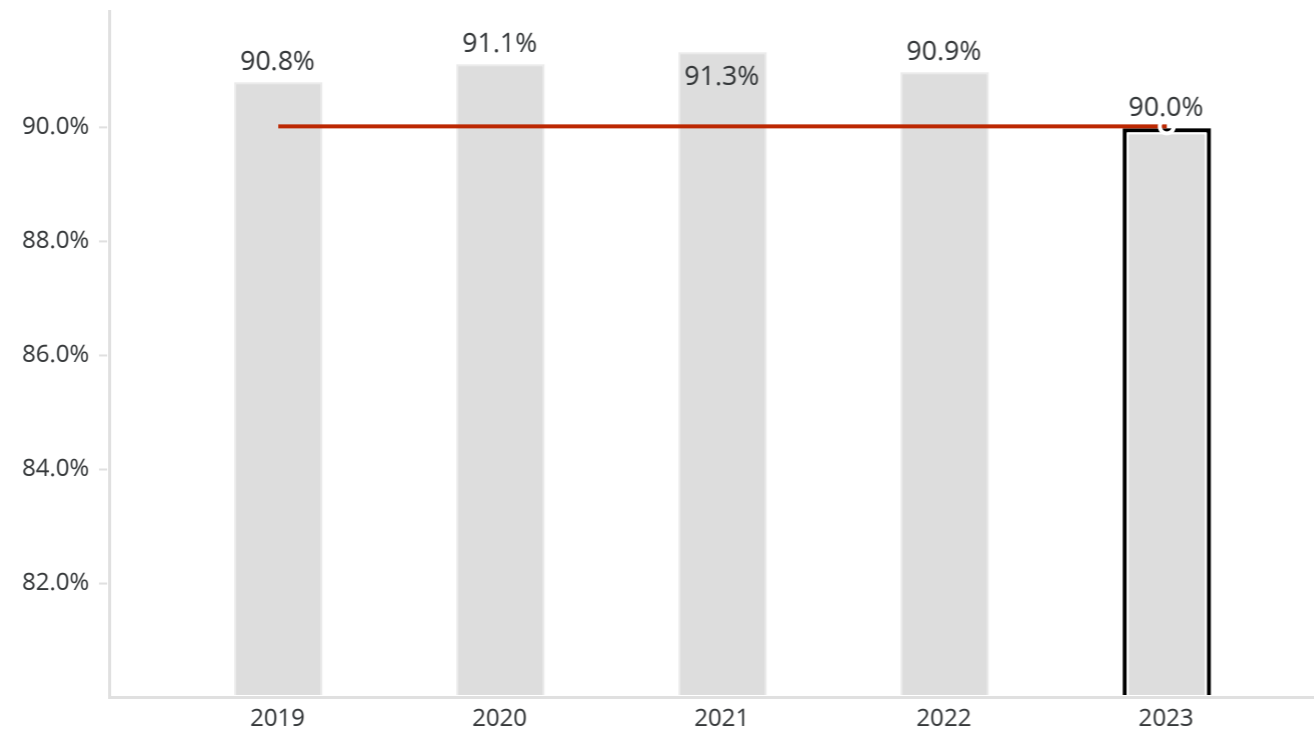


## ID.08 SODDISFAZIONE STUDENTESSE E STUDENTI LAUREATI

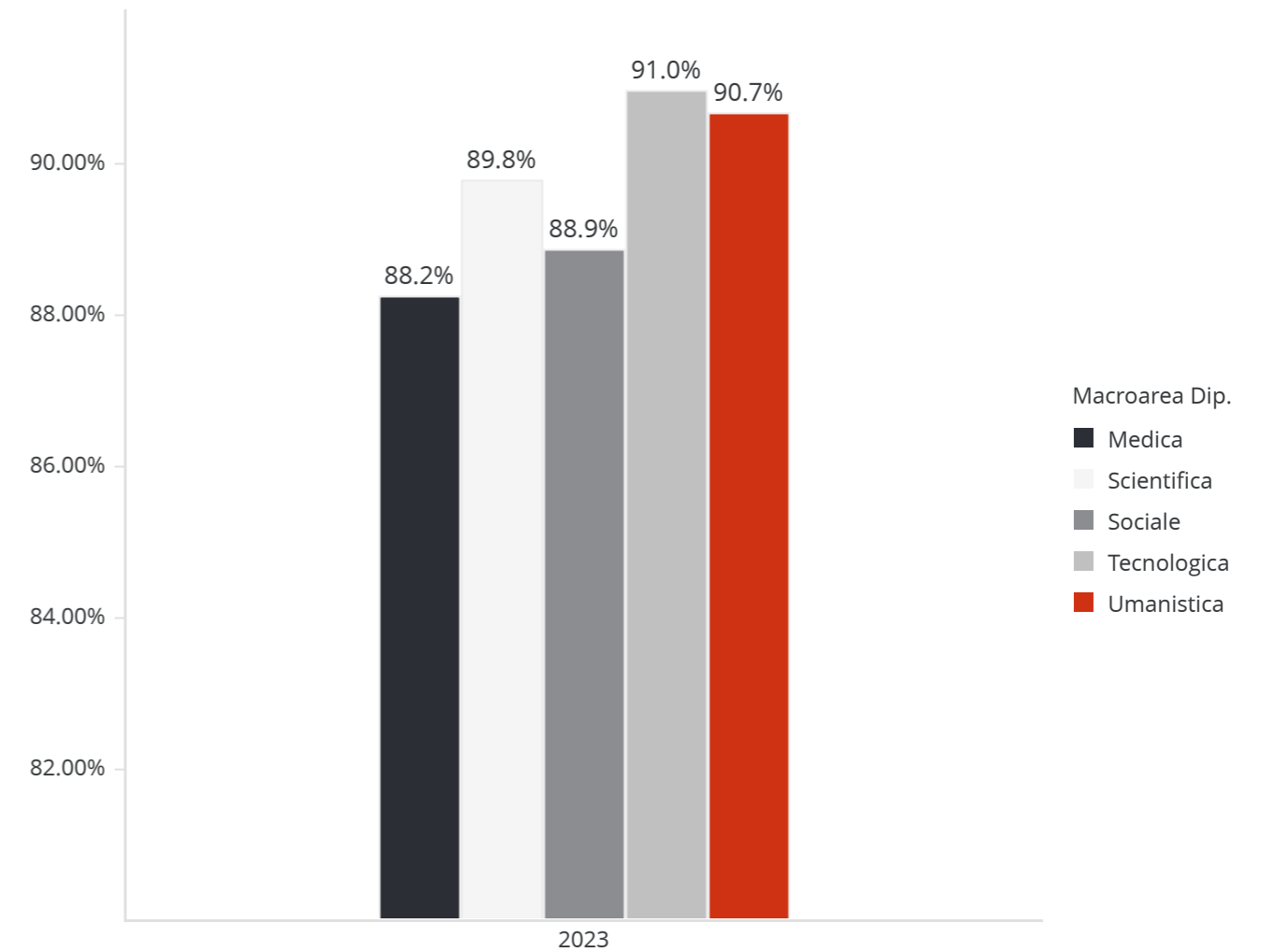
**Metrica** Percentuale di laureate e laureati che alla domanda "Sei complessivamente soddisfatto del corso di laurea" risponde "Decisamente sì" o "Più sì che no".  
**Fonte** AlmaLaurea  
**Ultima indagine caricata** 2023

**Target ID.08** 90%  
**Monitoraggio 2024** In linea

ID.08 per Ateneo



ID.08 per Macroarea



| Anno laurea              | 2019   | 2020   | 2021   | 2022   | 2023   |
|--------------------------|--------|--------|--------|--------|--------|
| Intervistati soddisfatti | 16,233 | 16,455 | 17,210 | 16,197 | 16,524 |
| Intervistati             | 17,882 | 18,063 | 18,853 | 17,812 | 18,367 |

**OBIETTIVO 17** ASSICURARE UNA DIDATTICA DI QUALITÀ, INNOVATIVA E SOSTENIBILE NEL LUNGO PERIODO



## ID.09 ORE/DOCENTI RICERCATORI DIDATTICA EQUIVALENTE

Metrica

Ore per docente equivalente inserite in programmazione didattica (compresi i contratti).

Fonte

Data Warehouse di Ateneo

Data Aggiornamento

22/03/2024

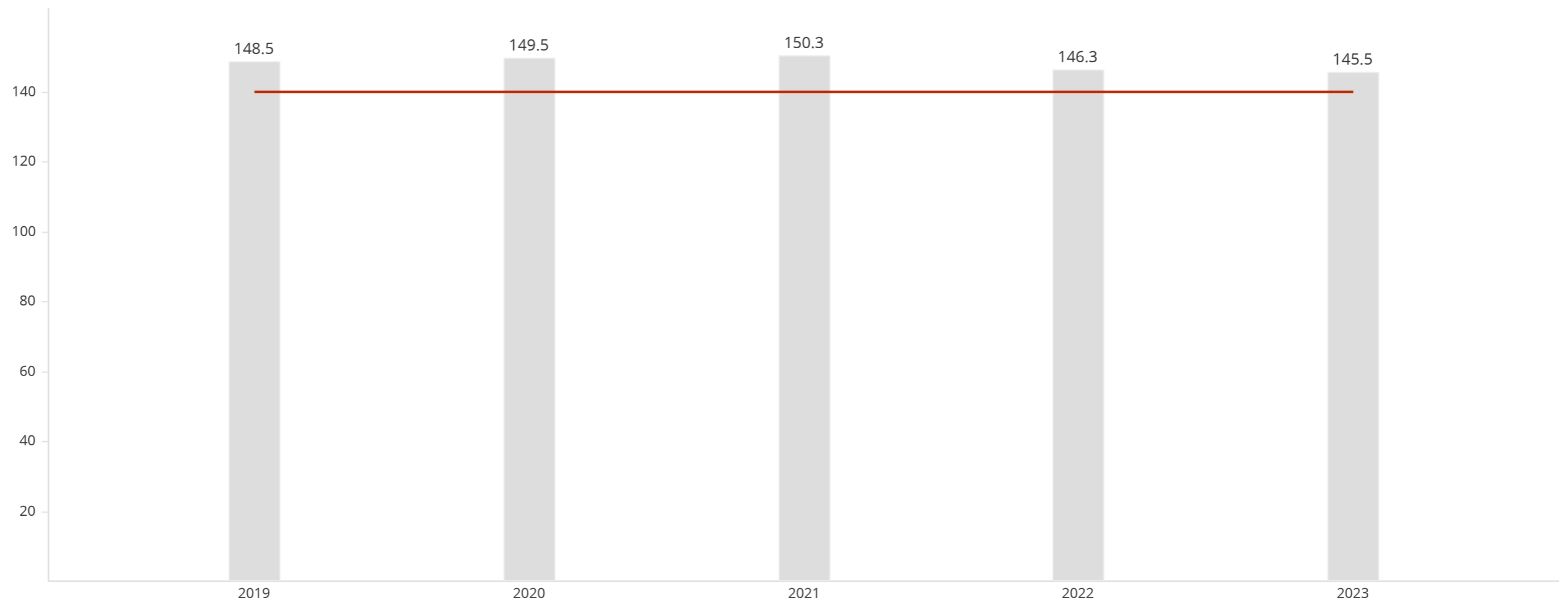
Target ID.09

140

Monitoraggio 2024

In linea

ID.09 per Ateneo



**OBBIETTIVO 17** ASSICURARE UNA DIDATTICA DI QUALITÀ, INNOVATIVA E SOSTENIBILE NEL LUNGO PERIODO

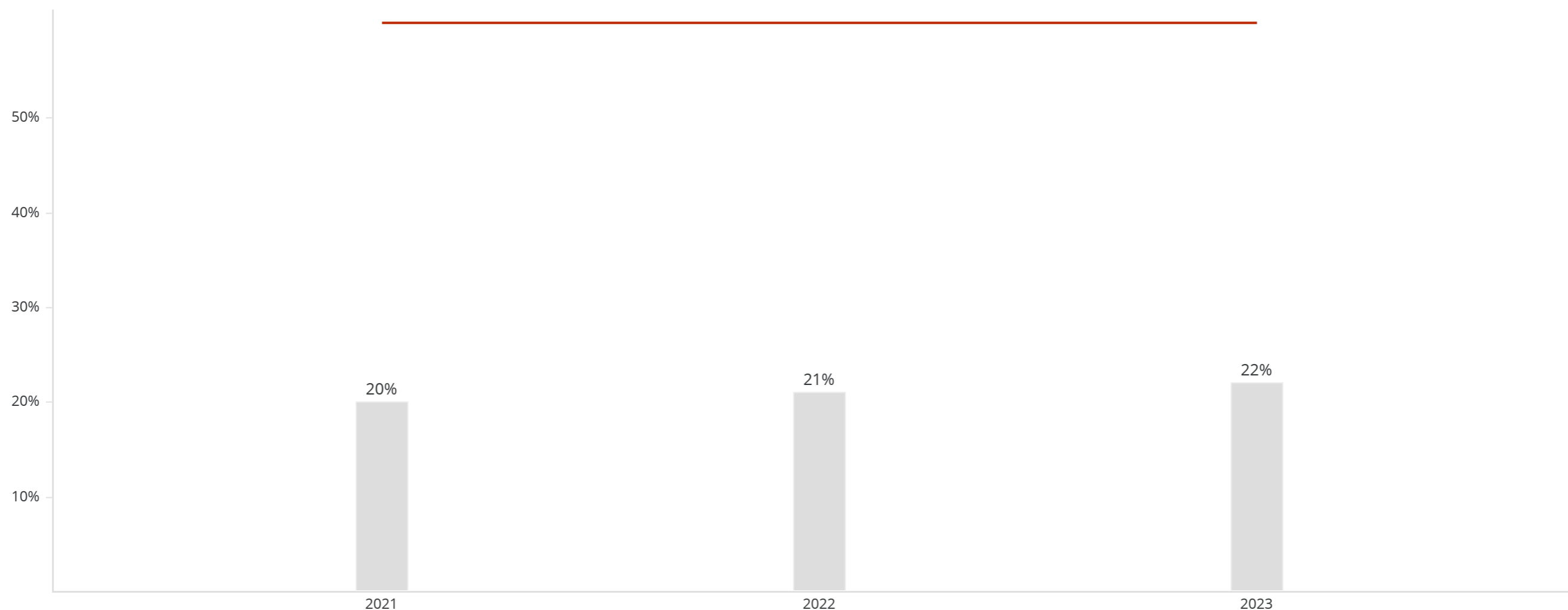


## ID.10 PERCENTUALE POSTAZIONI ELETTRIFICATE

Metrica: Numero delle postazioni elettrificate sul totale delle postazioni elettrificabili totali.  
Fonte: ATES  
Data Aggiornamento: 30/05/2024

Target ID.10: 60%  
Monitoraggio 2024: Non in linea

ID.10 per Ateneo



**OBBIETTIVO 17** ASSICURARE UNA DIDATTICA DI QUALITÀ, INNOVATIVA E SOSTENIBILE NEL LUNGO PERIODO



## F.14 STUDENTESSE E STUDENTI IN USCITA

Metrica

Numero di studentesse e studenti iscritti ai corsi di laurea in uscita per mobilità Erasmus e altri programmi nell'a.a. t/ t+1.

Fonte

Data Warehouse di Ateneo; Coordinatori generali di filiera didattica

Data caricamento Mob. internazionale

05/06/2024

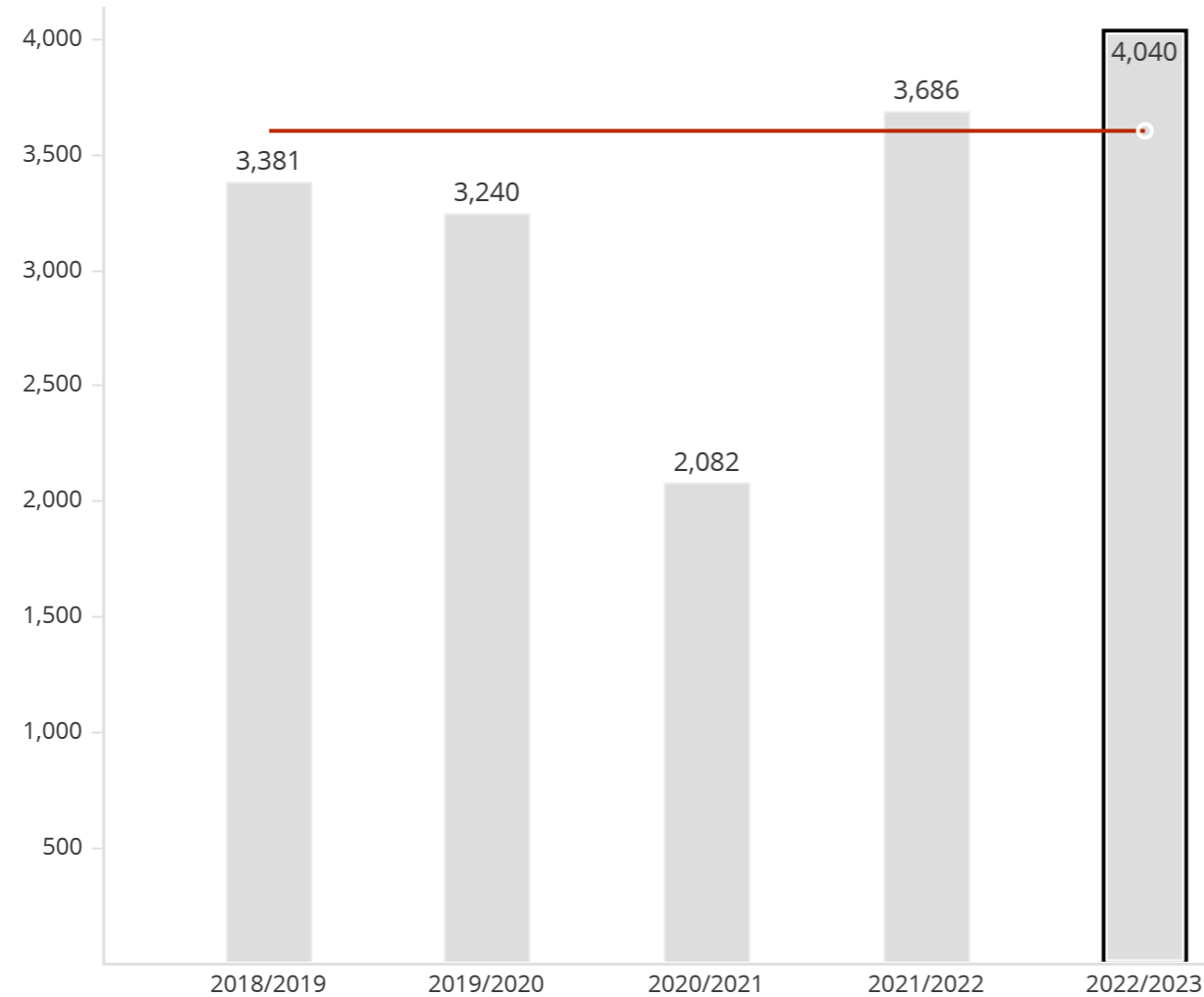
Target F.14

3,600

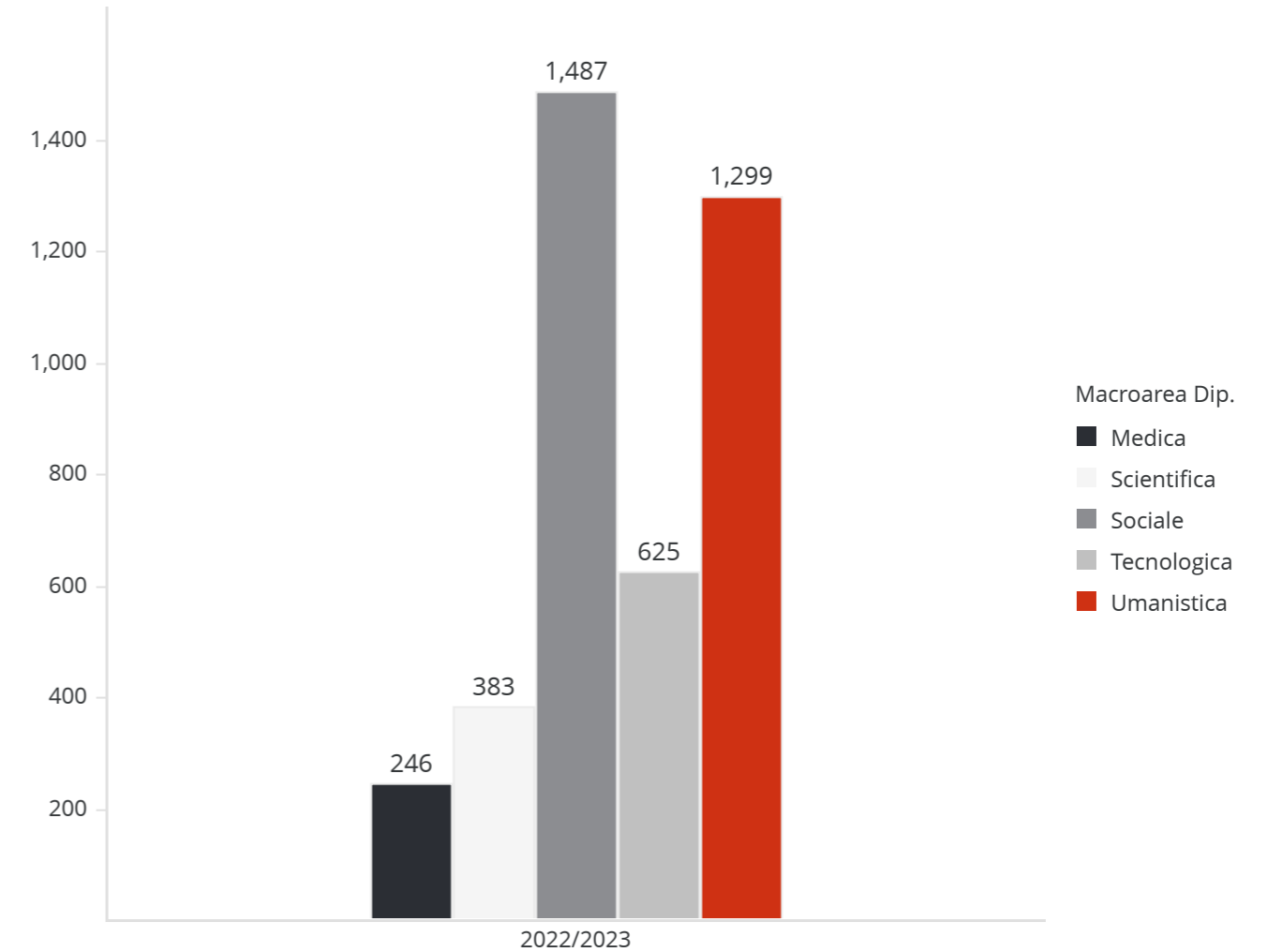
Monitoraggio 2024

In linea

F.14 per Ateneo



F.14 per Macroarea



**OBIETTIVO 18** PROMUOVERE LE ESPERIENZE DI STUDIO E FORMAZIONE ALLA RICERCA ALL'ESTERO



## R.03 PERCENTUALE DI DOTTORANDE E DOTTORANDI OUTGOING



Metrica

Fonte

Data caricamento Mob. internazionale

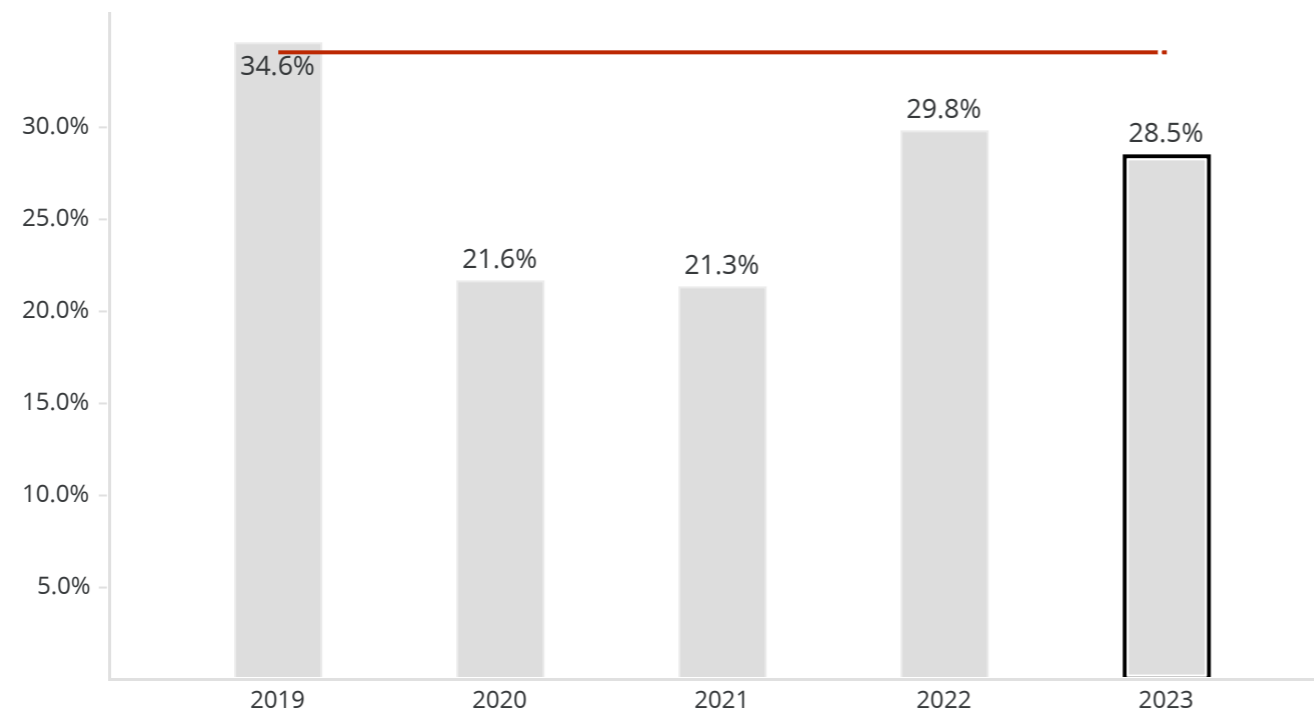
Numero di dottorande e dottorandi che hanno trascorso all'estero almeno 30 giorni cumulativi nell'anno solare t sul totale dei dottorandi iscritti nell'A.A. t-1/t.

Data Warehouse di Ateneo

05/06/2024

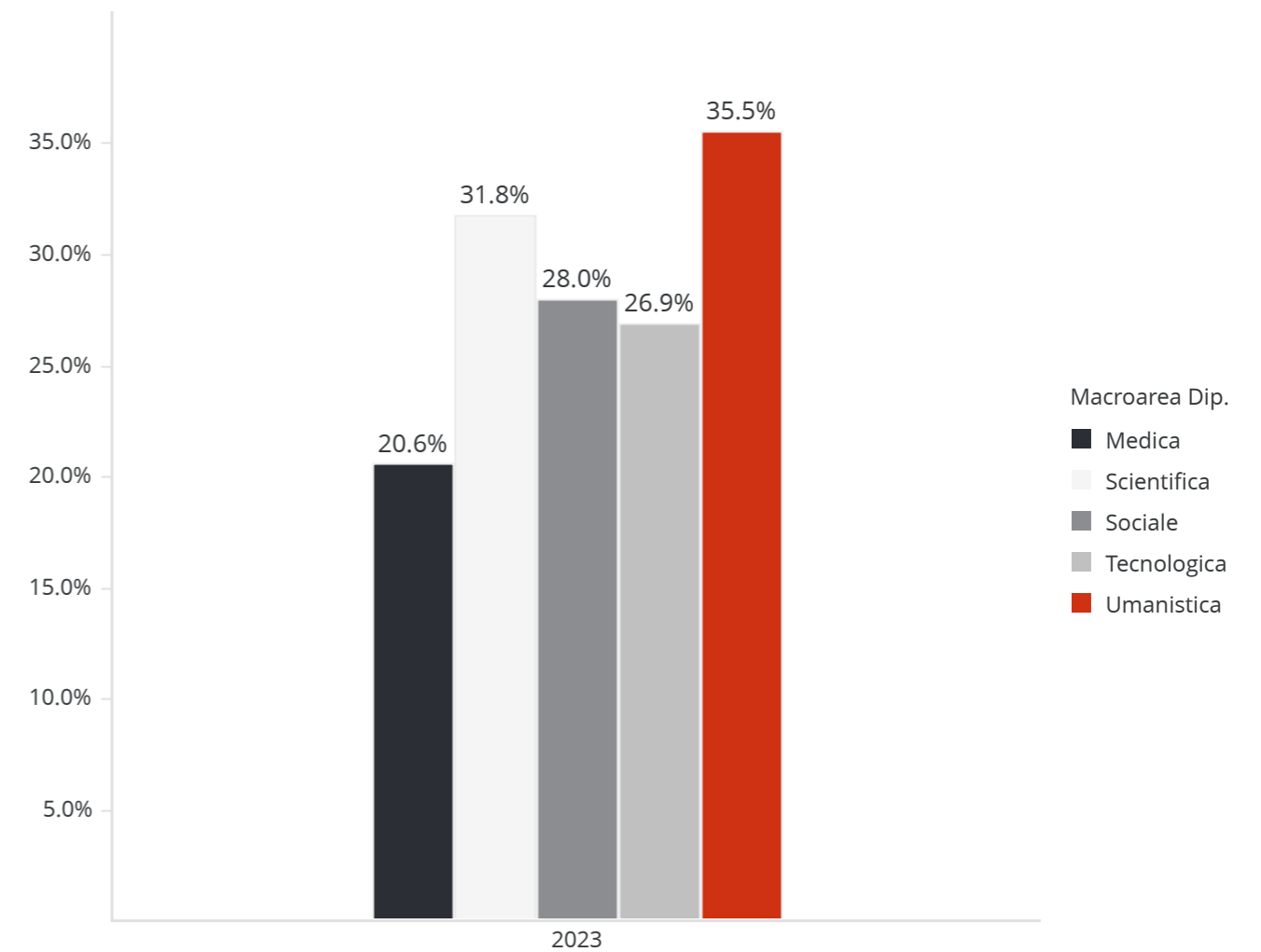
Target R.03 34%  
Monitoraggio 2024 Non in linea

R.03 per Ateneo



| Anno                | 2019  | 2020  | 2021  | 2022  | 2023  |
|---------------------|-------|-------|-------|-------|-------|
| Dottorandi outgoing | 501   | 355   | 386   | 623   | 702   |
| Dottorandi iscritti | 1,448 | 1,643 | 1,812 | 2,094 | 2,462 |

R.03 per Macroarea



**OBIETTIVO 18** PROMUOVERE LE ESPERIENZE DI STUDIO E FORMAZIONE ALLA RICERCA ALL'ESTERO



## ID.11 PERCENTUALE DI INSEGNAMENTI EROGATI IN LINGUA ESTERA



Metrica

(PRO3 D\_h) - Numero di insegnamenti erogati in lingua estera sul totale degli insegnamenti dell'anno accademico.

Fonte

SUA-CdS (insegnamenti erogati)

Data

15/04/2024

Aggiornamento

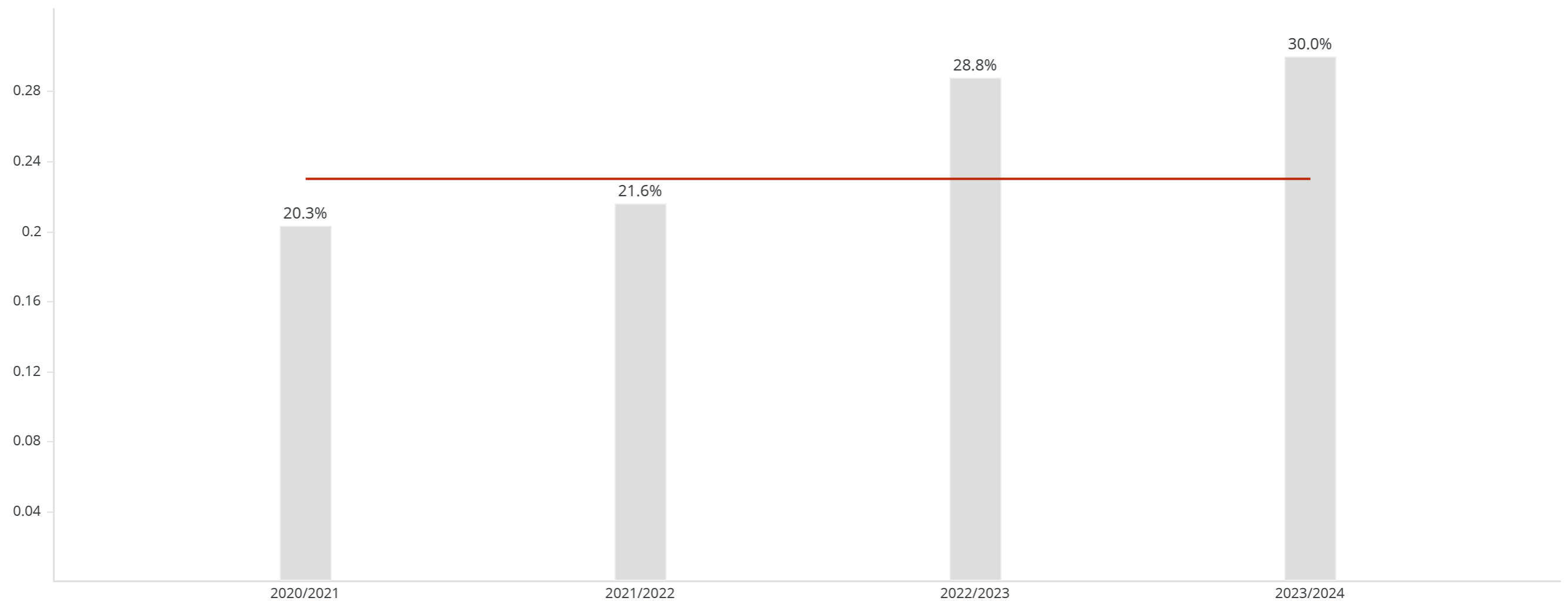
Target ID.11

23%

Monitoraggio 2024

In linea

### ID.11 per Ateneo



**OBIETTIVO 19** RAFFORZARE LA DIMENSIONE INTERNAZIONALE DELLA DIDATTICA





## ID.12 NUMERO TITOLI MULTIPLI E CONGIUNTI CON PARTNER INTERNAZIONALI

Metrica

Numero di Corsi di Studio che rilasciano titoli multipli e congiunti con partner internazionali.

Fonte

Data Warehouse di Ateneo

Data Aggiornamento

15/04/2024

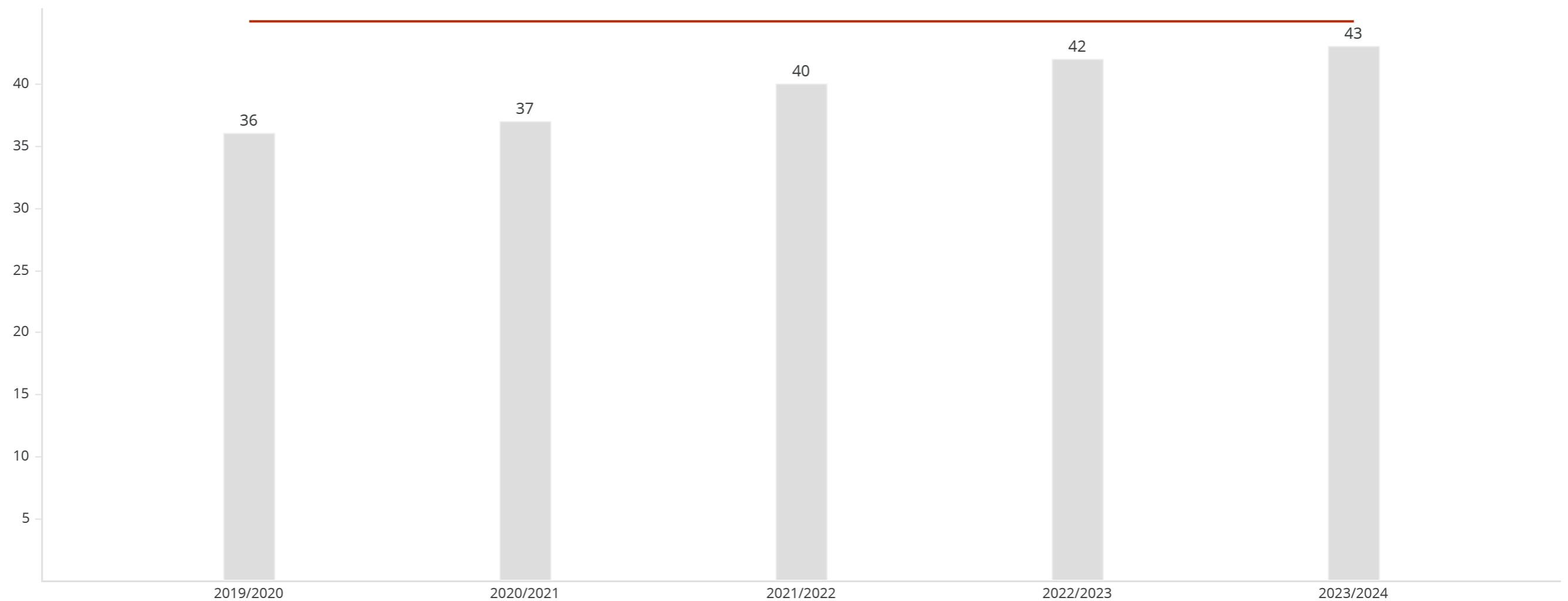
Target ID.12

45

Monitoraggio 2024

In linea

### ID.12 per Ateneo



**OBIETTIVO 19** RAFFORZARE LA DIMENSIONE INTERNAZIONALE DELLA DIDATTICA



## ID.13 PROPORZIONE DI STUDENTI ISCRITTI CON TIROCINIO ESTERNO ALL'ATENEO

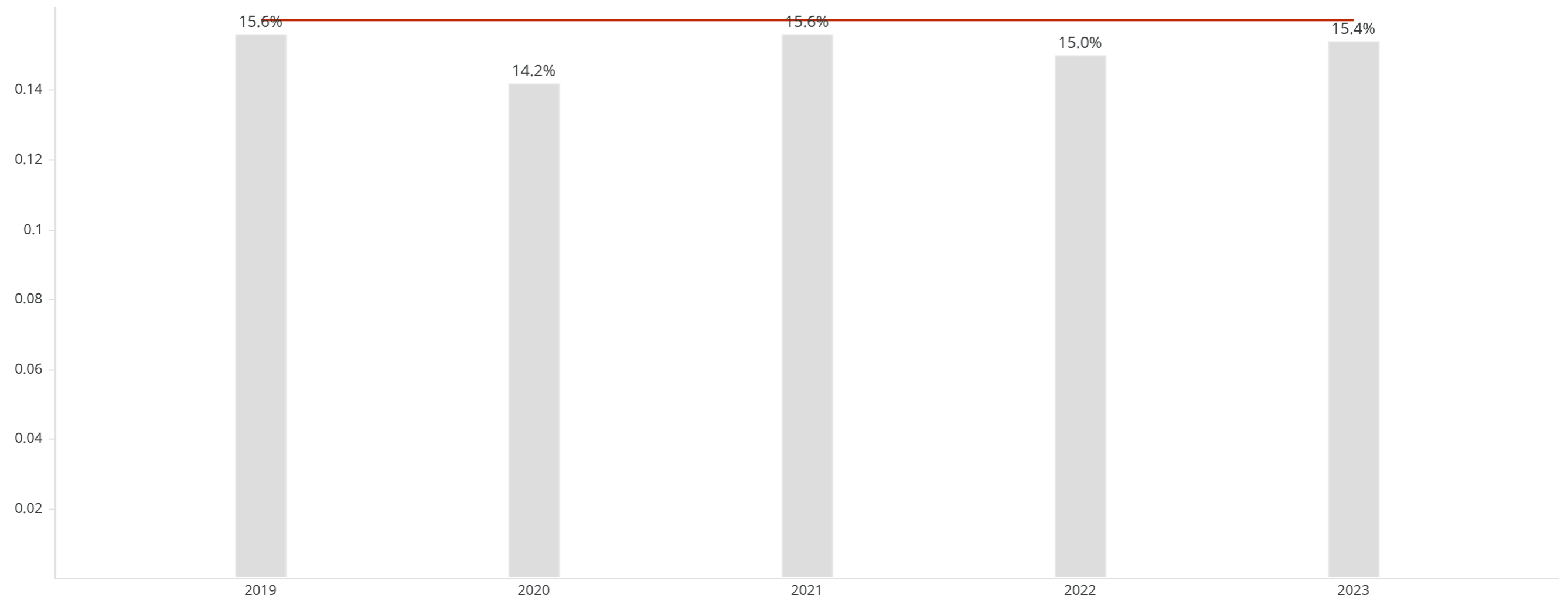
Metrica (PRO3: B\_i) - Proporzione di studenti iscritti con almeno 6 CFU acquisiti per attività di tirocinio curricolare esterno all'Ateneo nell'anno di riferimento.  
Fonte Anagrafe Nazionale Studenti  
Data 15/04/2024  
Aggiornamento

Target ID.13 Monitoraggio 2024

16%

In linea

ID.13 per Ateneo



**OBIETTIVO 28** PROMUOVERE I TIROCINI CURRICULARI E FORMATIVI

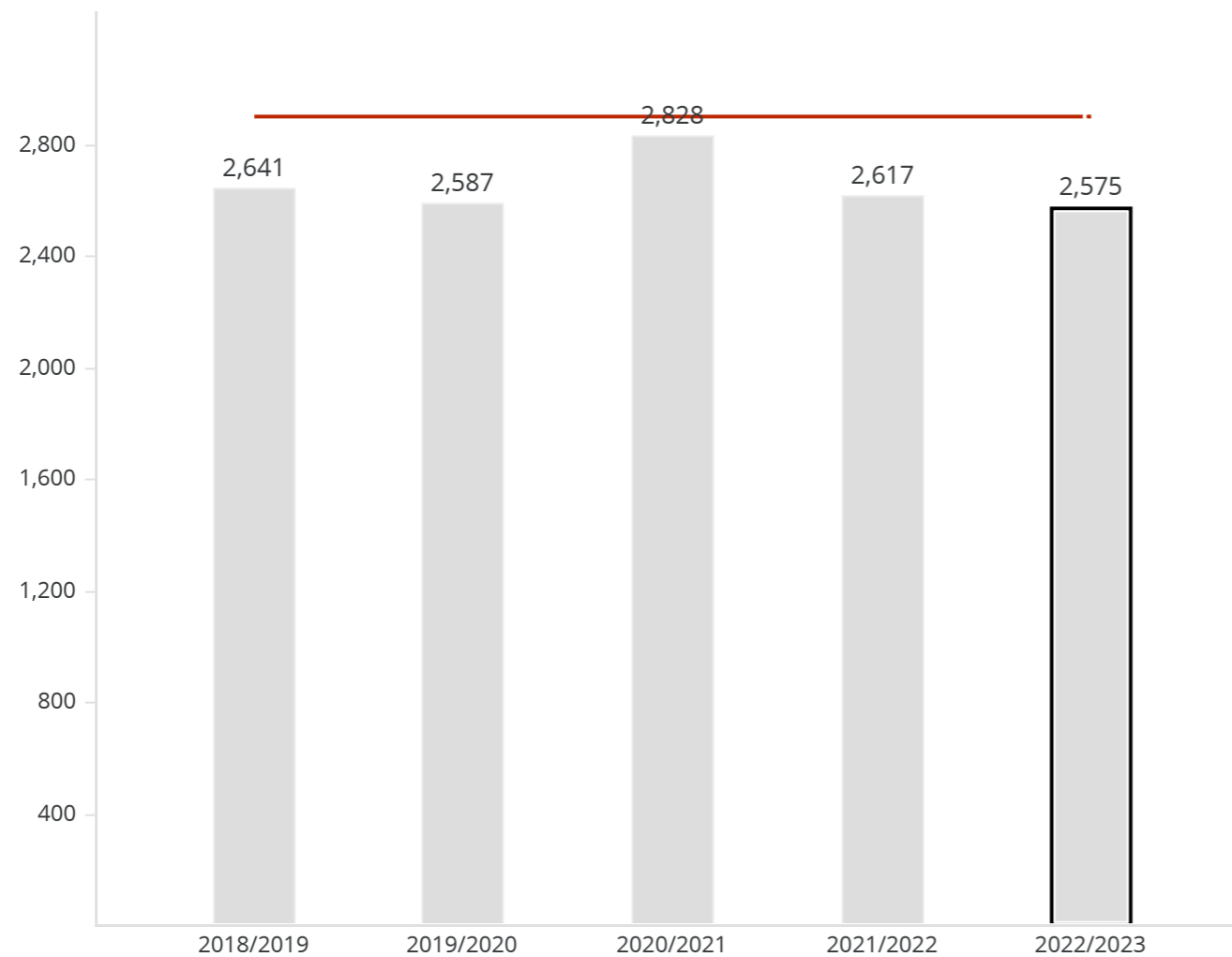


## T.04 ISCRITTI AI CORSI PROFESSIONALIZZANTI

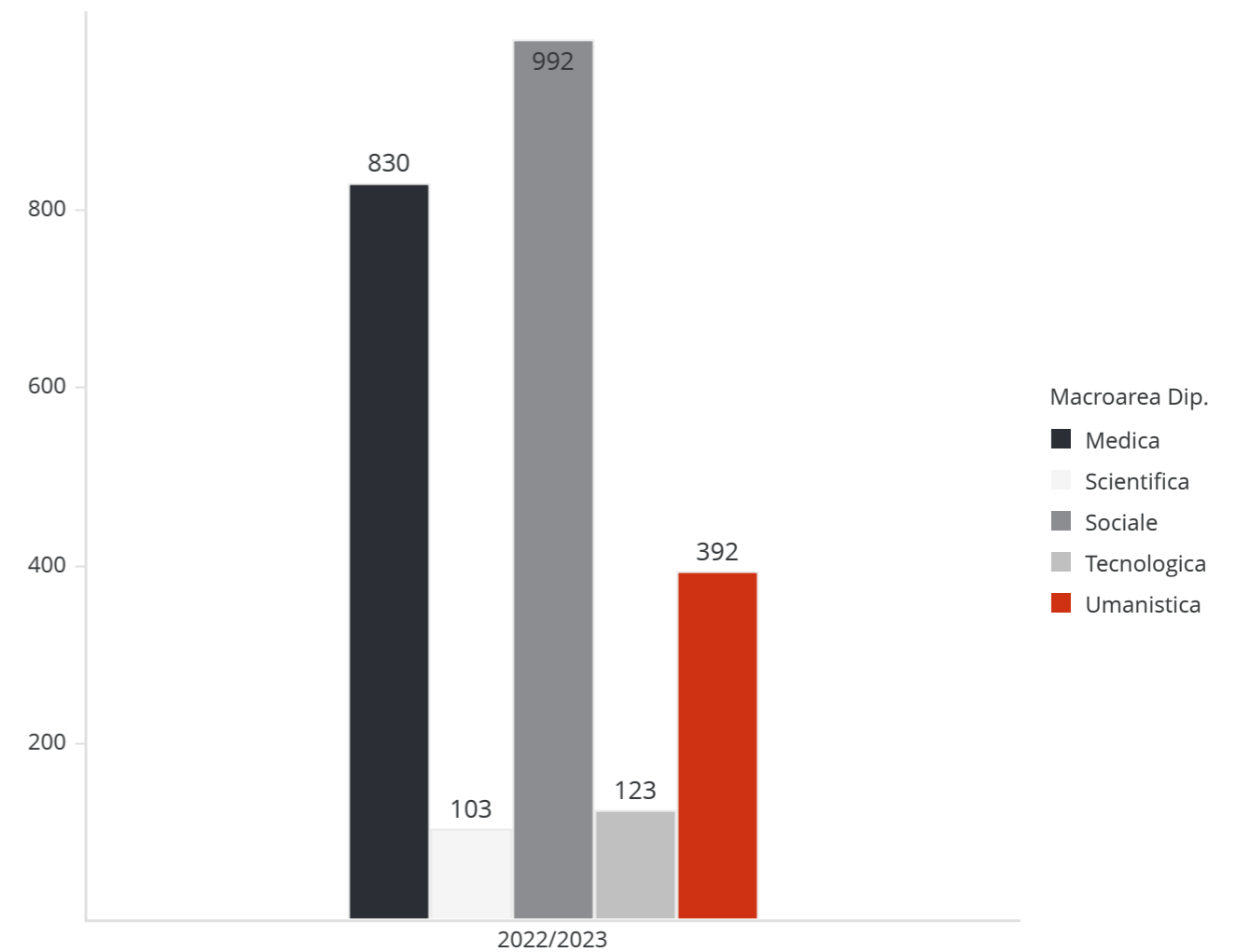
**Metrica** Numero degli iscritti a corsi accreditati di alta formazione, formazione permanente, master di I o II livello, formazione per l'abilitazione all'insegnamento.  
**Fonte** Data Warehouse di Ateneo  
**Data caricamento** 05/06/2024  
**Studenti**

**Target T.04** 2,900  
**Monitoraggio 2024** Non in linea

T.04 per Ateneo



T.04 per Macroarea



**OBBIETTIVO 29** QUALIFICARE E POTENZIARE I PERCORSI DI FORMAZIONE PROFESSIONALIZZANTE E PERMANENTE



## F.21 NUMERO DI AZIENDE ED ENTI COINVOLTI IN INIZIATIVE DI ORIENTAMENTO AL MONDO DEL LAVORO

Metrica Numero di aziende ed enti coinvolti in iniziative di placement, orientamento, avvicinamento al mondo del lavoro, illustrazione delle competenze richieste.

Fonte ARIN

Data 19/04/2024

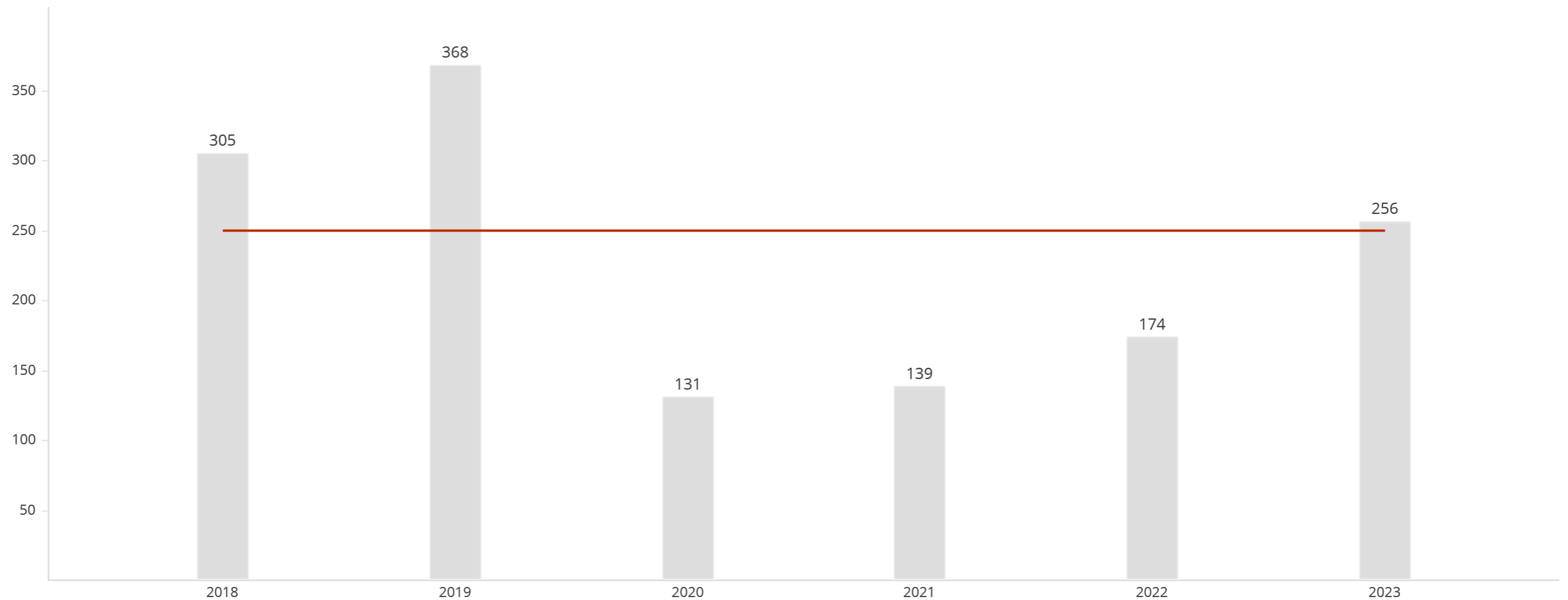
Aggiornamento

Target F.21 Monitoraggio 2024

250

In linea

F.21 per Ateneo



**OBBIETTIVO 30** MIGLIORARE L'ORIENTAMENTO IN USCITA PER AUMENTARE L'OCCUPAZIONE DEI LAUREATI



## ID.14 NUMERO DI STUDENTI COINVOLTI IN INCONTRI DI ORIENTAMENTO IN USCITA

Metrica

Numero di studenti coinvolti in incontri di orientamento in uscita.

Fonte

ARIN

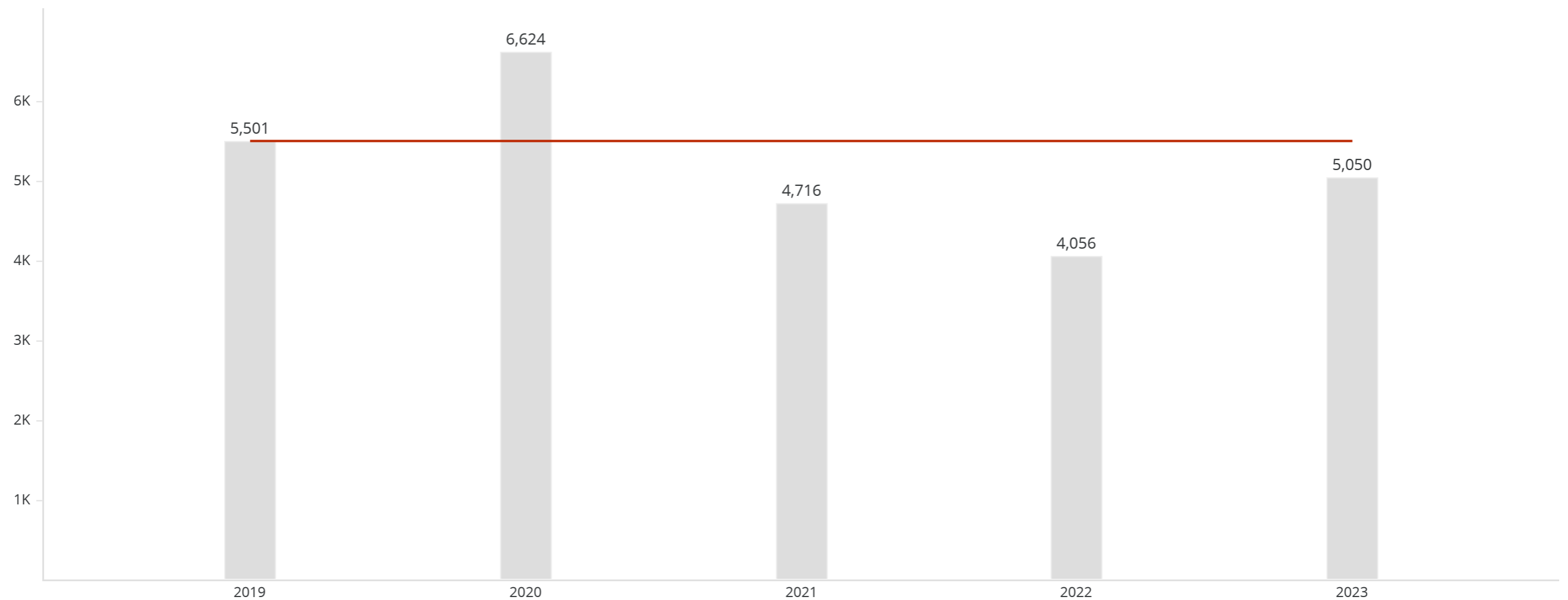
Data Aggiornamento

19/04/2024

Target ID.14  
5,500

Monitoraggio 2024  
**In linea**

### ID.14 per Ateneo



**OBIETTIVO 30** MIGLIORARE L'ORIENTAMENTO IN USCITA PER AUMENTARE L'OCCUPAZIONE DEI LAUREATI



## ID.15 RILEVAZIONE DEL GRADIMENTO DEI SERVIZI PER GLI STUDENTI CON DISABILITÀ E DSA

Metrica Valore medio (scala 1-5) del gradimento dei servizi per gli studenti con disabilità e DSA.  
Fonte ASES  
Data Aggiornamento 19/04/2024

Target ID.15 4.2  
Monitoraggio 2024 Parzialmente in linea

ID.15 per Ateneo



**OBBIETTIVO 40** INCREMENTARE I SERVIZI A FAVORE DI STUDENTESSE E STUDENTI CON DISABILITÀ E CON DSA



## ID.16 CONTRIBUTI EROGATI PER GLI AUSILI AGLI STUDENTI A BASSO REDDITO

Metrica

Numero dei contributi erogati per gli ausili a studenti a basso reddito.

Fonte

ASES

Data Aggiornamento

19/04/2024

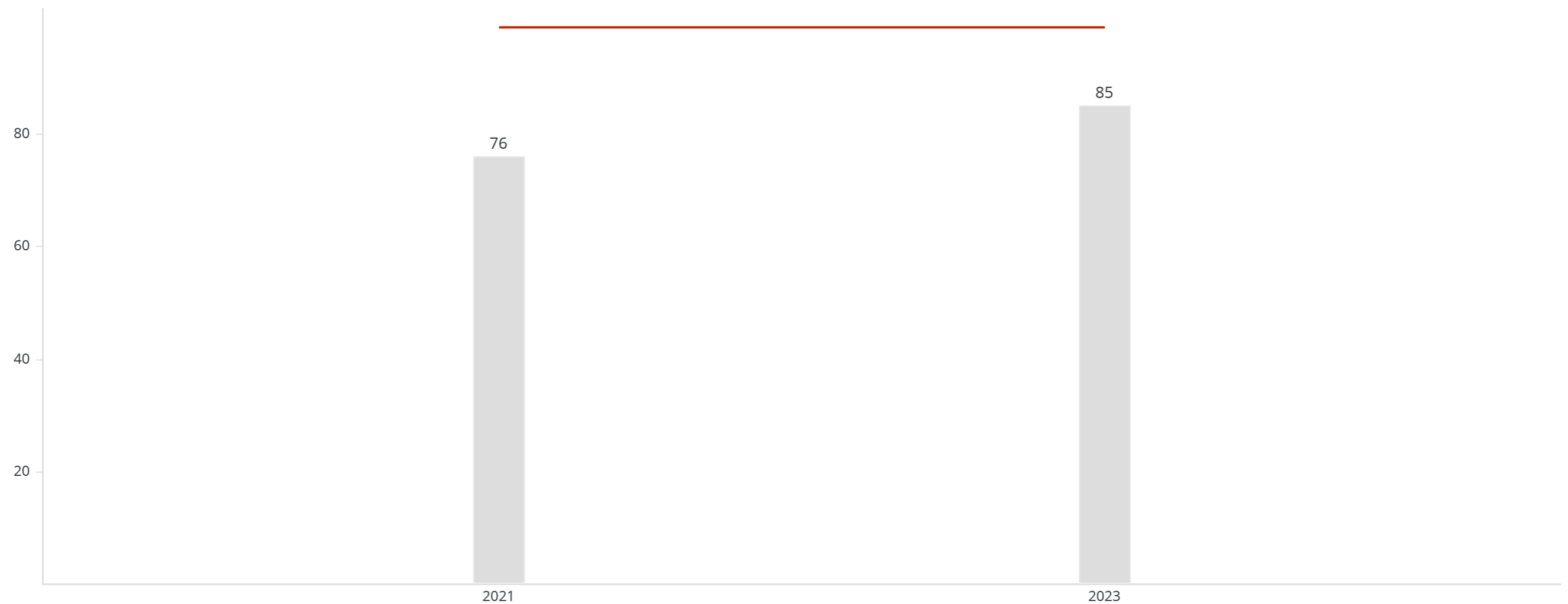
Target ID.16

99

Monitoraggio 2024

In linea


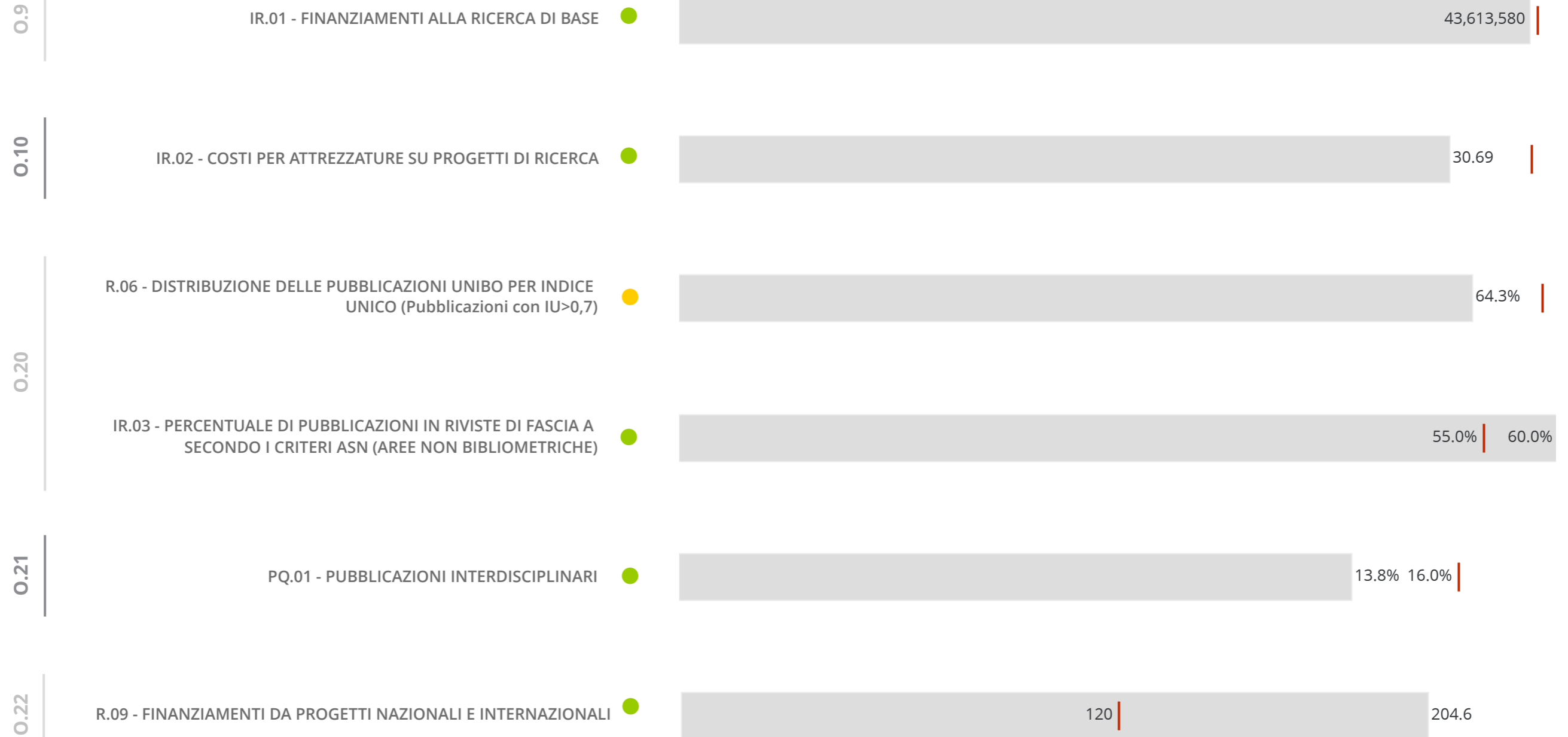
### ID.16 per Ateneo



**OBBIETTIVO 40** INCREMENTARE I SERVIZI A FAVORE DI STUDENTESSE E STUDENTI CON DISABILITÀ E CON DSA



# RICERCA







# RICERCA




0.23

R.01b - DOTTORANDE E DOTTORANDI CON TITOLO DI ACCESSO DI ALTRO ATENEO



0.24

IR.04 - OCCUPAZIONE DELLE DOTTORESSE E DEI DOTTORI DI RICERCA



IR.07 - PUBBLICAZIONI DI AUTORI UNIBO CON DOPPIA AFFILIAZIONE (UNIBO-IRCCS) CON INDICE UNICO MAGGIORE DI 0,7



IR.08 - NUMERO DEGLI STUDI CLINICI PROMOSSI DA UNIBO CON PRINCIPAL INVESTIGATOR UNIVERSITARI SOTTOPOSTI AL COMITATO ETICO




0.25

IR.05 - NUMERO DI PUBBLICAZIONI SUGLI OBIETTIVI DI SOSTENIBILITÀ (SDGs)



0.31


R.12 - PERCENTUALE DI PUBBLICAZIONI IN OPEN ACCESS



0.41

IR.06 - NUMERO DI PUBBLICAZIONI SU SPECIFICI OBIETTIVI DI SOSTENIBILITÀ DELL'ONU (SDGs)



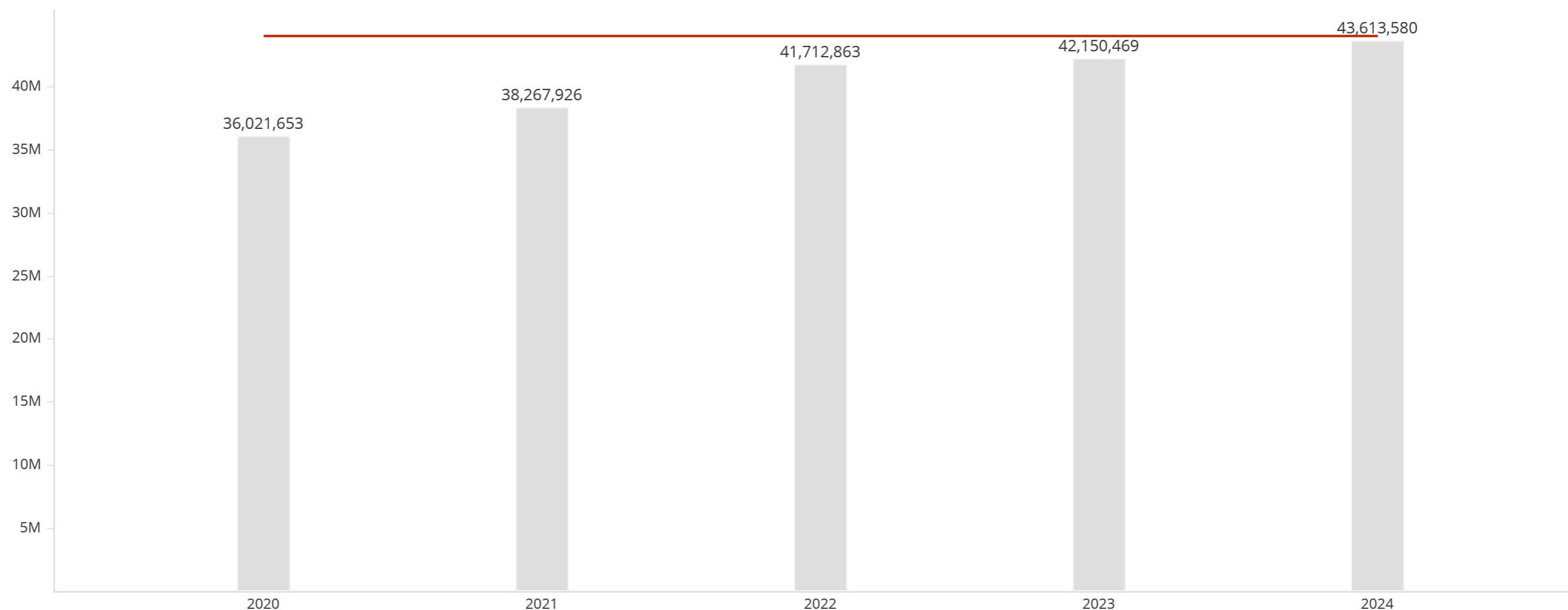


## IR.01 FINANZIAMENTI ALLA RICERCA DI BASE


Metrica: Previsione assestata relativa ai costi di esercizio e pluriennali per budget che finanziano la ricerca di base (BIR, Progetti di ricerca finanziati da UNIBO, ALMAIDEA, Progetti PSSD).  
Fonte: ARAG  
Data: 15/04/2024  
Aggiornamento:

Target IR.01: 44,000,000  
Monitoraggio 2024: In linea

IR.01 per Ateneo



**OBBIETTIVO 9** TUTELARE LA LIBERTÀ E L'AUTONOMIA DELLA RICERCA DI BASE E GARANTIRE L'ETICA E L'INTEGRITÀ DELLA RICERCA



## IR.02 COSTI PER ATTREZZATURE SU PROGETTI DI RICERCA

**Metrica** Costi pluriennali (scritture normali) sostenuti su tutti i progetti di ricerca (sono esclusi i progetti di edilizia). Valori in milioni di Euro.

**Fonte** Data Warehouse di Ateneo

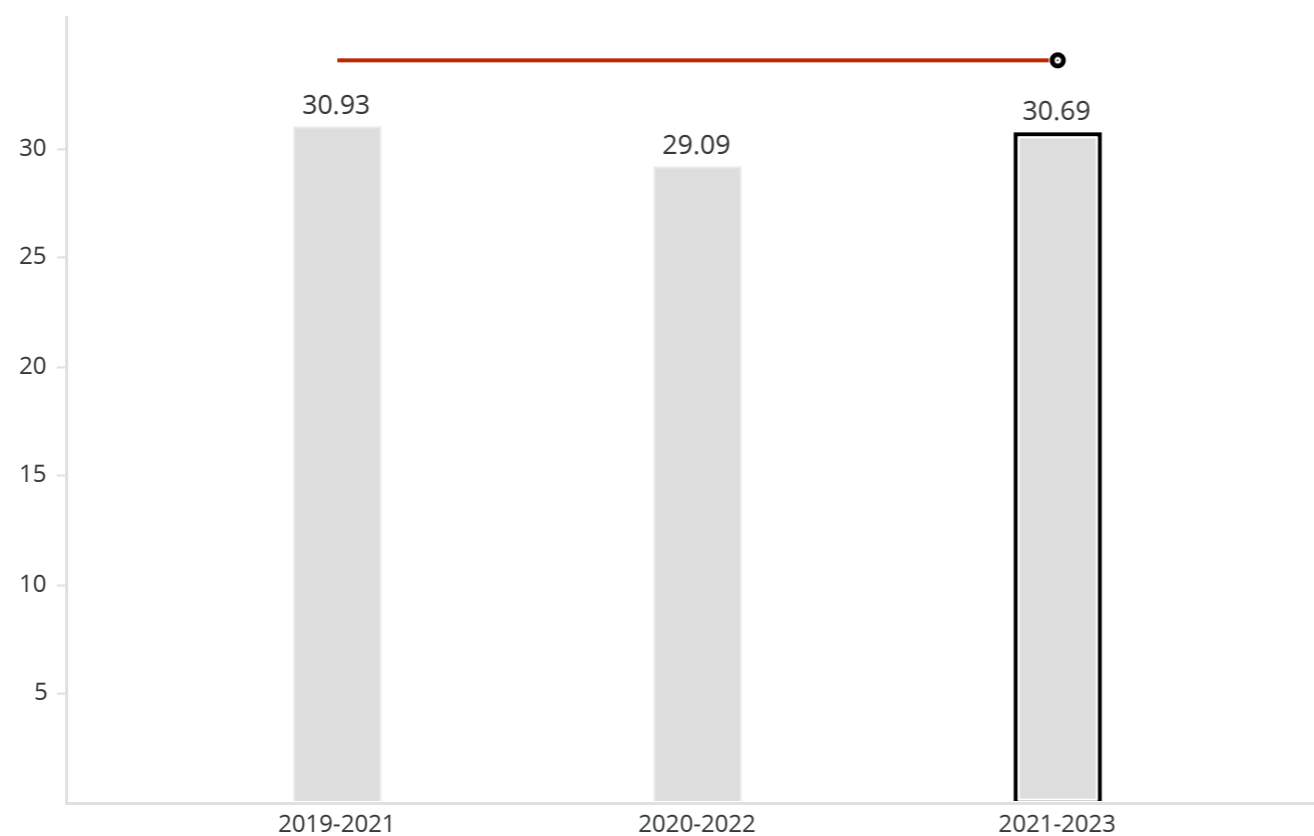
**Data caricamento** 20/05/2024

**COEP**

**Target IR.02** 34

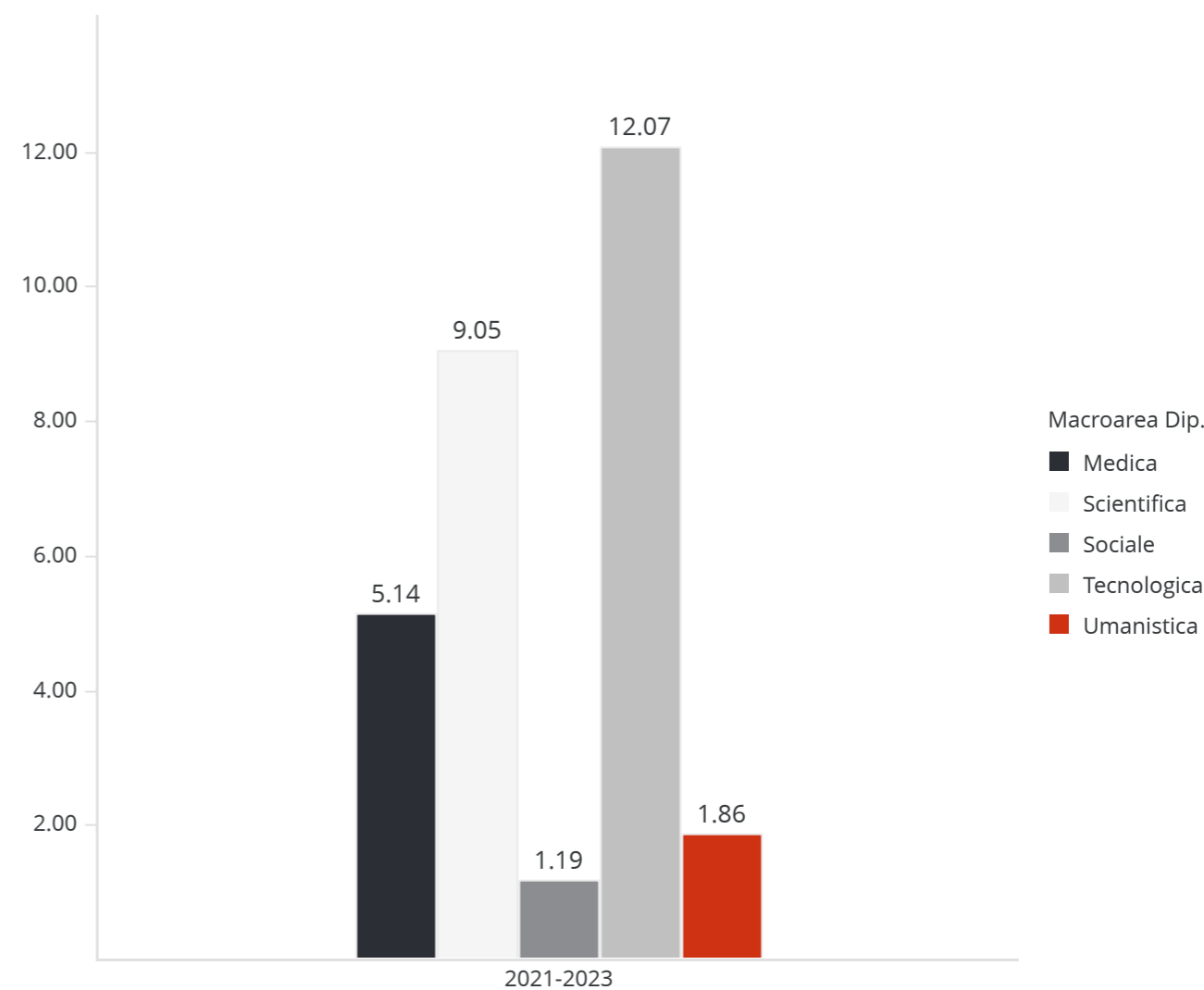
**Monitoraggio 2024** In linea

IR.02 per Ateneo




| Esercizio                           | 2019        | 2020         | 2021         | 2022        | 2023         |
|-------------------------------------|-------------|--------------|--------------|-------------|--------------|
| Scritture normali costi pluriennali | 9,627,784 € | 10,629,263 € | 10,674,145 € | 7,791,273 € | 12,224,406 € |

IR.02 per Macroarea



**OBIETTIVO 10** MIGLIORARE LA QUALITÀ DI SPAZI, ATTREZZATURE E INFRASTRUTTURE PER LA RICERCA IN UNA LOGICA DI CONDIVISIONE



## R.06 DISTRIBUZIONE DELLE PUBBLICAZIONI UNIBO PER INDICE UNICO (Pubblicazioni con IU>0,7)

**Metrica** Valutazione dei prodotti pubblicati per gli anni da t-5 a t-1 da parte della popolazione in servizio al 31-12 dell'anno t. L'indice unico, per ciascun prodotto della ricerca, è dato dalla media ponderata fra il percentile dell'indicatore impatto della rivista e il percentile del numero di citazioni. La ponderazione dei due percentili varia sulla base dell'Area VQR dell'autore ed è coerente con i criteri VQR 11/14 (fino al 2019) e VQR 15/19 (a partire dal 2020). Ogni prodotto può avere un valore dell'Indice Unico compreso fra 0 e 1. L'indicatore è calcolato per solo per i docenti delle Aree bibliometriche.

**Fonte** Data Warehouse di Ateneo

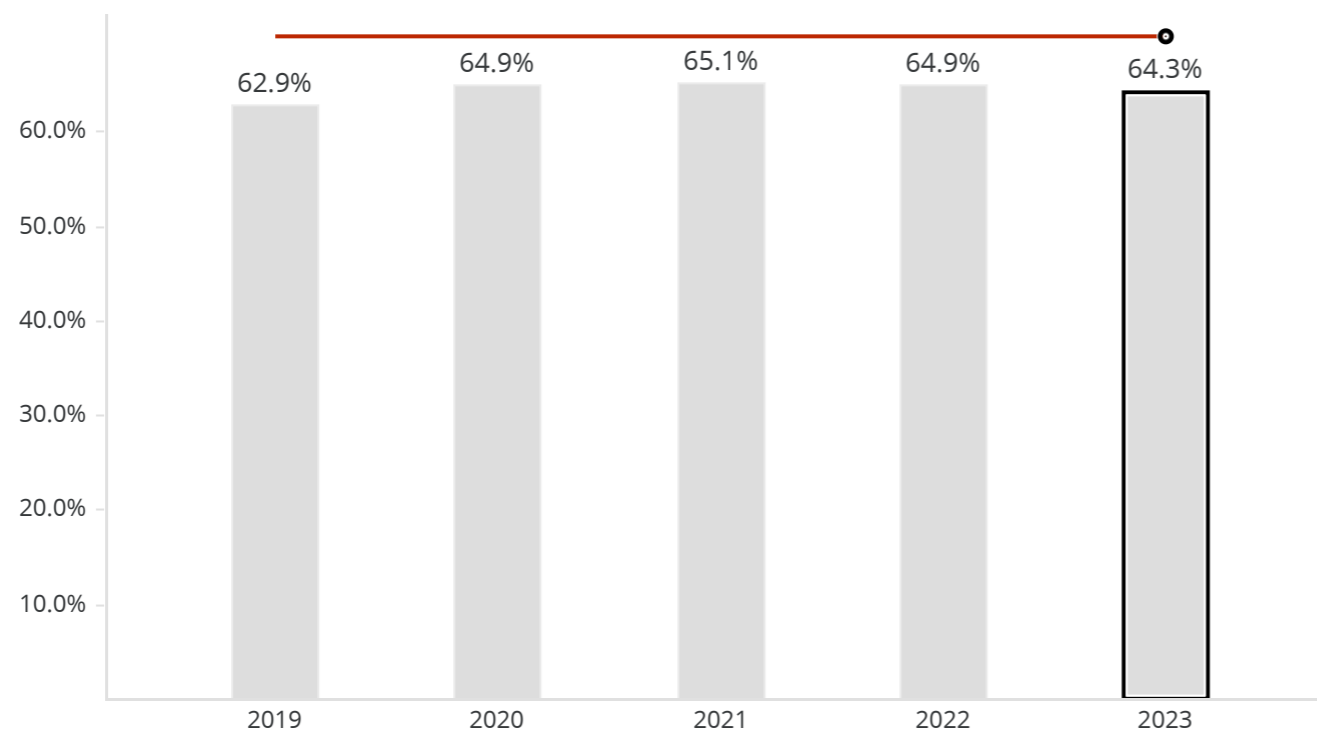
**Data caricamento** 06/06/2024

**Pubblicazioni**

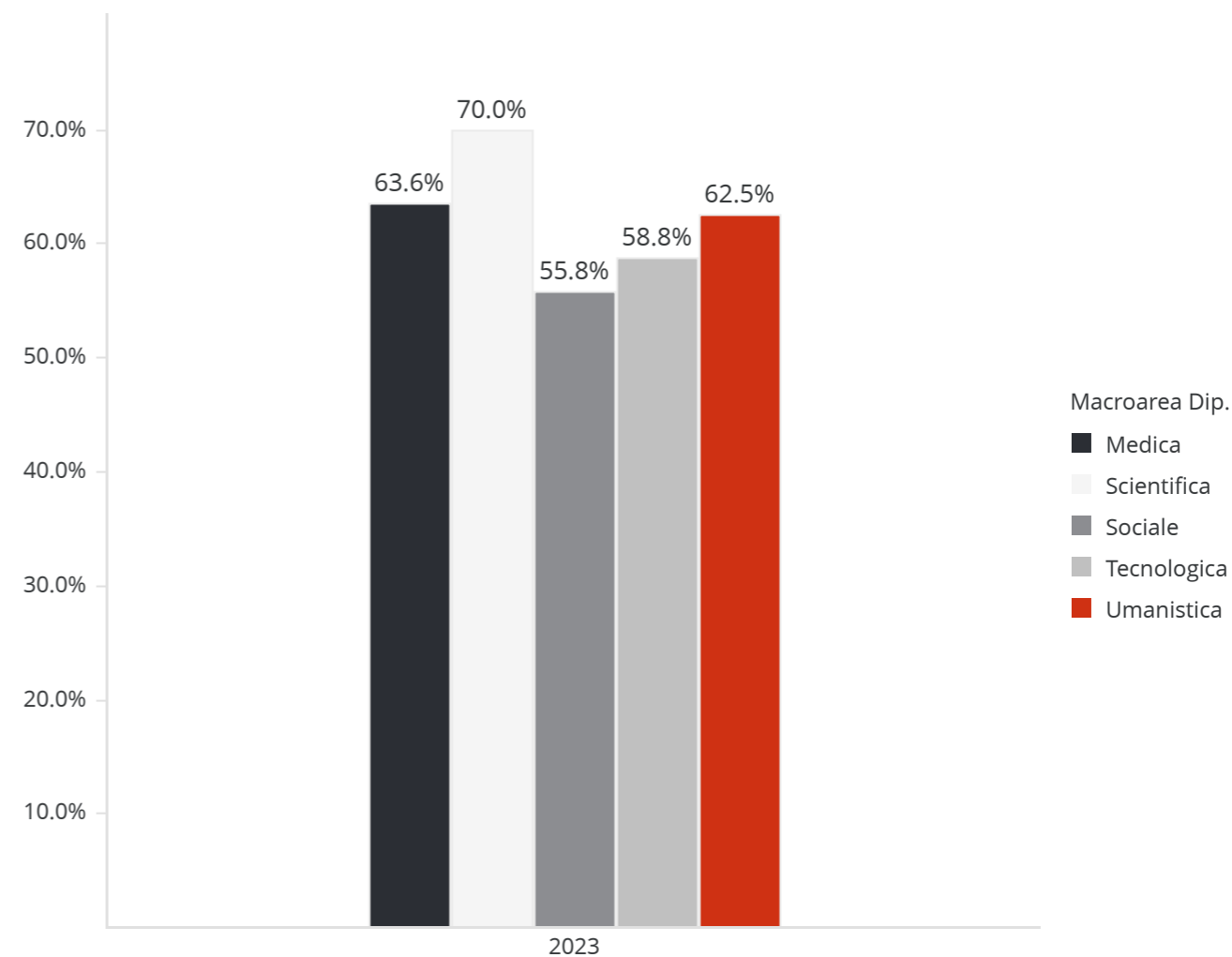
**Target R.06** 70%

**Monitoraggio 2024** Parzialmente in linea

R.06 per Ateneo




R.06 per Macroarea



| Anno                       | 2019   | 2020   | 2021   | 2022   | 2023   |
|----------------------------|--------|--------|--------|--------|--------|
| Pubblicazioni con IU > 0,7 | 12,800 | 14,960 | 14,887 | 17,363 | 19,488 |
| Pubblicazioni              | 20,359 | 23,060 | 22,872 | 26,767 | 30,312 |

**OBIETTIVO 20** RAFFORZARE LA QUALITÀ DELLA RICERCA



## IR.03 PERCENTUALE DI PUBBLICAZIONI IN RIVISTE DI FASCIA A SECONDO I CRITERI ASN (AREE NON BIBLIOMETRICHE)

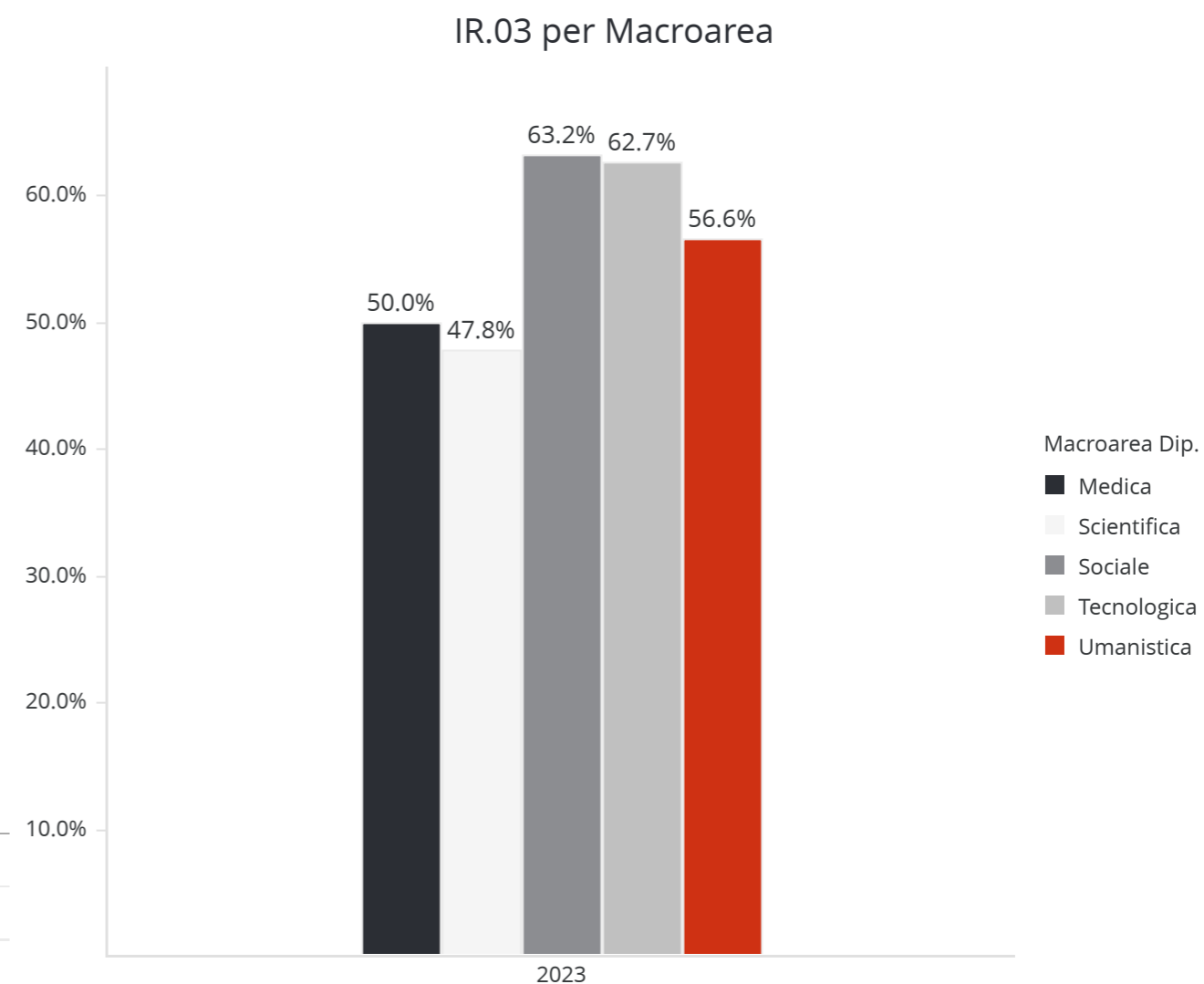
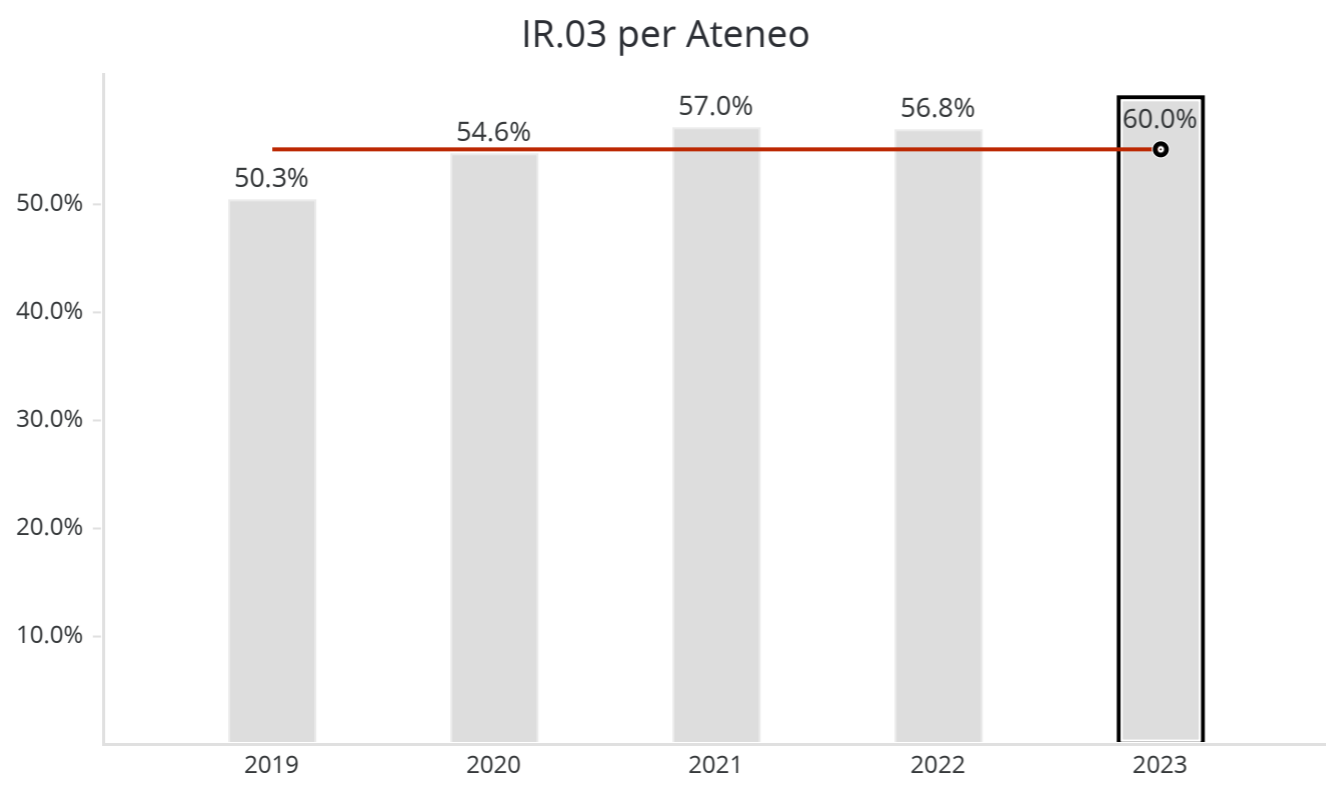
**Metrica** Percentuale di articoli di Fascia A secondo gli elenchi ANVUR-ASN (indicizzati sul database IRIS) sulla base dei settori concorsuali degli autori sul totale delle pubblicazioni di autori di aree non bibliometriche. Per l'anno t sono considerate le pubblicazioni nel periodo t-2/t.

**Fonte** Applicativo IRIS; Data Warehouse di Ateneo

**Data caricamento** 06/06/2024


**Pubblicazioni**

Target IR.03 55%  
 Monitoraggio 2024 **In linea**



| Anno                   | 2019  | 2020  | 2021  | 2022  | 2023  |
|------------------------|-------|-------|-------|-------|-------|
| Pubblicazioni Fascia A | 1,674 | 2,577 | 3,072 | 3,309 | 3,029 |
| Pubblicazioni          | 3,325 | 4,722 | 5,391 | 5,829 | 5,051 |

**OBIETTIVO 20** RAFFORZARE LA QUALITÀ DELLA RICERCA



## PQ.01 PUBBLICAZIONI INTERDISCIPLINARI

Metrica

Numero di pubblicazioni con coautori di diversi SSD sul numero totale delle pubblicazioni.

Fonte

Data Warehouse di Ateneo

Data caricamento  
Pubblicazioni

06/06/2024

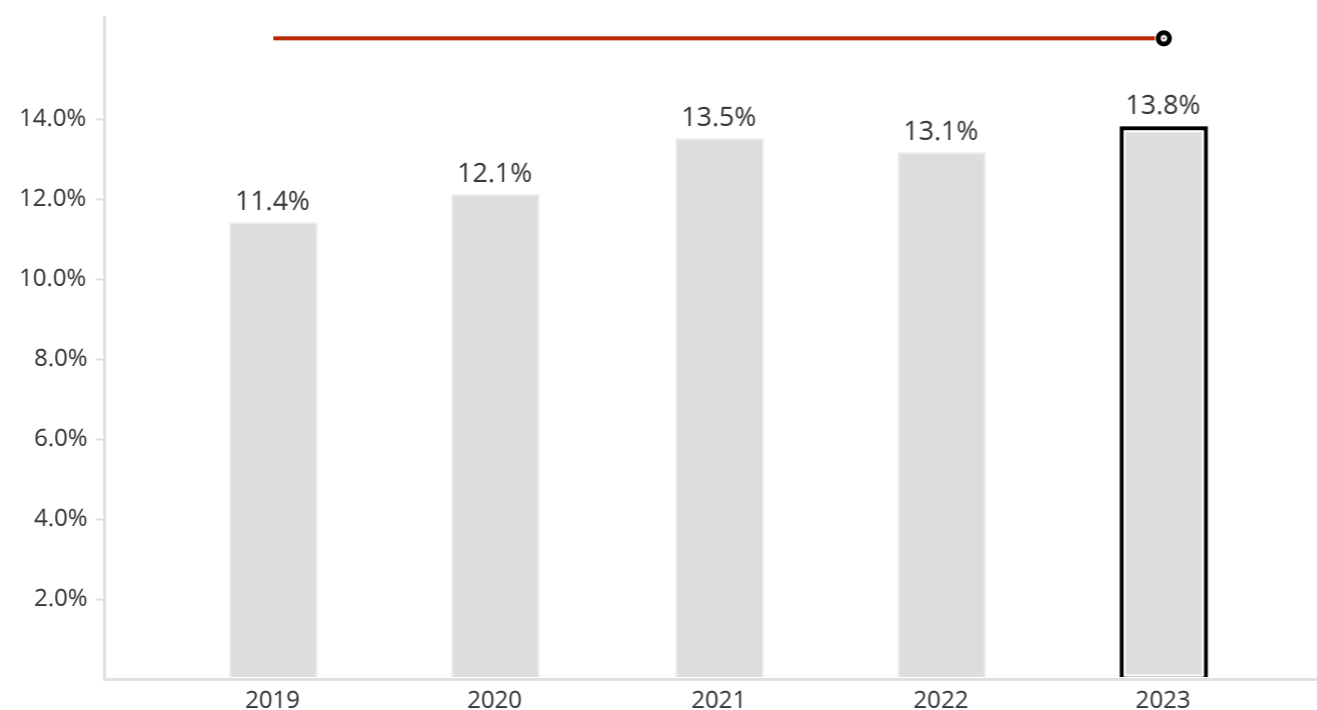
Target PQ.01

16%

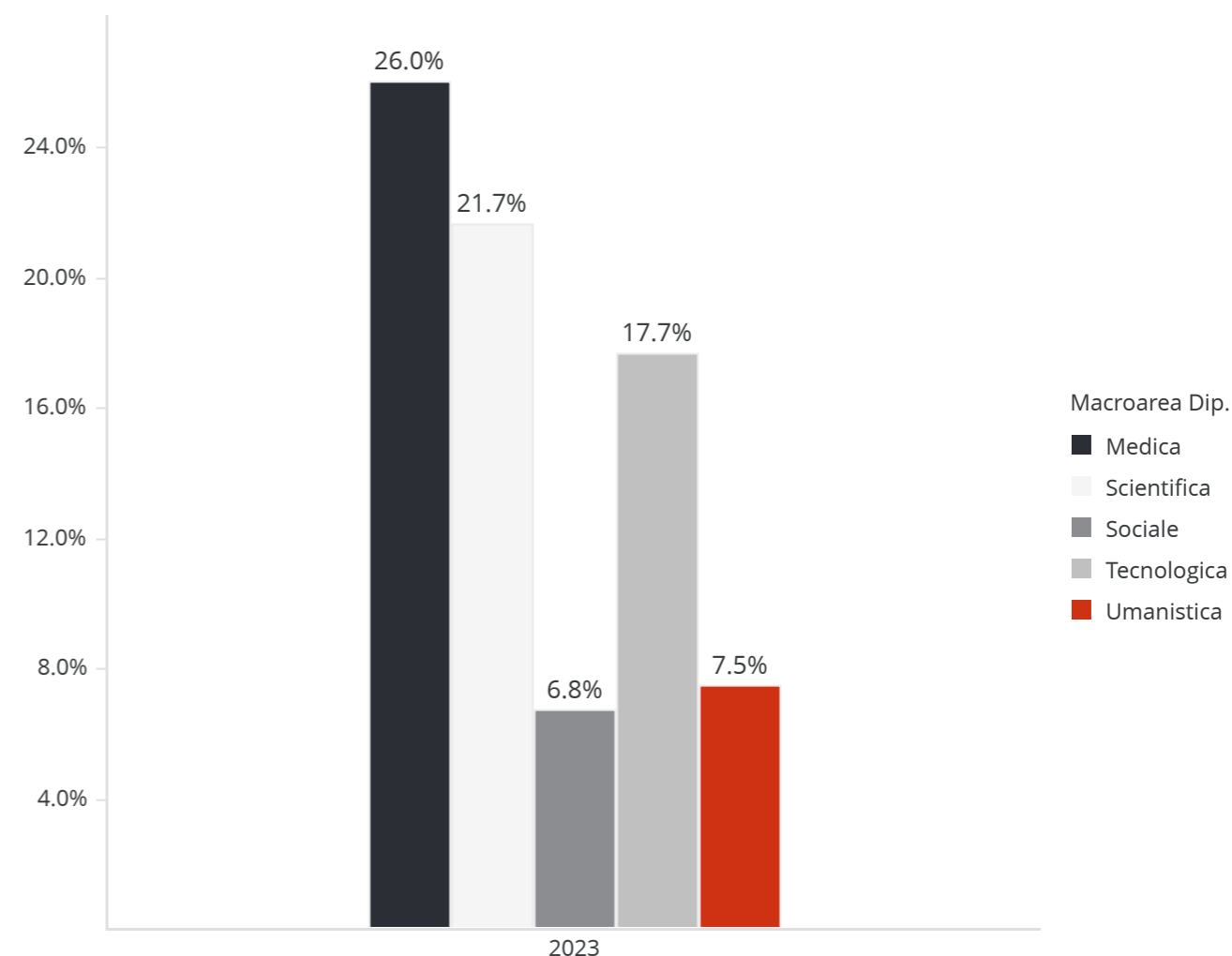
Monitoraggio 2024

In linea

PQ.01 per Ateneo




PQ.01 per Macroarea



| Anno Pubblicazione                        | 2019   | 2020   | 2021   | 2022   | 2023   |
|---|--------|--------|--------|--------|--------|
| Pubblicazioni con coautori di diversi SSD | 1,405  | 1,492  | 1,841  | 1,658  | 1,595  |
| Pubblicazioni                             | 12,306 | 12,325 | 13,636 | 12,618 | 11,565 |

**OBIETTIVO 21** PROMUOVERE LA RICERCA INTERDISCIPLINARE



## R.09 FINANZIAMENTI DA PROGETTI NAZIONALI E INTERNAZIONALI



Metrica

Totale degli incassi in milioni di euro da progetti competitivi (ricerca e relazioni internazionali).

Fonte

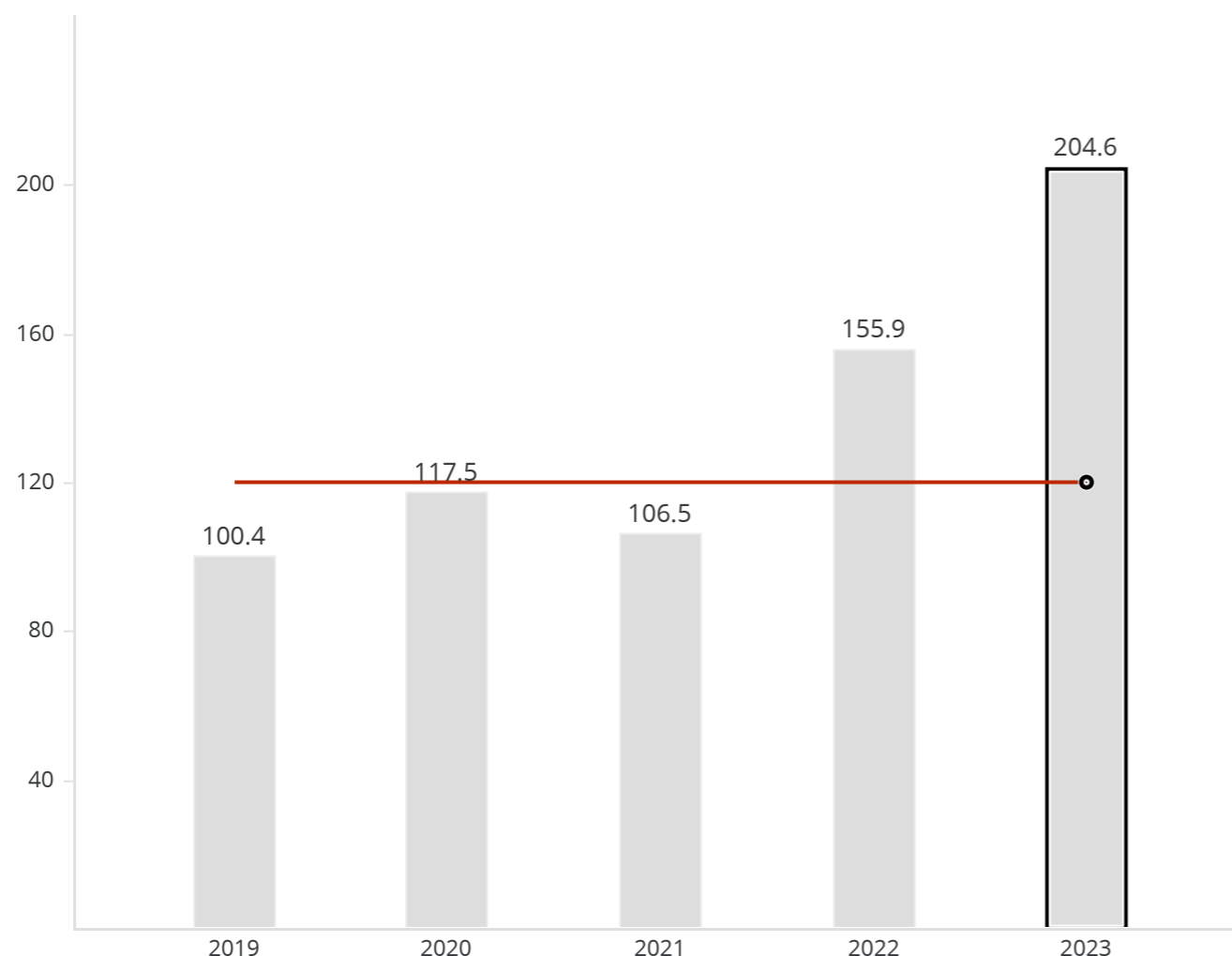
Data Warehouse di Ateneo

Data caricamento  
COEP

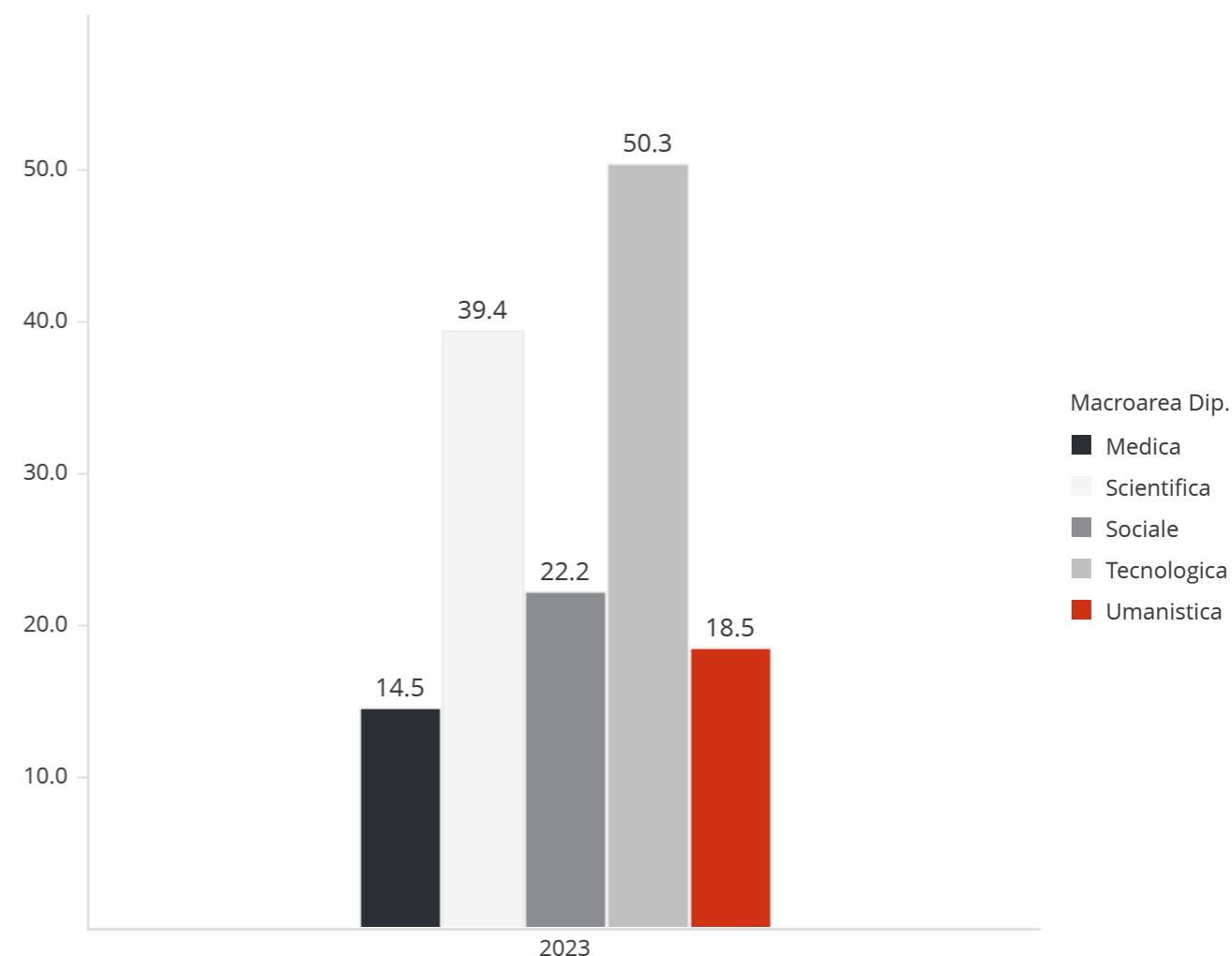
20/05/2024

Target R.09 120  
Monitoraggio 2024 **In linea**


R.09 per Ateneo



R.09 per Macroarea



**OBBIETTIVO 22** SUPPORTARE E INCREMENTARE LA PARTECIPAZIONE A BANDI COMPETITIVI A LIVELLO INTERNAZIONALE, NAZIONALE E LOCALE



## R.01b DOTTORANDE E DOTTORANDI CON TITOLO DI ACCESSO DI ALTRO ATENEO



Metrica

Dottorande e dottorandi che si iscrivono con titolo di accesso conseguito in altro ateneo sul totale degli iscritti.

Fonte

Data Warehouse di Ateneo

Data caricamento  
Studenti

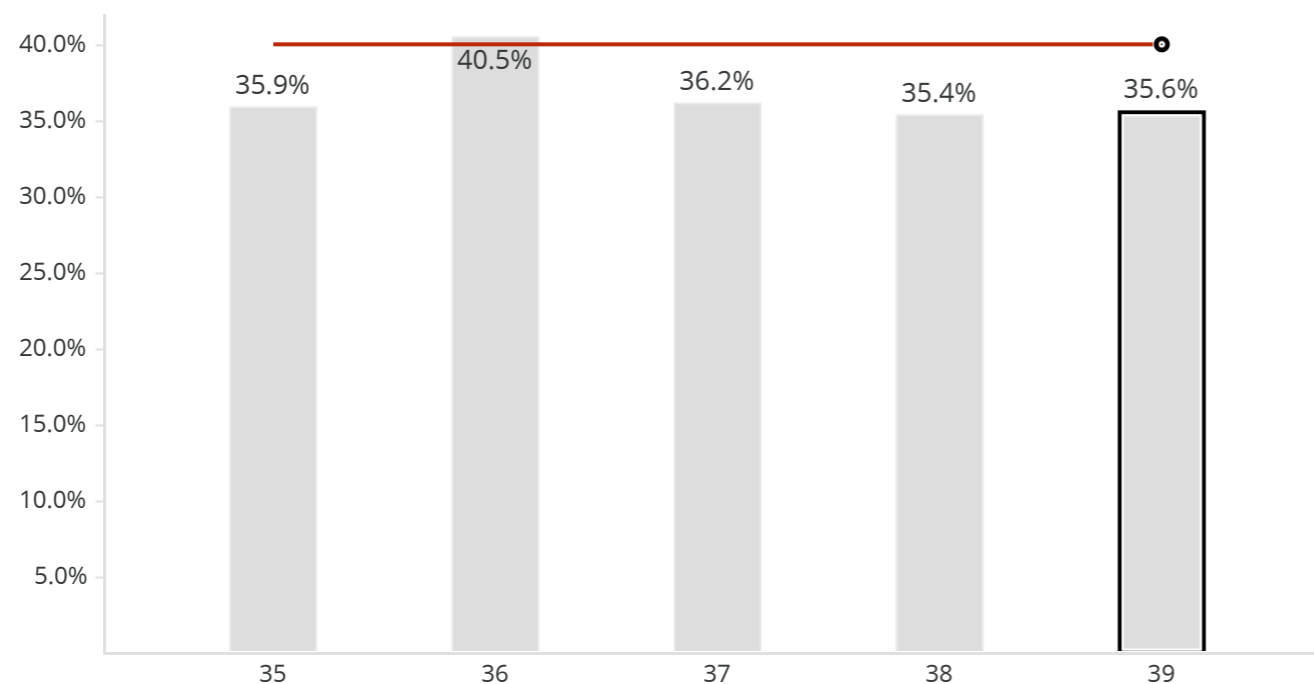
05/06/2024

Target R.01b      Monitoraggio 2024

40%

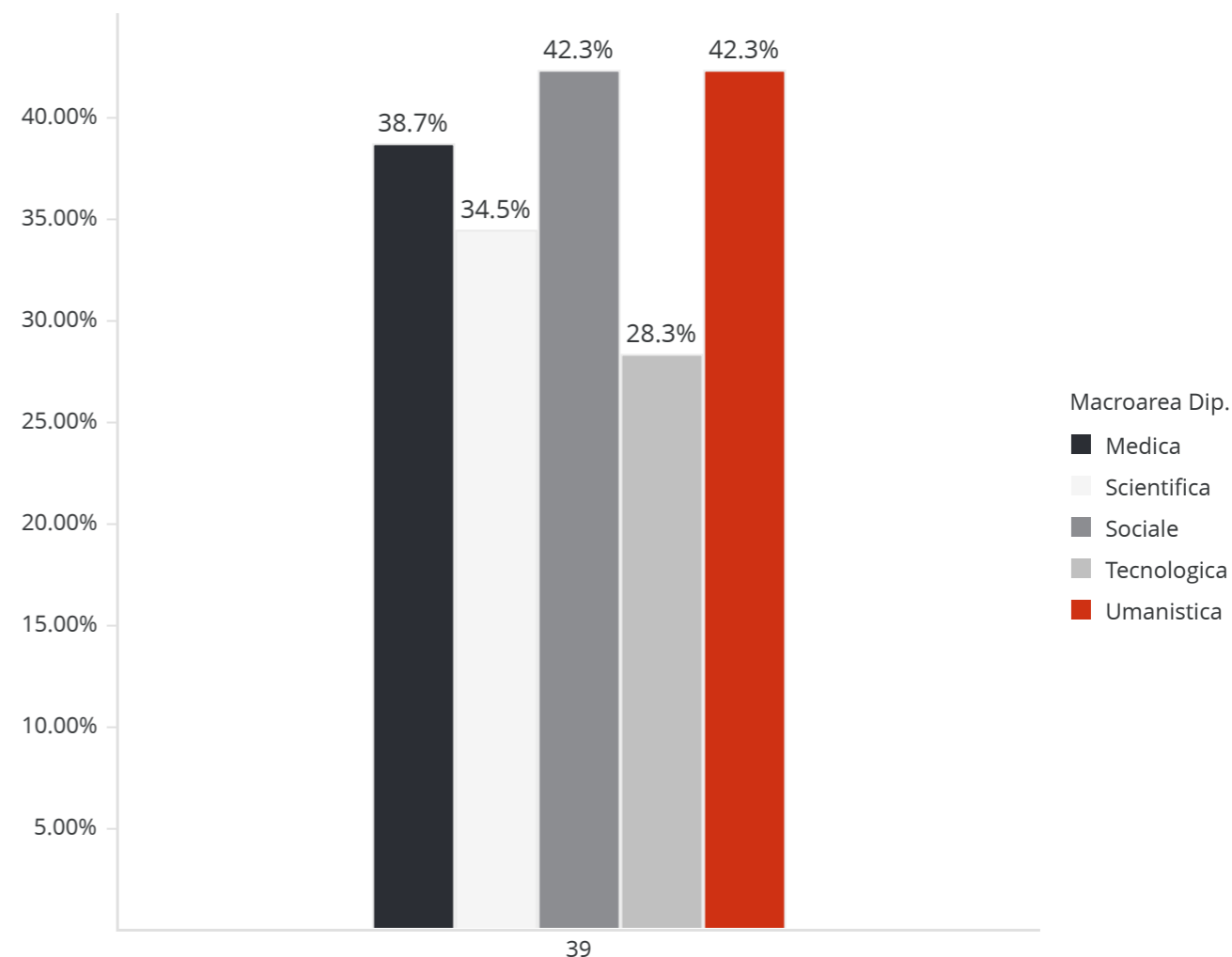
Non in linea

R.01b per Ateneo




| Ciclo  | 35  | 36  | 37  | 38  | 39  |
|--|-----|-----|-----|-----|-----|
| Dottorandi iscritti con titolo di altro ateneo | 226 | 257 | 306 | 352 | 298 |
| di cui con titolo estero                       | 96  | 115 | 128 | 153 | 118 |
| Dottorandi iscritti                            | 629 | 635 | 846 | 994 | 836 |

R.01b per Macroarea



**OBIETTIVO 23** QUALIFICARE IL DOTTORATO IN UNA DIMENSIONE INTERNAZIONALE E RAFFORZARNE IL RUOLO NEL MONDO PRODUTTIVO E NELLA PUBBLICA AMMINISTRAZIONE



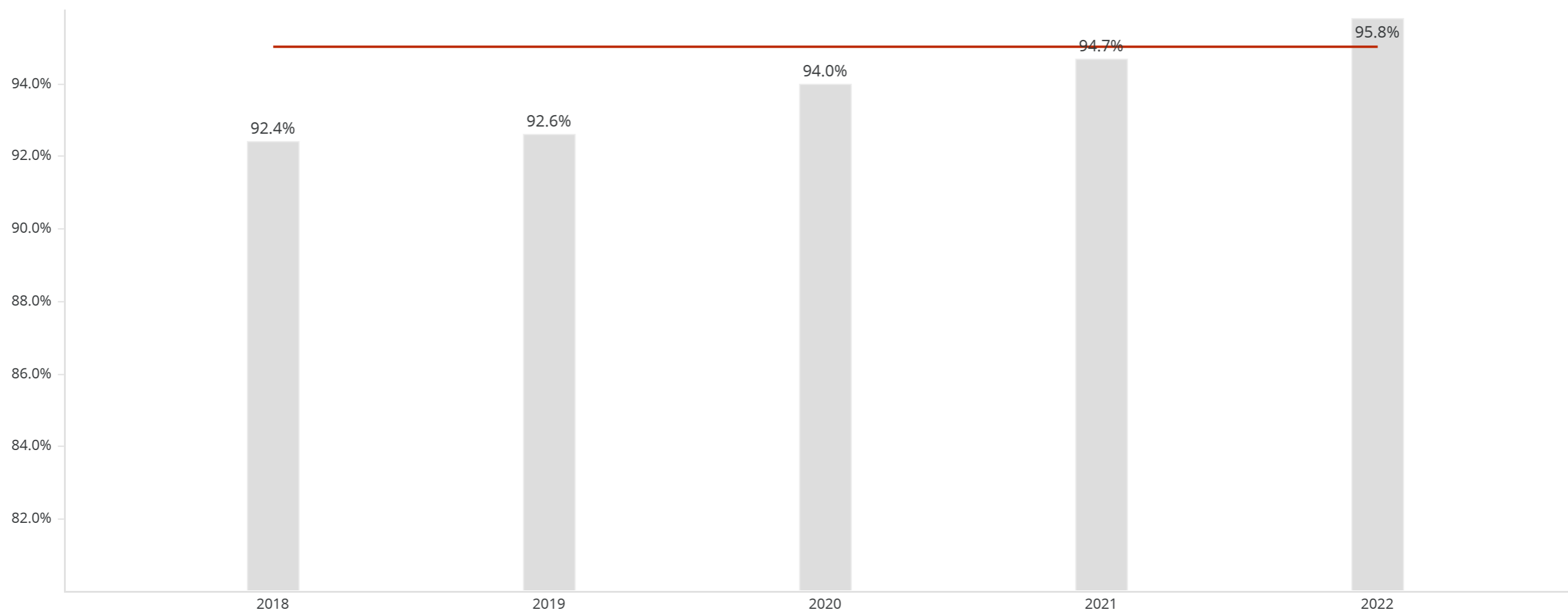


## IR.04 OCCUPAZIONE DELLE DOTTORESSE E DEI DOTTORI DI RICERCA


**Metrica** Percentuale degli addottorati che, sul totale degli intervistati, si dichiarano occupati a un anno dal conseguimento del titolo (anno visualizzato).  
**Fonte** AlmaLaurea  
**Ultima indagine caricata** 2023

**Target IR.04** 95%  
**Monitoraggio 2024** In linea

IR.04 per Ateneo



**OBIETTIVO 23** QUALIFICARE IL DOTTORATO IN UNA DIMENSIONE INTERNAZIONALE E RAFFORZARNE IL RUOLO NEL MONDO PRODUTTIVO E NELLA PUBBLICA AMMINISTRAZIONE



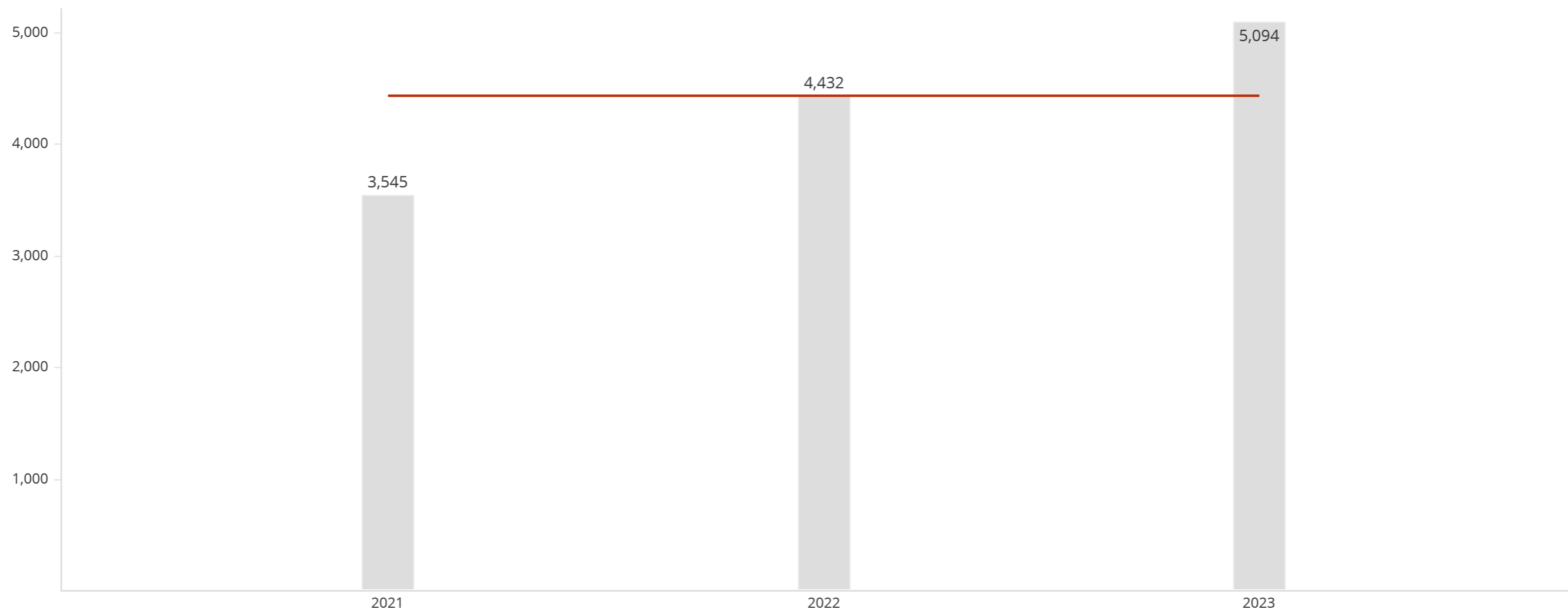
## IR.07 PUBBLICAZIONI DI AUTORI UNIBO CON DOPPIA AFFILIAZIONE (UNIBO-IRCCS) CON INDICE UNICO MAGGIORE DI 0,7

**Metrica** Numero di pubblicazioni con autore UNIBO in servizio nell'anno t con indice unico maggiore o uguale a 0,7. Per il calcolo dell'indice unico, indicatore qualitativo bibliometrico, rimandiamo alla metrica dell'indicatore R.06. Si considerano gli autori UNIBO con qualifica ospedaliera dello IOR, IRCCS Sc. Neurologiche e AOSP Sant'Orsola, e il personale dell'allegato 3 nella piattaforma ex addendum Accordo Attuativo Locale (al 7/12/2023).


**Fonte** Data Warehouse di Ateneo  
**Data caricamento** 06/06/2024  
**Pubblicazioni**

Target IR.07 4,432  
 Monitoraggio 2024 **In linea**

IR.07 per Ateneo



**OBIETTIVO 24** RAFFORZARE LA RICERCA BIOMEDICA E TRASLAZIONALE MEDIANTE IL POTENZIAMENTO DELLE PIATTAFORME CONDIVISE E UN PIÙ AMPIO COINVOLGIMENTO NELLE RETI ASSISTENZIALI




## IR.08 NUMERO DEGLI STUDI CLINICI PROMOSSI DA UNIBO CON PRINCIPAL INVESTIGATOR UNIVERSITARI SOTTOPOSTI AL COMITATO ETICO


Metrica: Numero degli studi clinici promossi da UNIBO con Principal Investigator dell'Ateneo sottoposti al Comitato Etico Regionale.  
Fonte: SAM  
Data: 15/04/2024  
Aggiornamento:

Target IR.08: 30  
Monitoraggio 2024: In linea

IR.08 per Ateneo



**OBIETTIVO 24** RAFFORZARE LA RICERCA BIOMEDICA E TRASLAZIONALE MEDIANTE IL POTENZIAMENTO DELLE PIATTAFORME CONDIVISE E UN PIÙ AMPIO COINVOLGIMENTO NELLE RETI ASSISTENZIALI



## IR.05 NUMERO DI PUBBLICAZIONI SUGLI OBIETTIVI DI SOSTENIBILITÀ DELL'ONU (SDGs)

**Metrica** Numero di pubblicazioni rilevate dal database Scopus di autori UNIBO che nel periodo di riferimento contengono una specifica sequenza di parole chiave collegata a ciascuno dei Sustainable Development Goals dell'ONU.

**Fonte** Scopus

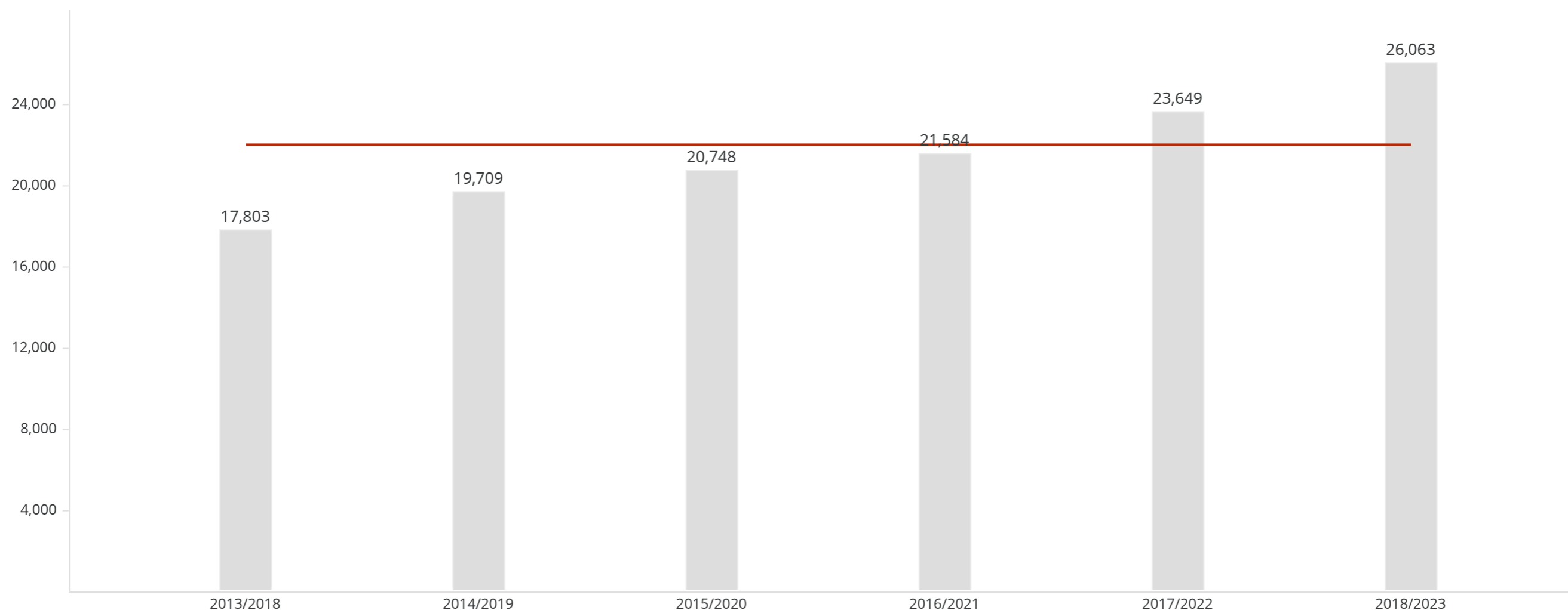
**Data** 15/04/2024

**Aggiornamento**


**Target IR.05** 22,000

**Monitoraggio 2024** **In linea**

IR.05 per Ateneo



**OBIETTIVO 25** AUMENTARE LA NOSTRA CONSAPEVOLEZZA SULLE RICADUTE SOCIALI DELLA RICERCA



## R.12 PERCENTUALE DI PUBBLICAZIONI IN OPEN ACCESS

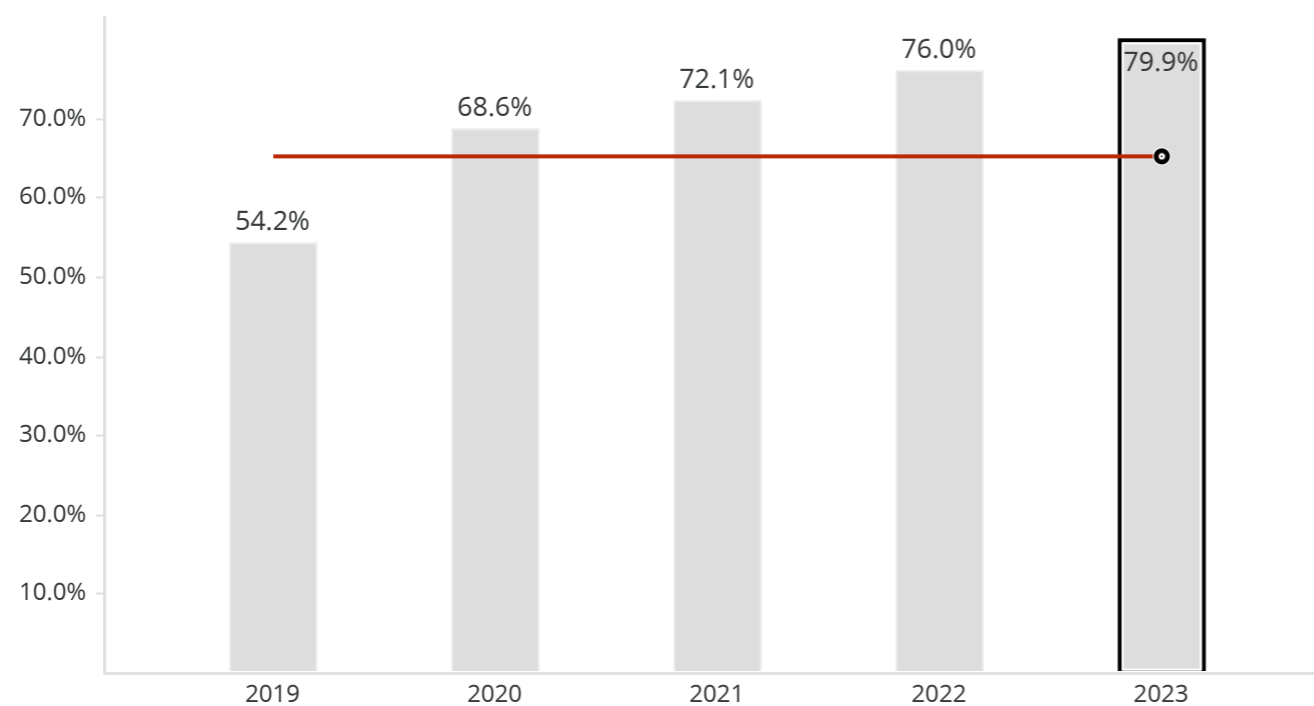
**Metrica** Articoli in rivista pubblicati dal personale in servizio nell'anno di riferimento (docenti, ricercatori, assegnisti e dottorandi), ed etichettati in IRIS come prodotti parzialmente o totalmente in Open Access, sul totale degli articoli in rivista censiti in IRIS.

**Fonte** Data Warehouse di Ateneo

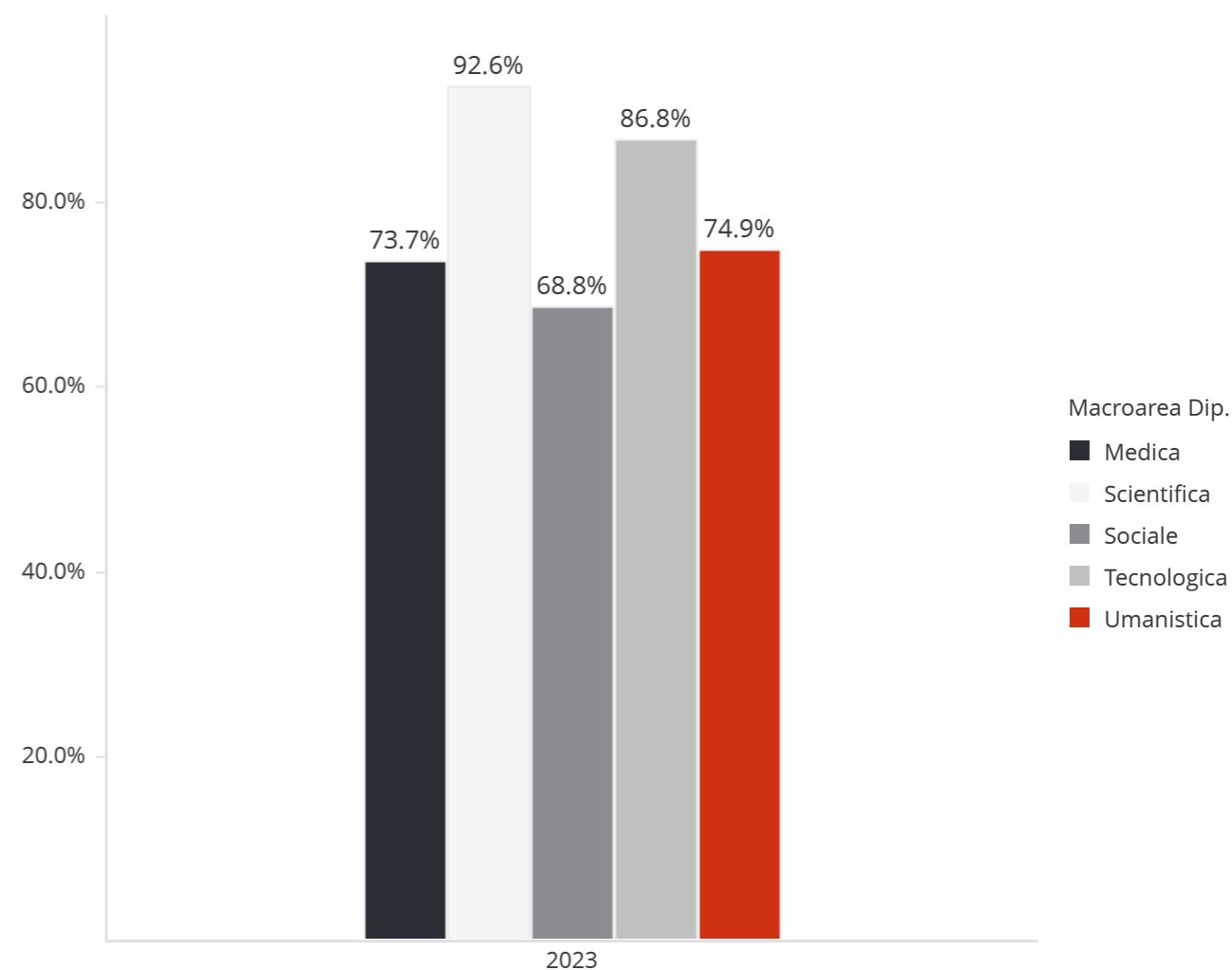
**Data caricamento** 06/06/2024  
**Pubblicazioni**

**Target R.12** 65%  
**Monitoraggio 2024** In linea

R.12 per Ateneo




R.12 per Macroarea



| Anno Pubblicazione        | 2019  | 2020  | 2021  | 2022  | 2023  |
|---------------------------|-------|-------|-------|-------|-------|
| Pubblicazioni Open Access | 3,727 | 5,324 | 6,543 | 6,125 | 6,472 |
| Pubblicazioni             | 6,880 | 7,763 | 9,070 | 8,063 | 8,099 |

**OBIETTIVO 31 FAVORIRE LO SVILUPPO DELL'OPEN SCIENCE**

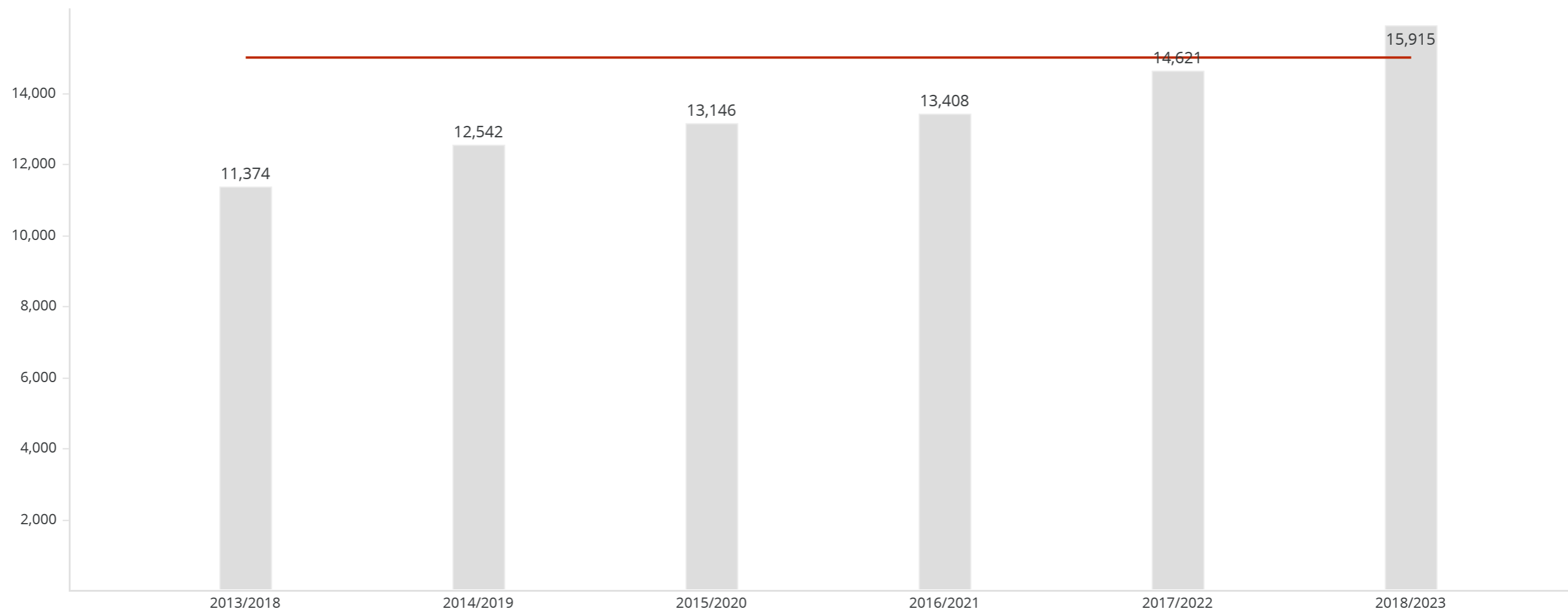


## IR.06 NUMERO DI PUBBLICAZIONI SU SPECIFICI OBIETTIVI DI SOSTENIBILITÀ DELL'ONU (SDGs)

Metrica: Numero di pubblicazioni sugli obiettivi 2, 3, 4, 5, 7, 10, 11, 13, 16 dei Sustainable Development Goals (SDGs).  
 Fonte: Scopus  
 Data: 15/04/2024  
 Aggiornamento:

Target IR.06: 15,000  
 Monitoraggio 2024: **In linea**


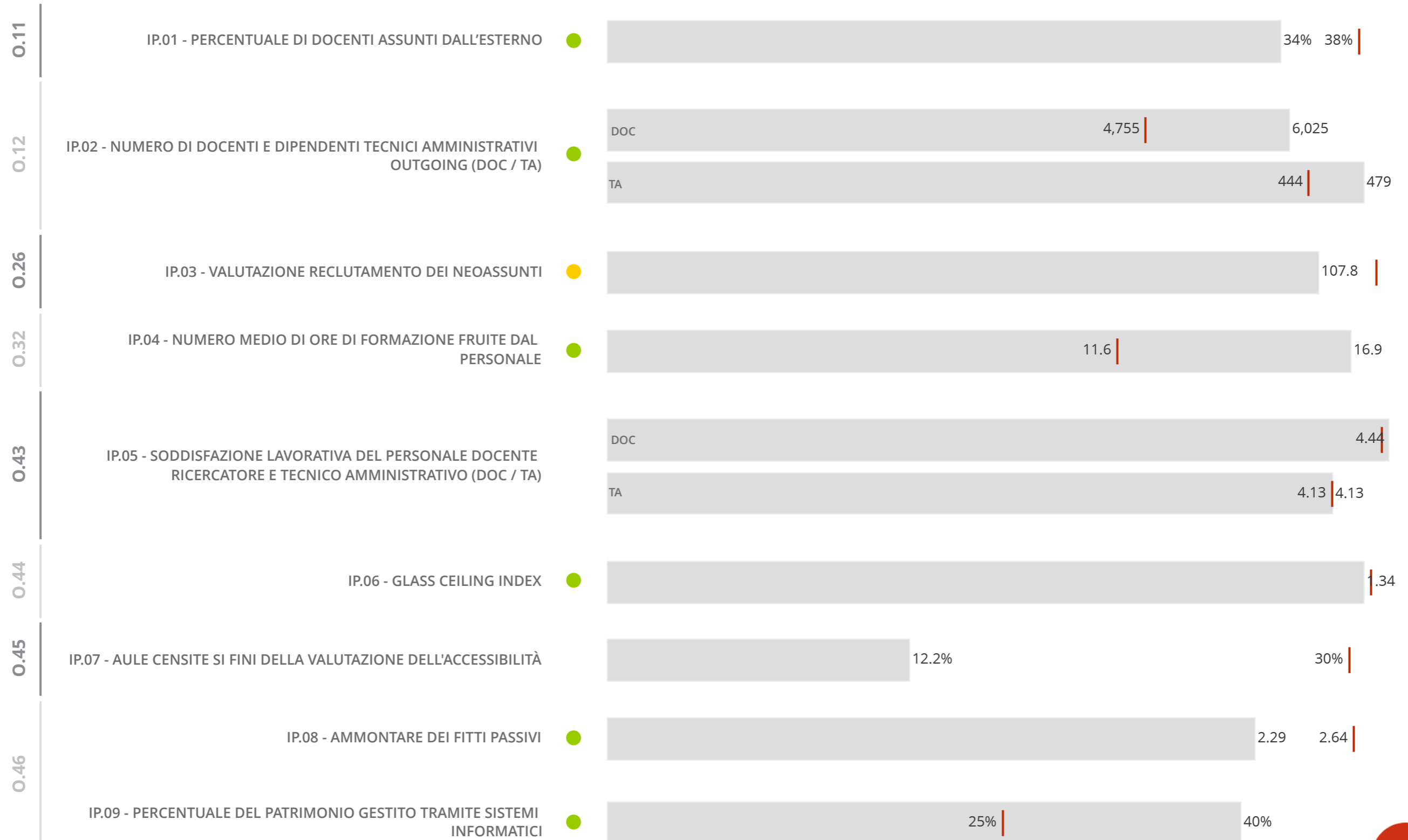
IR.06 per Ateneo



**OBIETTIVO 41** PROMUOVERE RICERCA, FORMAZIONE E TERZA MISSIONE SUI PRINCIPI DI EQUITÀ, SOSTENIBILITÀ, INCLUSIONE E RISPETTO DELLE DIVERSITÀ



# PERSONE





## IP.01 PERCENTUALE DI DOCENTI ASSUNTI DALL'ESTERNO



Metrica

Percentuale di punti organico utilizzati per il reclutamento di docenti di prima e seconda fascia dall'esterno, rispetto al totale dei punti organico utilizzati nel triennio di riferimento.

Fonte

Banca dati PROPER - CINECA

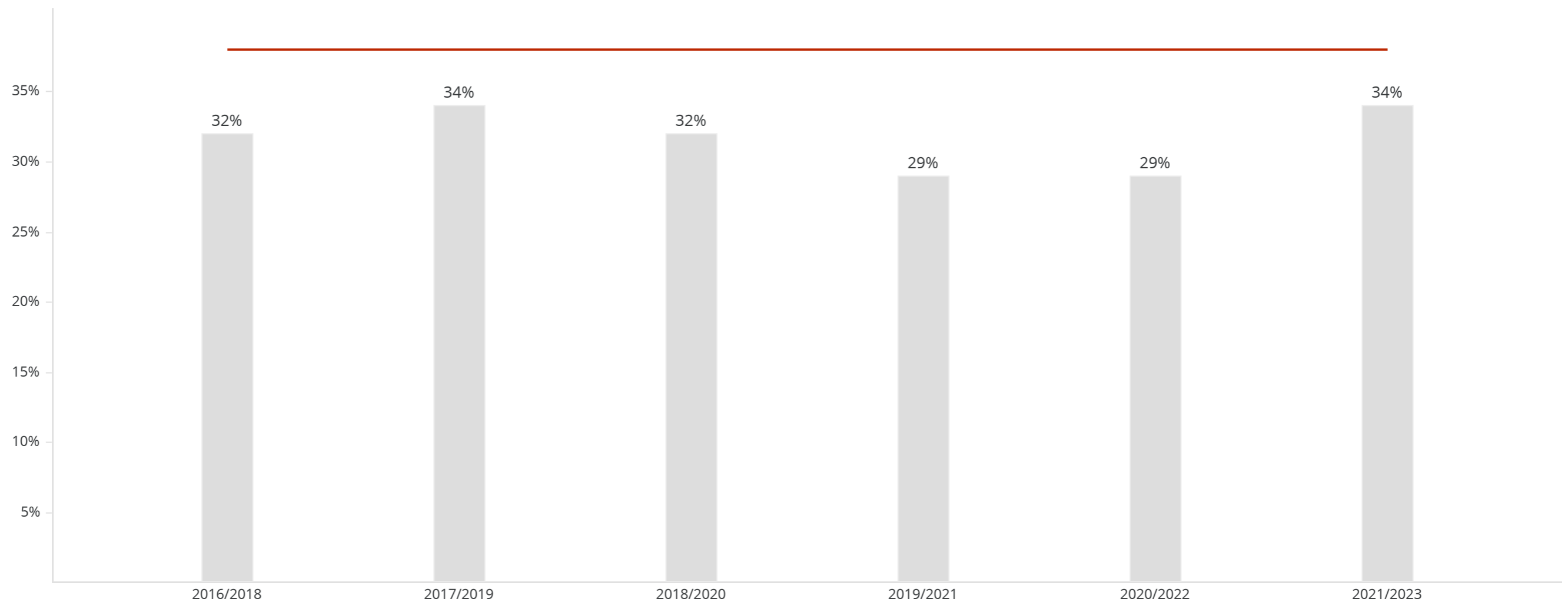
Data

24/05/2024

Aggiornamento

Target IP.01 38%  
Monitoraggio 2024 In linea

### IP.01 per Ateneo



**OBIETTIVO 11** INCREMENTARE E MIGLIORARE IL RECLUTAMENTO DALL'ESTERNO E DALL'ESTERO





## IP.02 NUMERO DI DOCENTI E DIPENDENTI TECNICI AMMINISTRATIVI OUTGOING

Metrica

Numero di personale docente ricercatore e tecnico amministrativo in uscita per esperienze di mobilità internazionale.

Fonte

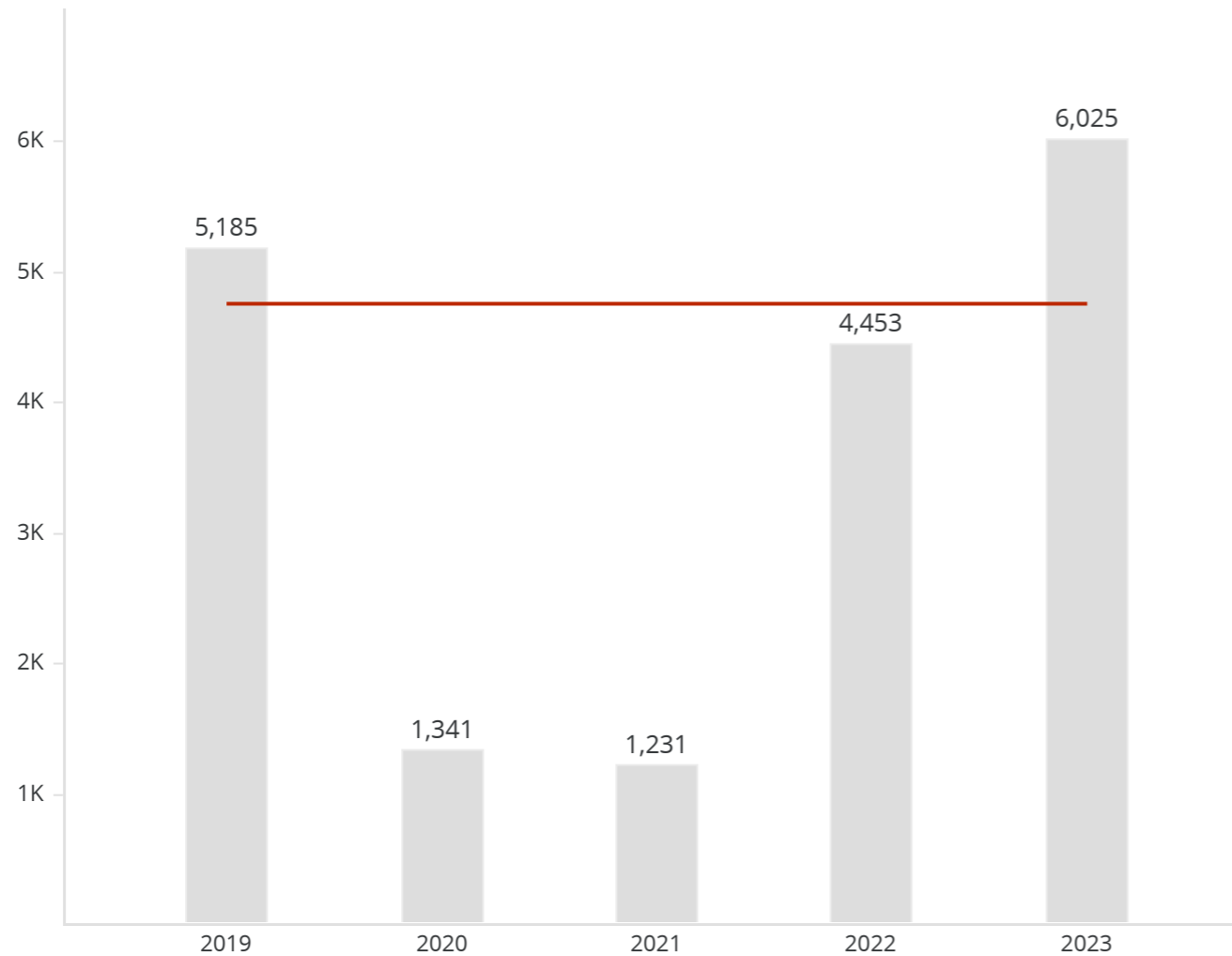
Data Warehouse di Ateneo

Data caricamento Mob. internazionale

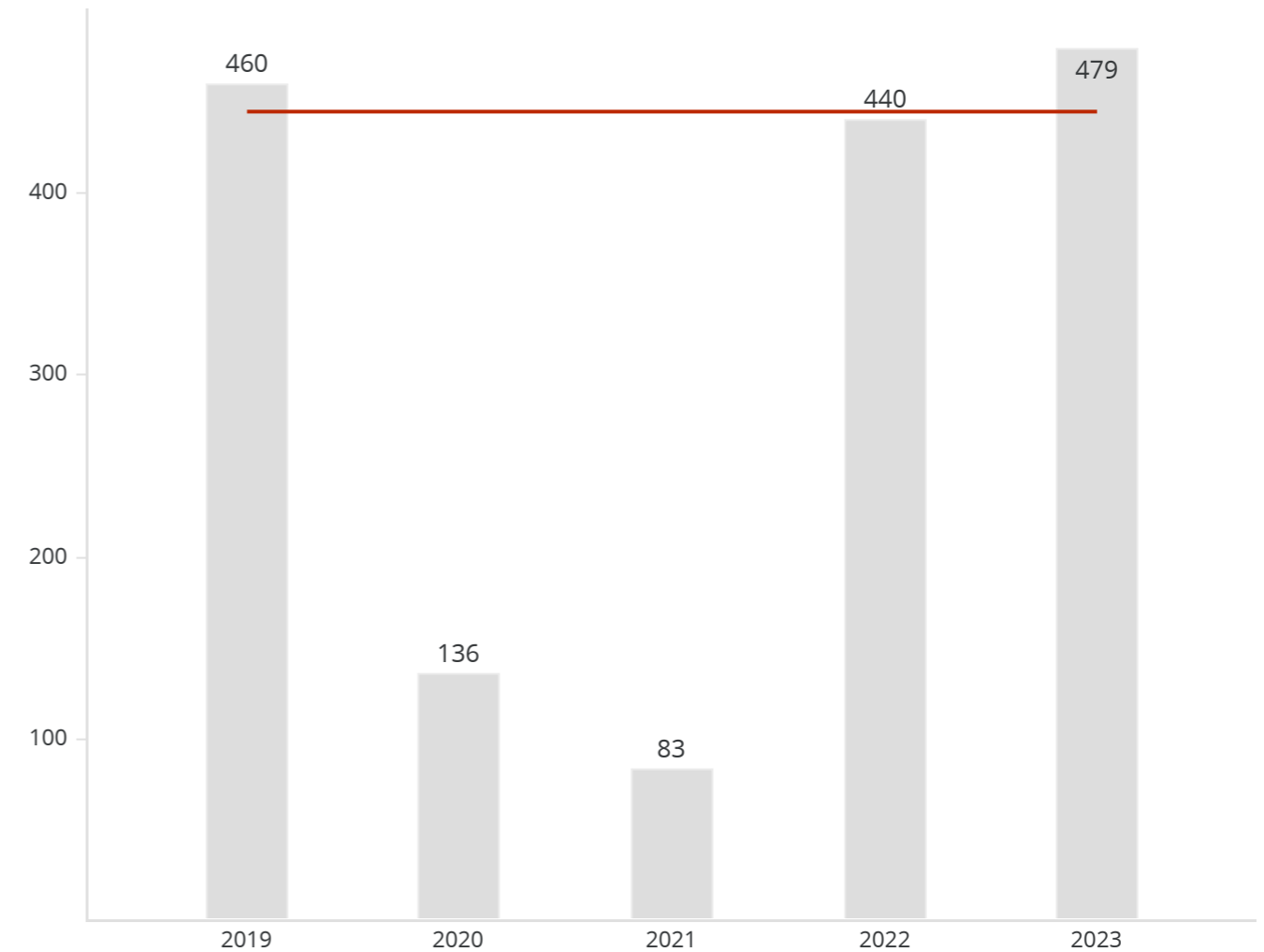
05/06/2024

| Target IP.02 DOC | Target IP.02 TA | Monitoraggio 2024 |
|------------------|-----------------|-------------------|
| 4,755            | 444             | In linea          |

IP.02 DOC per Ateneo



IP.02 TA per Ateneo



**OBIETTIVO 12** INCREMENTARE LA MOBILITÀ INTERNAZIONALE DEL PERSONALE DOCENTE E TECNICO AMMINISTRATIVO



## IP.03 VALUTAZIONE RECLUTAMENTO DEI NEOASSUNTI

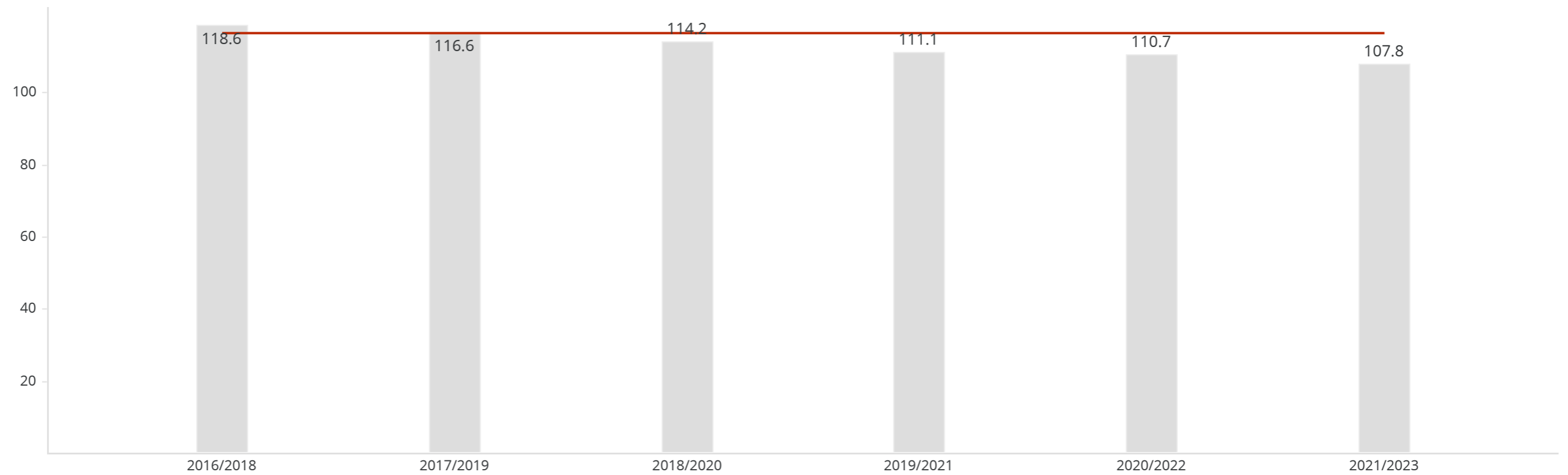


**Metrica** Indicatore costruito a partire dall'Indice Unico utilizzando la metodologia FFABR. Per ogni docente si calcola il rapporto tra il punteggio FFABR-IU individuale e il punteggio FFABR-IU medio della categoria di riferimento (area VRA, ruolo e numero massimo di prodotti utilizzabili che dipendono dal Settore Scientifico Disciplinare). L'indicatore è la media di questi rapporti (moltiplicati per 100) calcolata sul collettivo dei neoassunti nel triennio di riferimento. I neoassunti comprendono i docenti ricercatori che hanno iniziato una carriera con UNIBO, o che hanno effettuato uno scorrimento di Fascia nel triennio di riferimento.

**Fonte** APPC  
**Ultimo anno caricato** 2023

**Target IP.03** 116.5  
**Monitoraggio 2024** Parzialmente in linea

IP.03 per Ateneo



| Anno       | 2016/2018 | 2017/2019 | 2018/2020 | 2019/2021 | 2020/2022 | 2021/2023 |
|------------|-----------|-----------|-----------|-----------|-----------|-----------|
| Neoassunti | 599       | 814       | 961       | 1,150     | 1,139     | 1,114     |

**OBIETTIVO 26** VALORIZZARE IL MERITO NEL RECLUTAMENTO E NELLE PROGRESSIONI DI CARRIERA



## IP.04 NUMERO MEDIO DI ORE DI FORMAZIONE FRUITE DAL PERSONALE



Metrica

Ore di formazione fruite dal personale docente ricercatore e tecnico amministrativo sul totale del personale.

Fonte

APOS

Data

15/04/2024

Aggiornamento

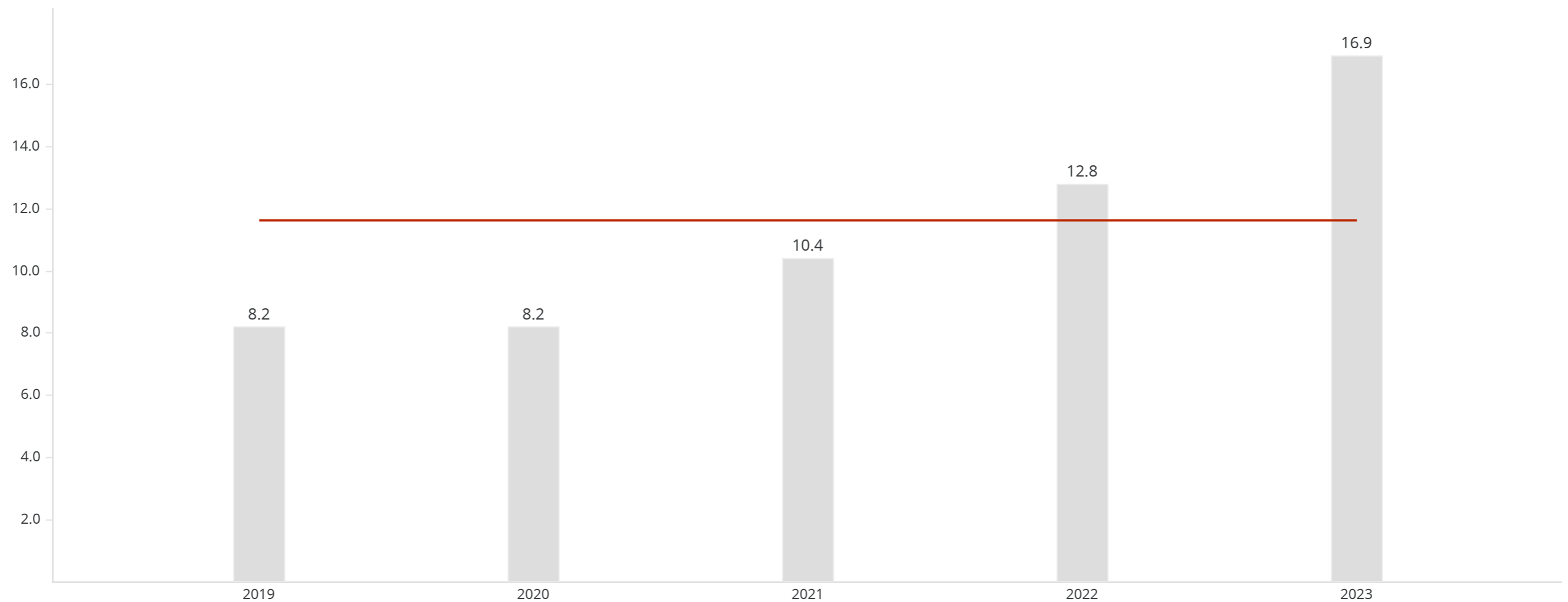
Target IP.04

11.6

Monitoraggio 2024

In linea

### IP.04 per Ateneo



**OBBIETTIVO 32** VALORIZZARE IL RUOLO DELLE PERSONE COME CAPITALE UMANO SU CUI INVESTIRE IN UN SISTEMA CIRCOLARE VIRTUOSO




## IP.05 SODDISFAZIONE LAVORATIVA DEL PERSONALE DOCENTE RICERCATORE E TECNICO AMMINISTRATIVO

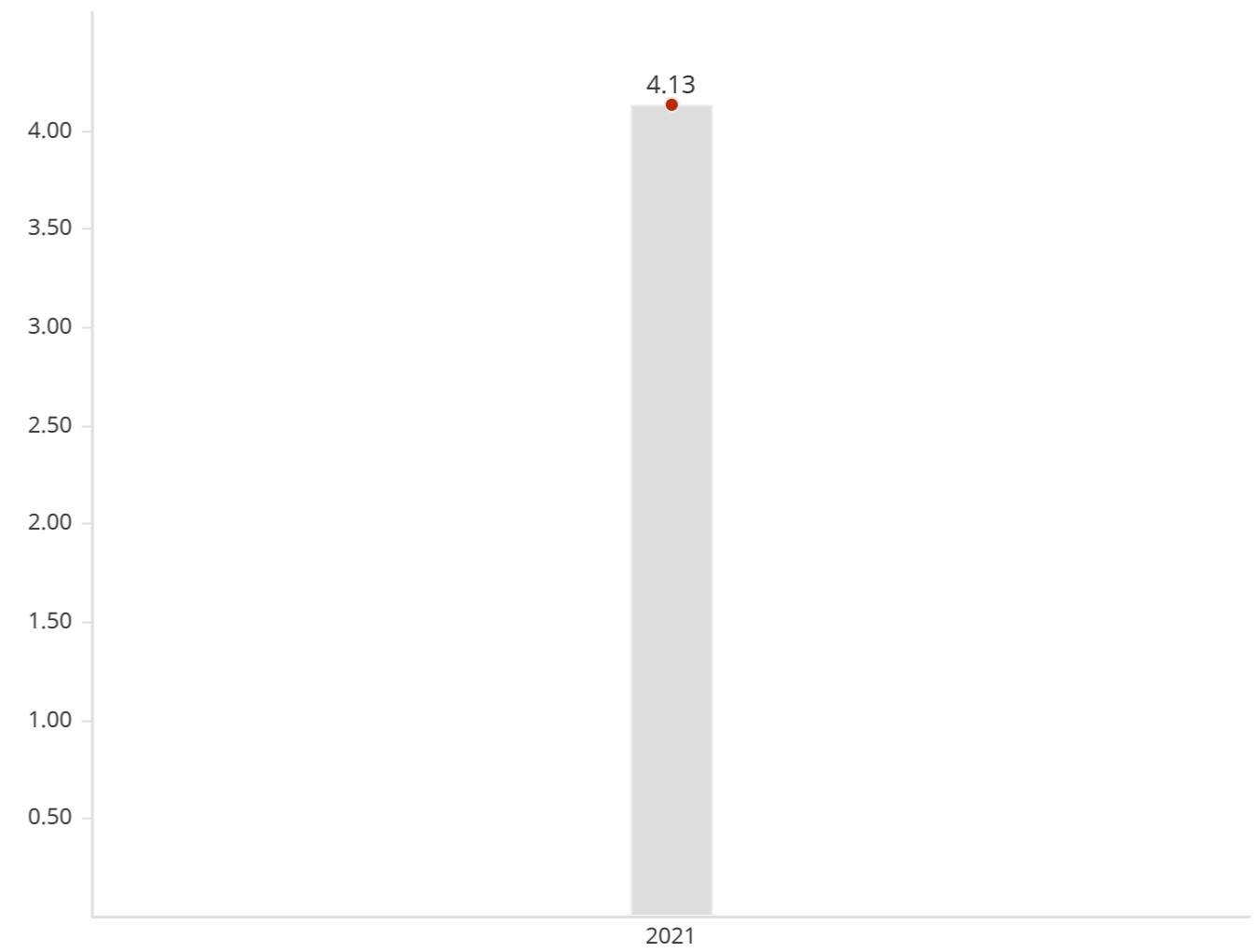
**Metrica** Giudizio medio (scala 1-6) sulla soddisfazione lavorativa del personale docente ricercatore e tecnico amministrativo.  
**Fonte** APOS  
**Data**  
**Aggiornamento**

| Target IP.05 DOC | Target IP.05 TA | Monitoraggio 2024 |
|------------------|-----------------|-------------------|
| 4.4              | 4.13            | Non valutabile    |

IP.05 DOC per Ateneo



IP.05 TA per Ateneo



**OBIETTIVO 43** MIGLIORARE IL BENESSERE LAVORATIVO



## IP.06 GLASS CEILING INDEX

Metrica

Rapporto tra la quota di donne nel totale del personale docente e ricercatore e la quota delle donne nel ruolo di docenti di prima fascia.

Fonte

Data Warehouse di Ateneo

Data caricamento  
Personale

04/2024

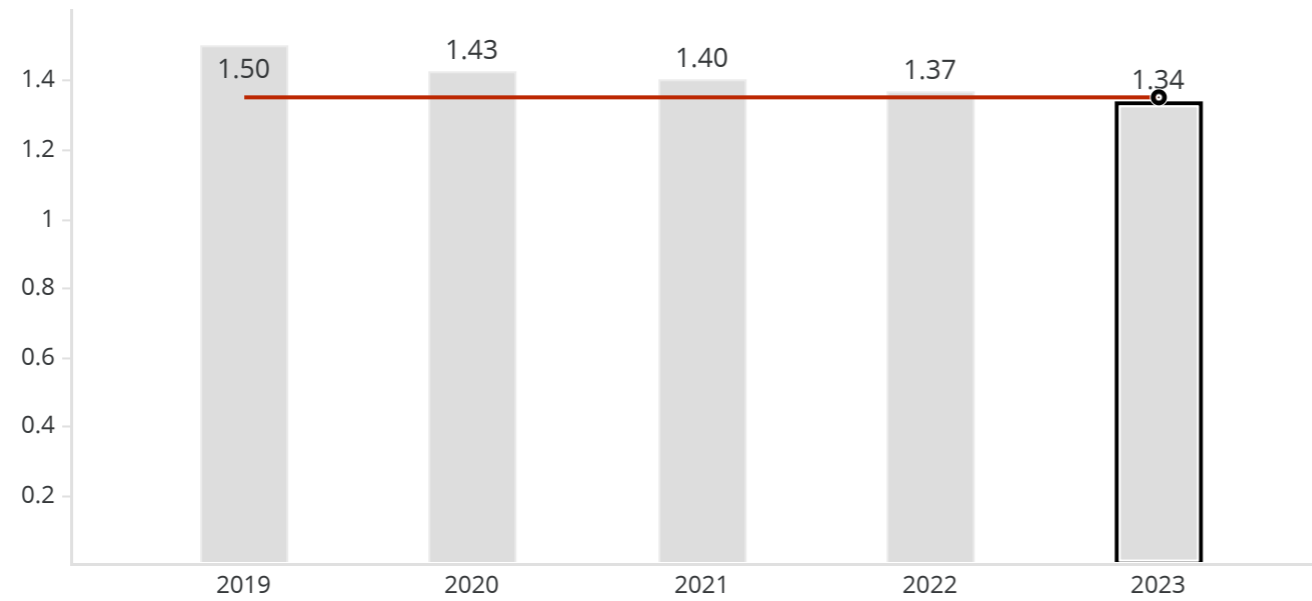
Target IP.06

<=1,35

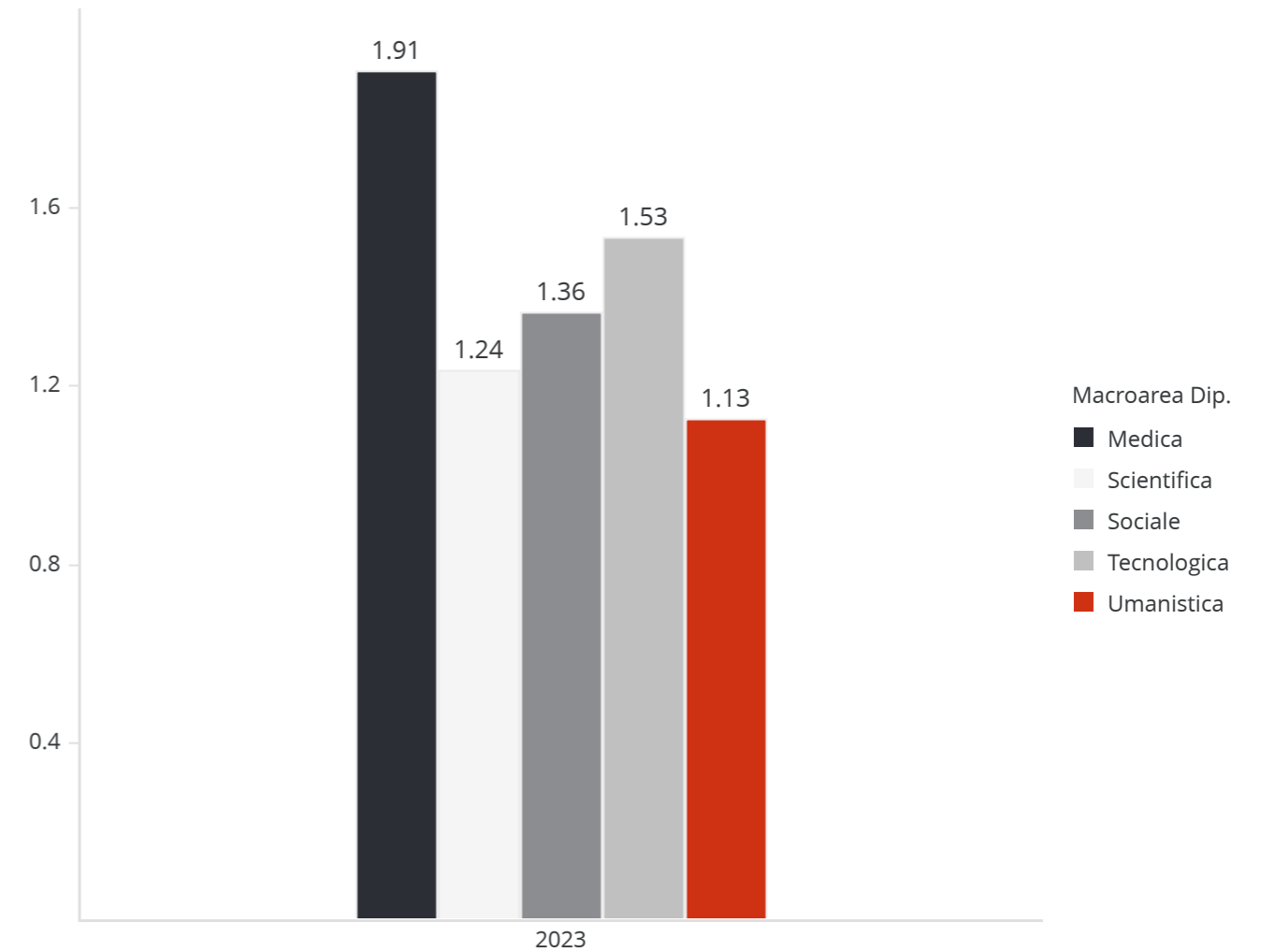
Monitoraggio 2024

In linea

IP.06 per Ateneo



IP.06 per Macroarea



| Anno                          | 2019  | 2020  | 2021  | 2022  | 2023  |
|-------------------------------|-------|-------|-------|-------|-------|
| Docenti donne ateneo          | 1,124 | 1,163 | 1,230 | 1,300 | 1,379 |
| Docenti ateneo                | 2,802 | 2,854 | 3,002 | 3,176 | 3,382 |
| Docenti donne I fascia ateneo | 196   | 221   | 242   | 259   | 287   |
| Docenti I fascia ateneo       | 733   | 773   | 827   | 865   | 941   |

**OBIETTIVO 44** PROMUOVERE IL RISPETTO DI GENERE NELL'ACCESSO AGLI STUDI, NEL RECLUTAMENTO E NELLE PROGRESSIONI DI CARRIERA



## IP.07 AULE CENSITE AI FINI DELLA VALUTAZIONE DELL'ACCESSIBILITÀ

Metrica

Aule censite ai fini della valutazione dell'Accessibilità.

Fonte

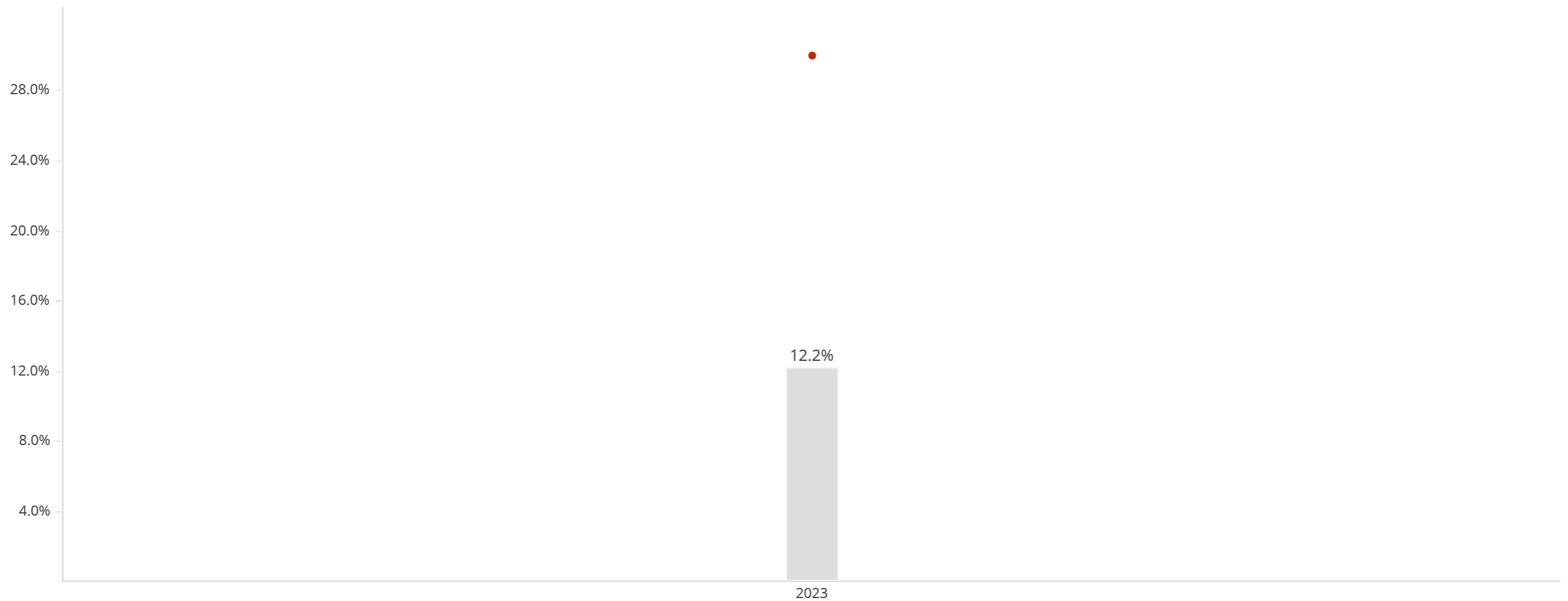
Centro di Ateneo per la tutela e promozione della salute e sicurezza

Data Aggiornamento

15/04/2024

|              |                   |
|--------------|-------------------|
| Target IP.07 | Monitoraggio 2024 |
| 30%          | Non valutabile    |

IP.07 per Ateneo



**OBIETTIVO 45** AGIRE PER LA PREVENZIONE DEL RISCHIO, LA MESSA IN SICUREZZA E L'INCREMENTO DELL'ACCESSIBILITÀ DEGLI EDIFICI E DEGLI SPAZI



## IP.08 AMMONTARE DEI FITTI PASSIVI

Metrica

Scritture normali aperte sulla voce di contabilità analitica gestionale (COAN) "Locazioni terreni e fabbricati" CA.EC.02.11.01.01 dell'unità analitica dell'Area del Patrimonio (APAT). Valori in milioni di Euro.

Fonte

Data Warehouse di Ateneo

Data  
caricamento  
COEP

20/05/2024

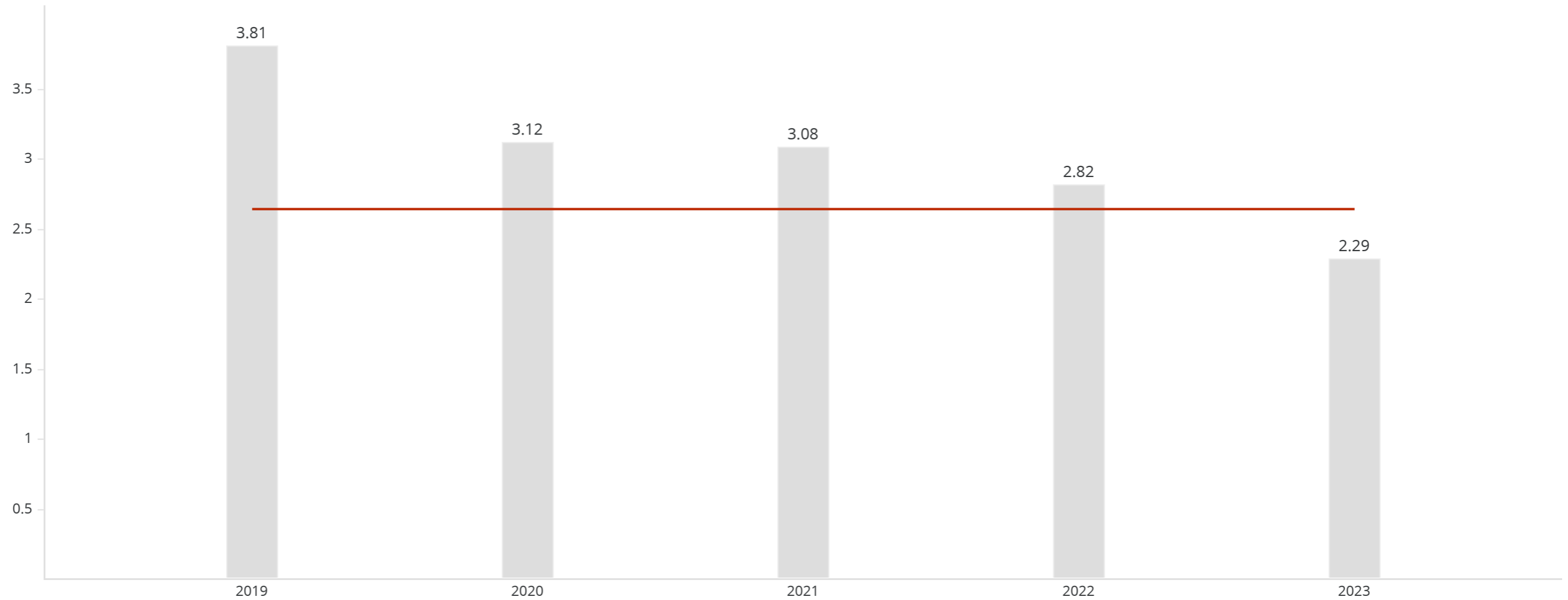
Target IP.08

&lt;= 2,64

Monitoraggio 2024

In linea

### IP.08 per Ateneo



**OBIETTIVO 46** VALORIZZARE IL PATRIMONIO IMMOBILIARE

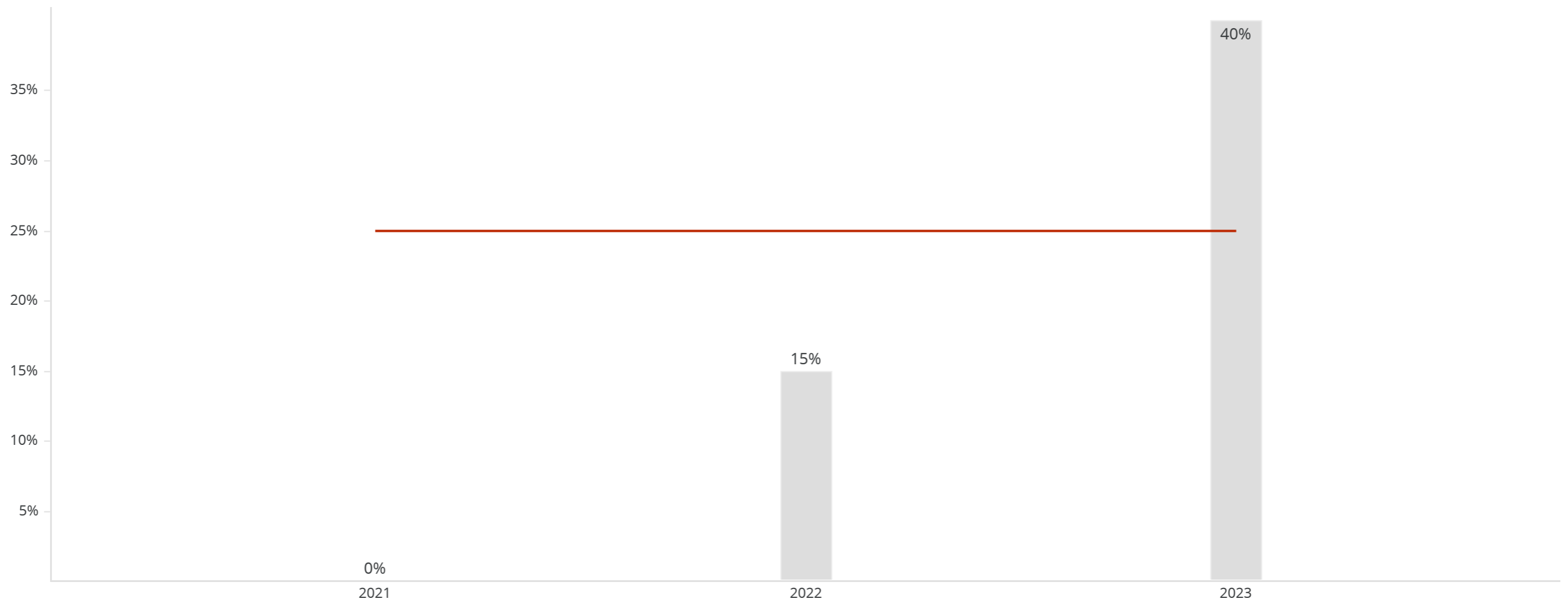


## IP.09 PERCENTUALE DEL PATRIMONIO GESTITO TRAMITE SISTEMI INFORMATICI

Metrica Percentuale di edifici con dati validati mappati nel sistema informatico Archibus.  
Fonte ATES  
Data Aggiornamento 08/05/2024

Target IP.09 25%  
Monitoraggio 2024 **In linea**

IP.09 per Ateneo

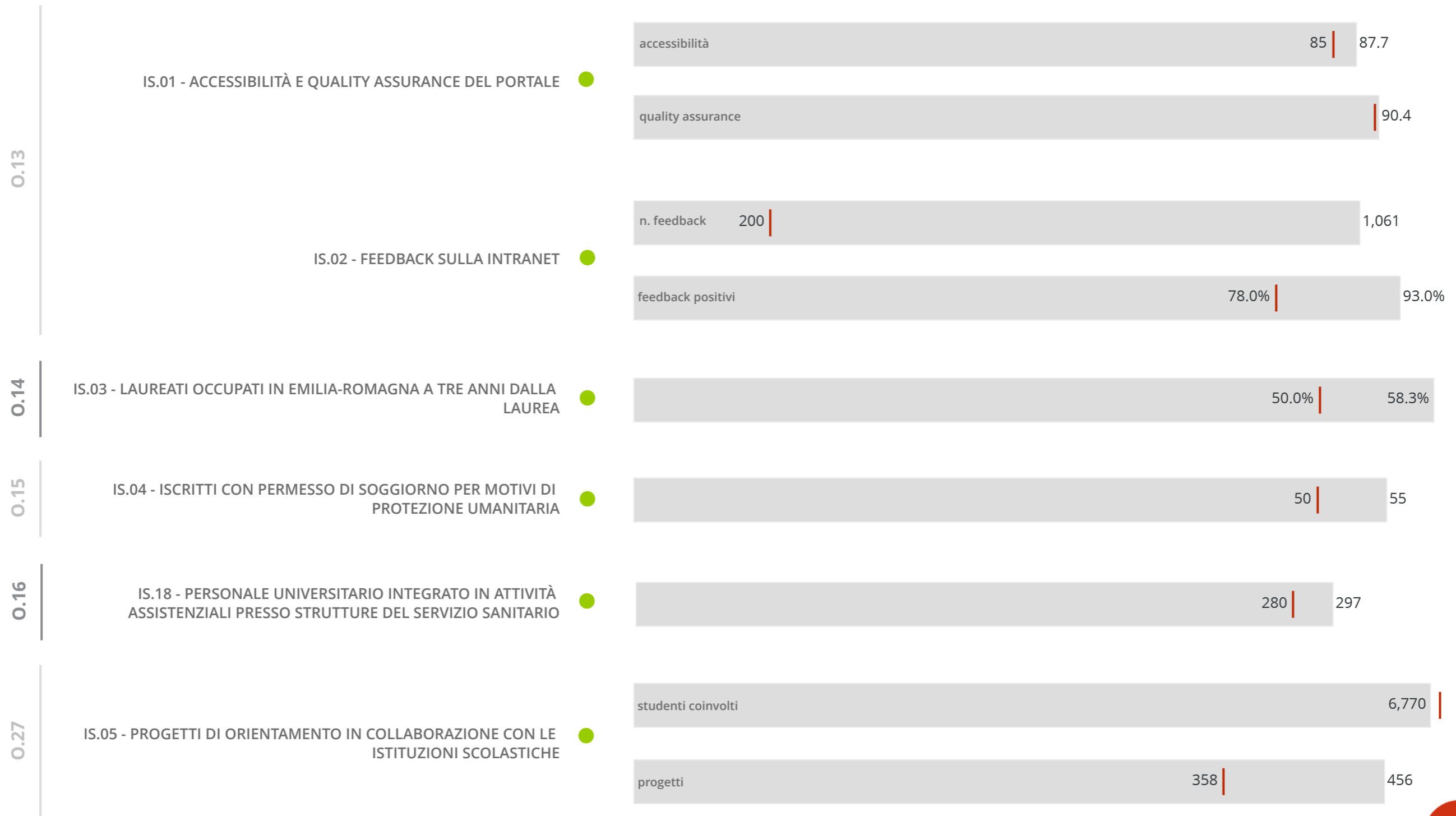


**OBIETTIVO 46** VALORIZZARE IL PATRIMONIO IMMOBILIARE



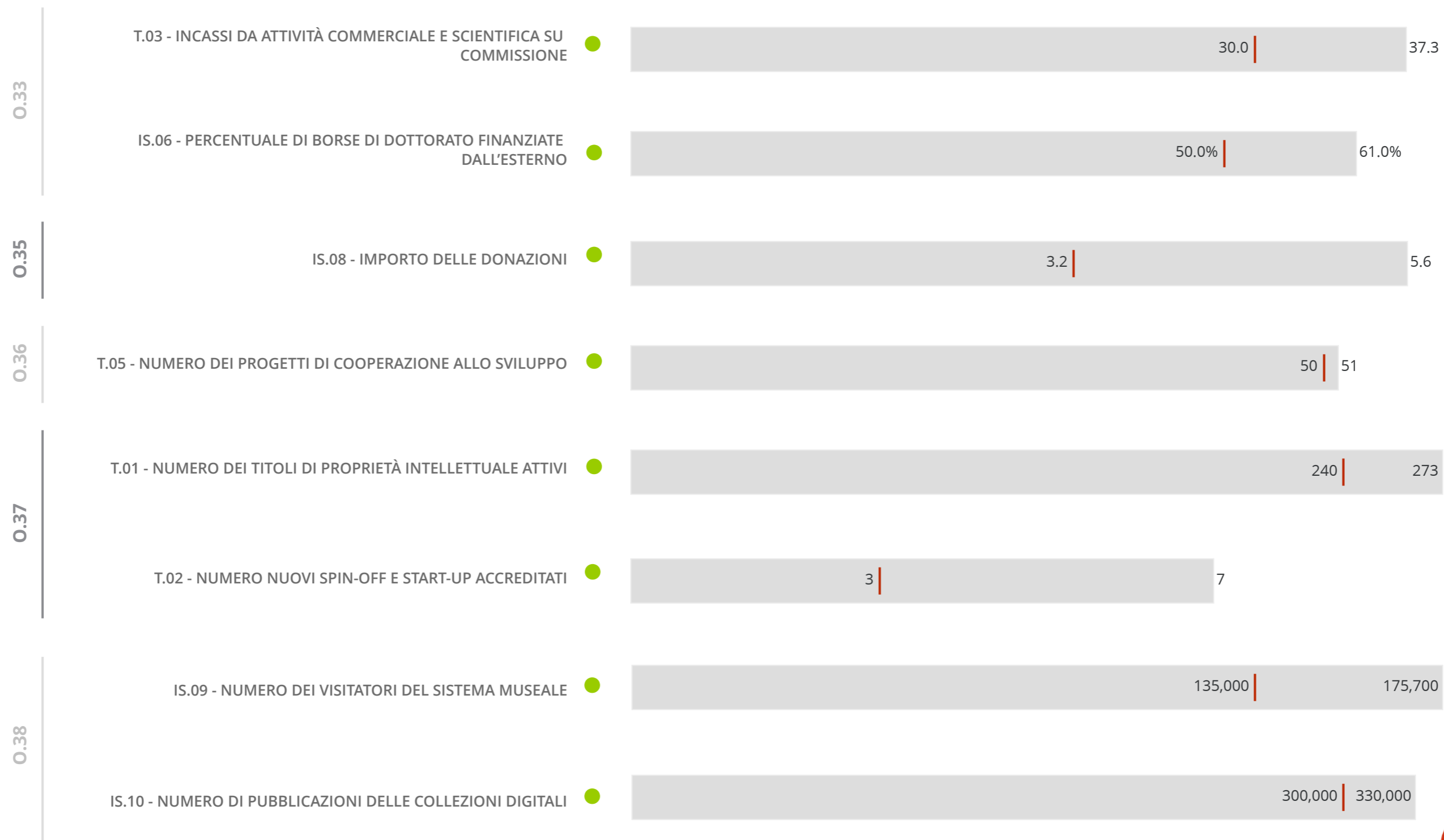


# SOCIETÀ



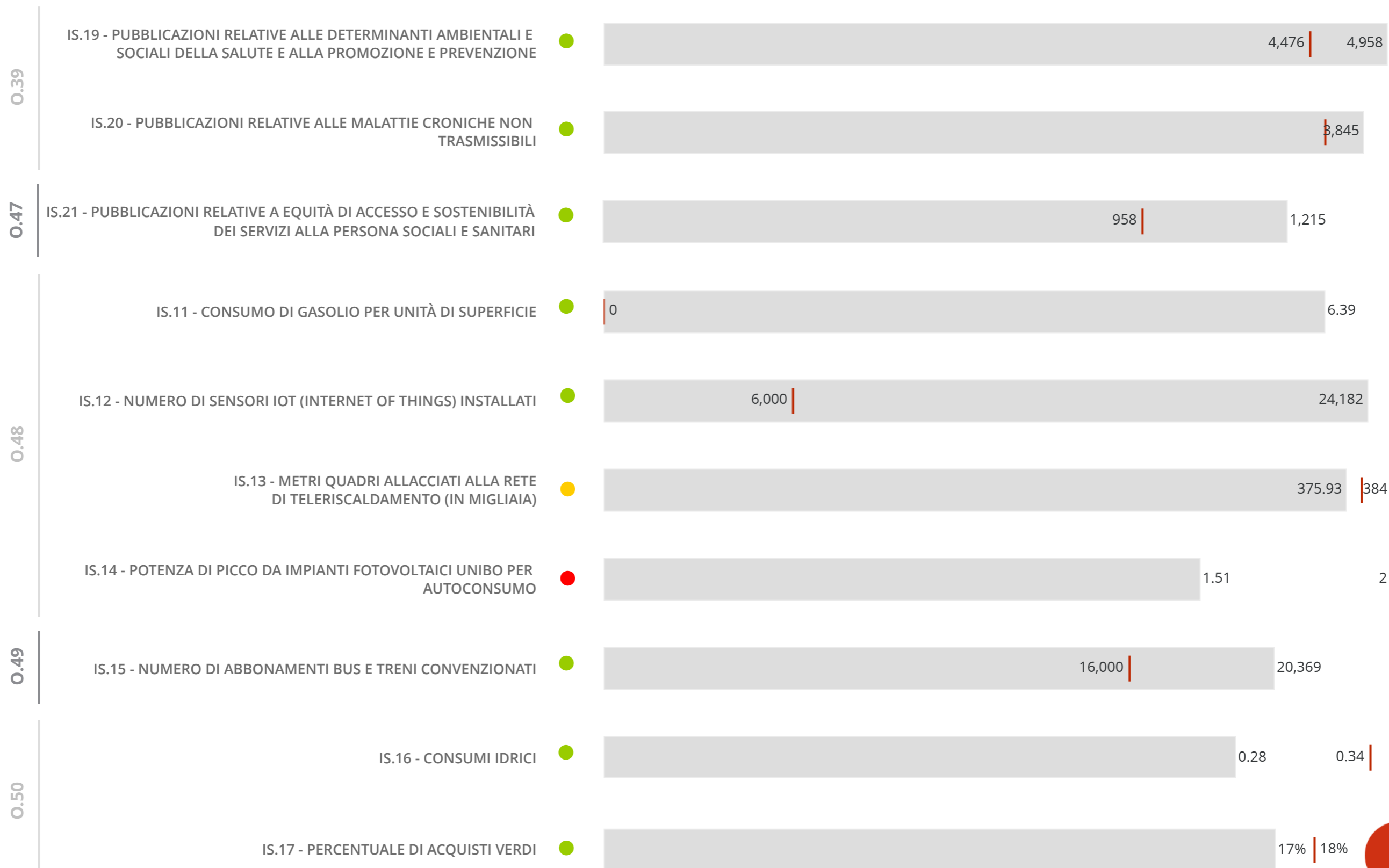


# SOCIETÀ





# SOCIETÀ



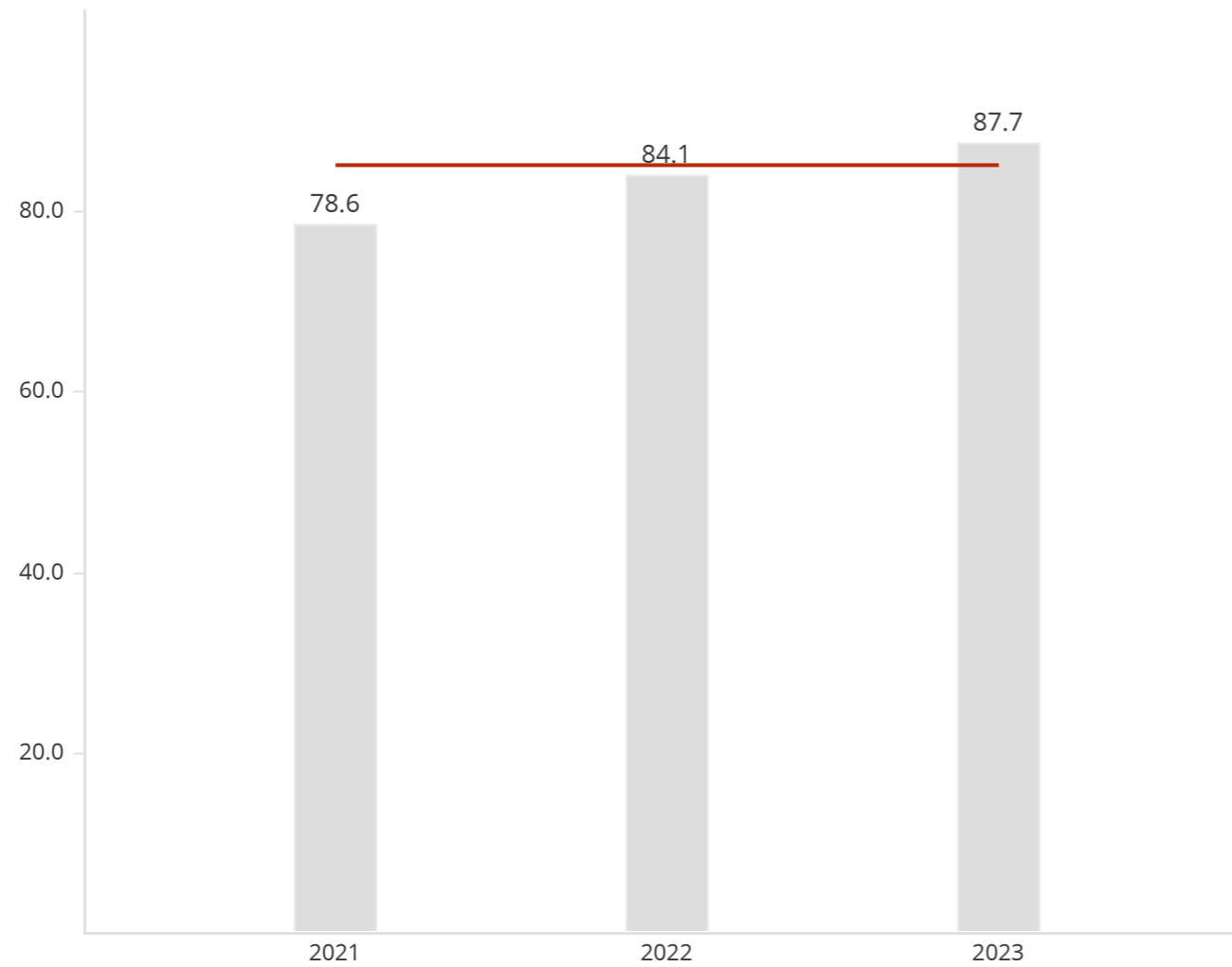


## IS.01 ACCESSIBILITÀ E QUALITY ASSURANCE DEL PORTALE

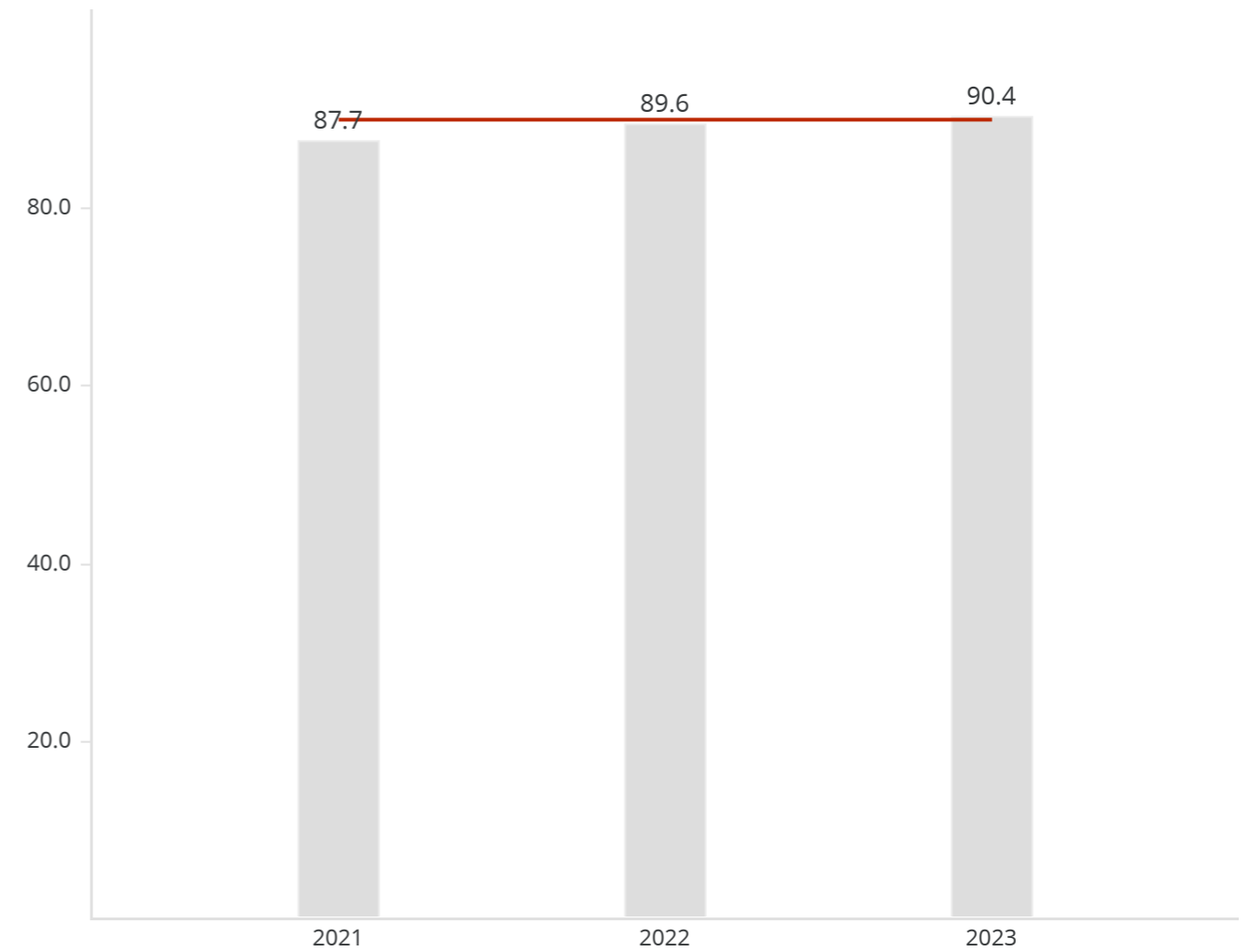
Metrica: Punteggio ottenuto da Siteimprove rispettivamente nei moduli di Accessibilità e Quality Assurance.  
 Fonte: APPC  
 Data: 15/04/2024  
 Aggiornamento:

Target IS.01 accessibilità: 85  
 Target IS.01 quality assurance: 90  
 Monitoraggio 2024: **In linea**

IS.01 per Ateneo - accessibilità



IS.01 per Ateneo - quality assurance



**OBIETTIVO 13** ASSICURARE LA QUALITÀ E LA TRASPARENZA DI TUTTE LE INFORMAZIONI ALL'INTERNO E ALL'ESTERNO DELLA COMUNITÀ UNIVERSITARIA

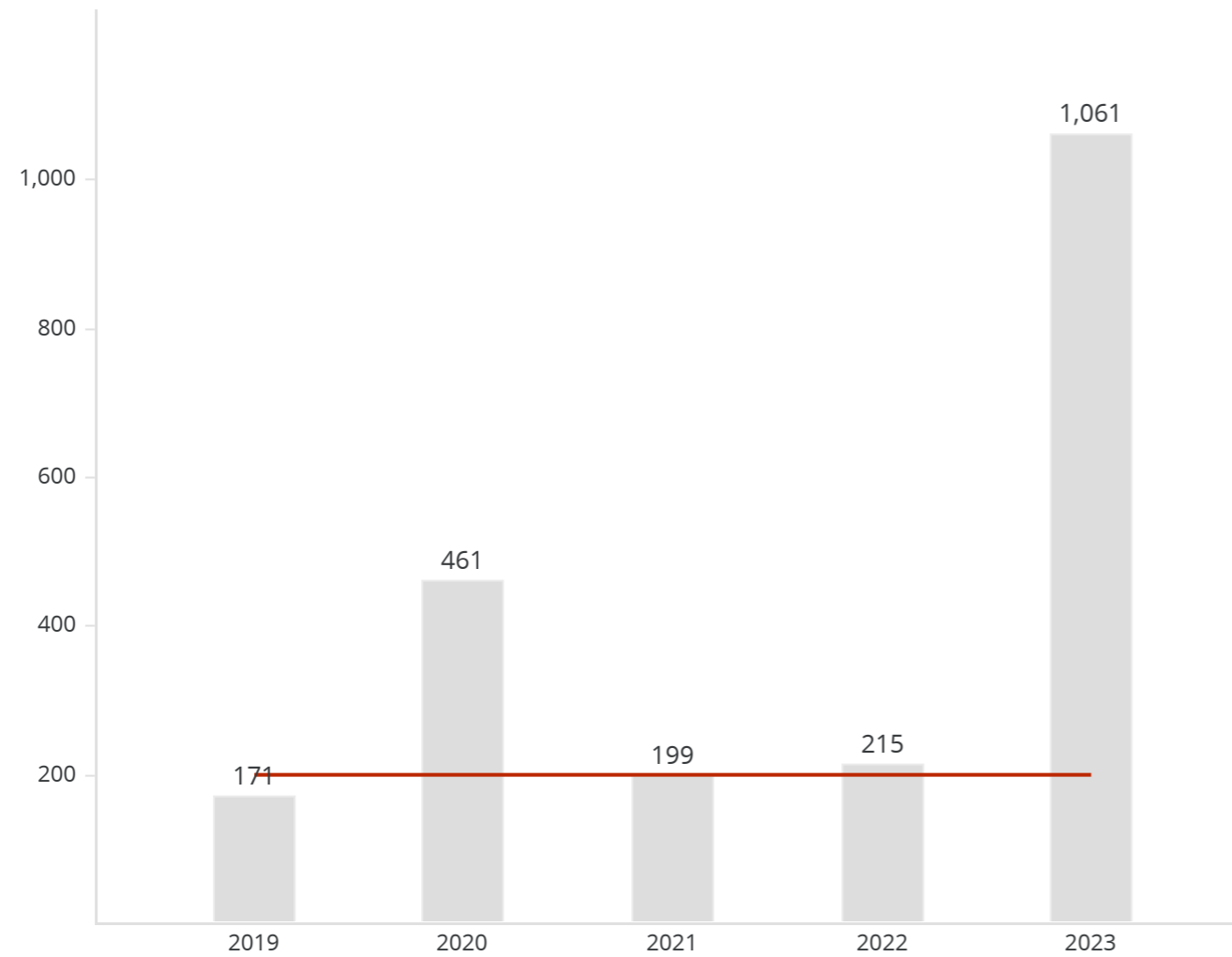


## IS.02 FEEDBACK SULLA INTRANET

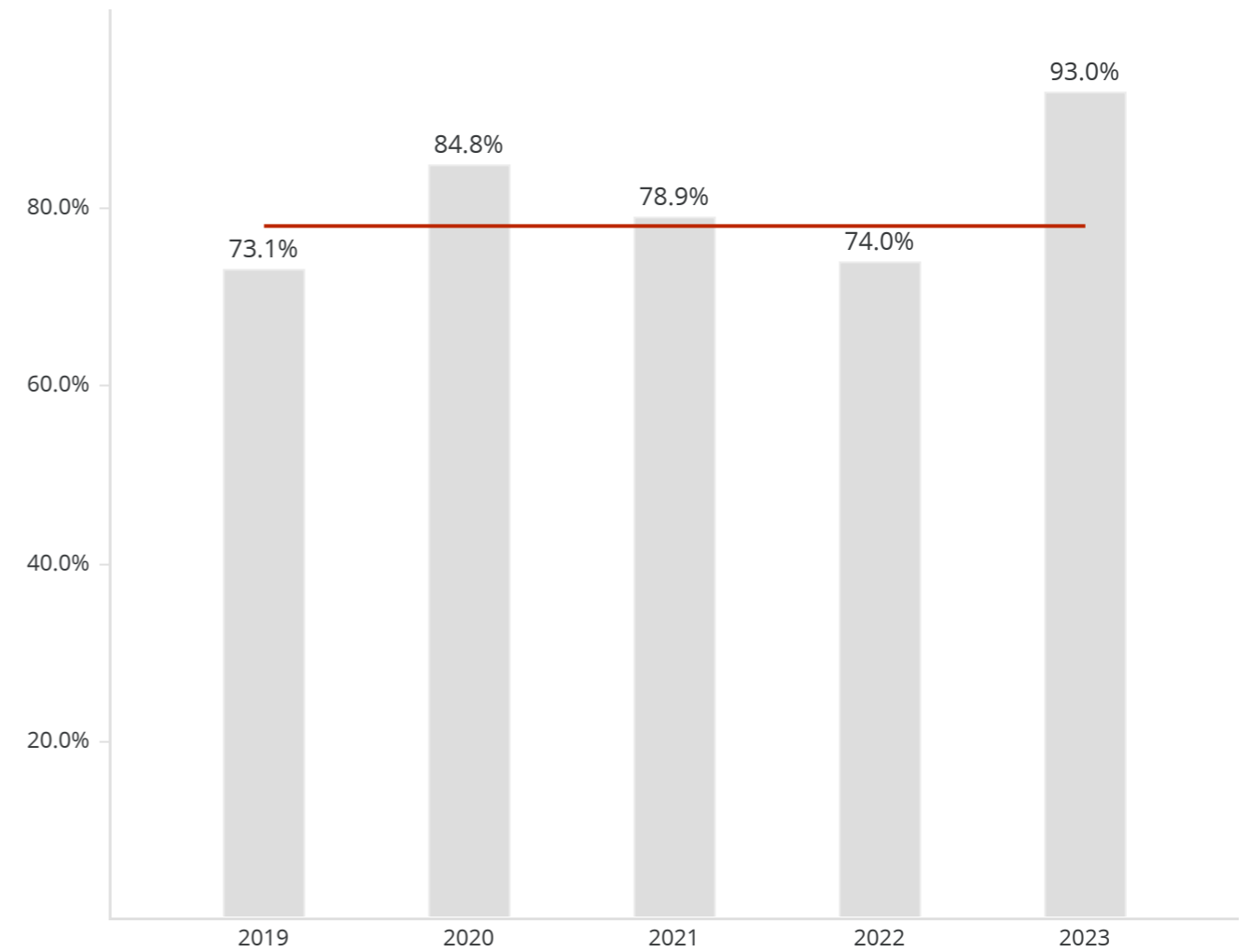
**Metrica** Numero totale di feedback e percentuale di feedback positivi sulle informazioni presenti nelle pagine intranet dell'Ateneo.  
**Fonte** APPC  
**Data** 15/04/2024  
**Aggiornamento**

| Target IS.02 numero feedback | Target IS.02 feedback positivi | Monitoraggio 2024 |
|------------------------------|--------------------------------|-------------------|
| 200                          | 78%                            | In linea          |

IS.02 per Ateneo - numero feedback



IS.02 per Ateneo - feedback positivi



**OBIETTIVO 13** ASSICURARE LA QUALITÀ E LA TRASPARENZA DI TUTTE LE INFORMAZIONI ALL'INTERNO E ALL'ESTERNO DELLA COMUNITÀ UNIVERSITARIA



## IS.03 LAUREATI OCCUPATI IN EMILIA-ROMAGNA A TRE ANNI DALLA LAUREA

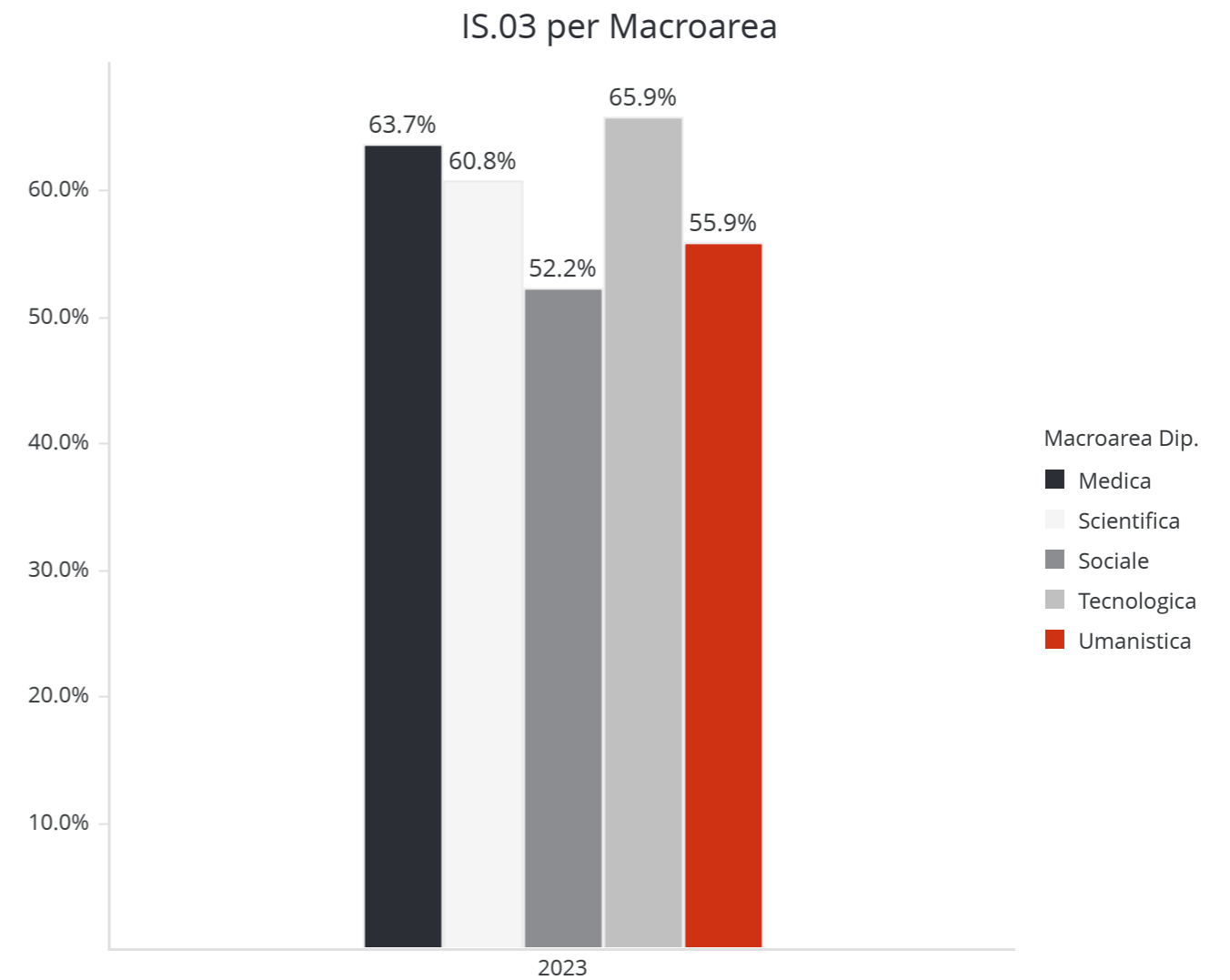
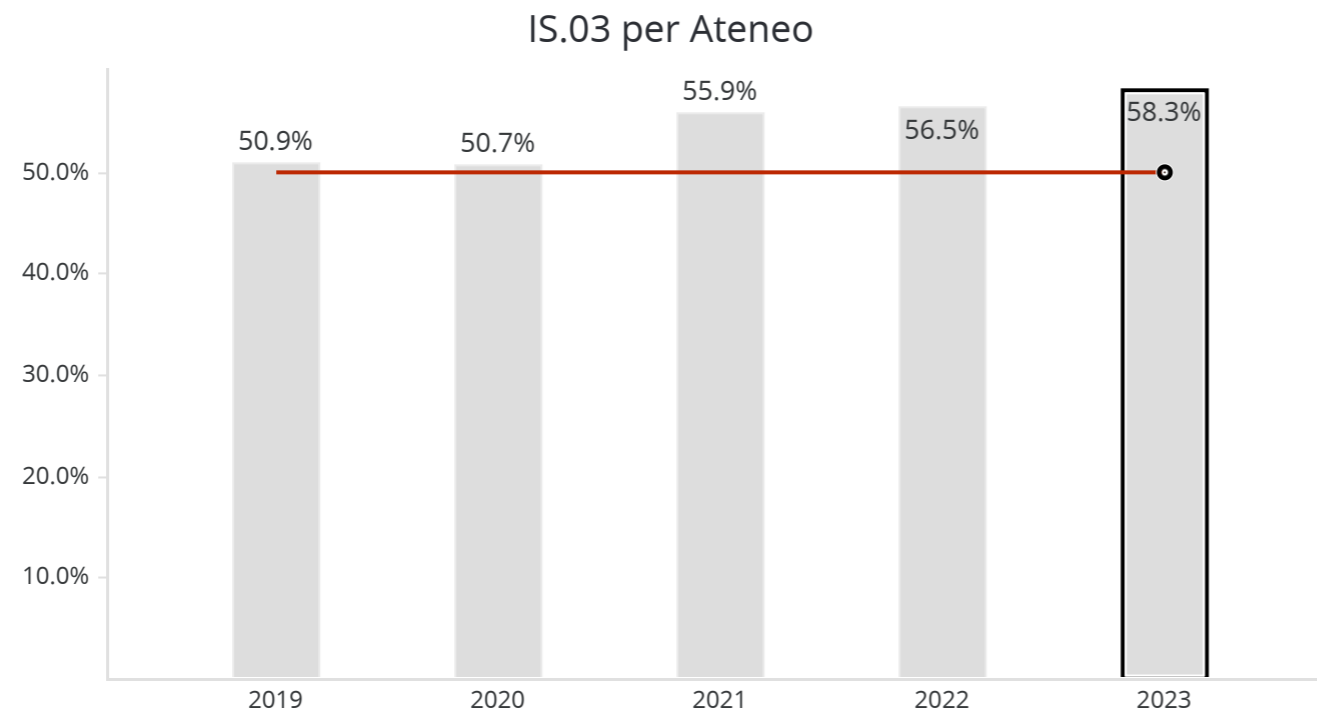
**Metrica** Numero di laureati magistrali e magistrali a ciclo unico che lavorano in Emilia-Romagna (intervistati a 3 anni dalla laurea) sul totale degli occupati.

**Fonte** AlmaLaurea

**Ultima indagine caricata** 2023

**Target IS.03** 50.0%

**Monitoraggio 2024** In linea



| Anno indagine                     | 2019  | 2020  | 2021  | 2022  | 2023  |
|-----------------------------------|-------|-------|-------|-------|-------|
| Occupati in ER a 3 anni           | 2,421 | 2,308 | 2,090 | 2,375 | 2,954 |
| Occupati a 3 anni                 | 4,756 | 4,556 | 3,739 | 4,203 | 5,068 |
| Intervistati a 3 anni             | 5,533 | 5,303 | 4,281 | 4,852 | 5,920 |
| % Occupati su totale intervistati | 86.0% | 85.9% | 87.3% | 86.6% | 85.6% |

**OBIETTIVO 14** VALORIZZARE L'IMPATTO SOCIALE, ECONOMICO E CULTURALE DELL'ALMA MATER SUL TERRITORIO

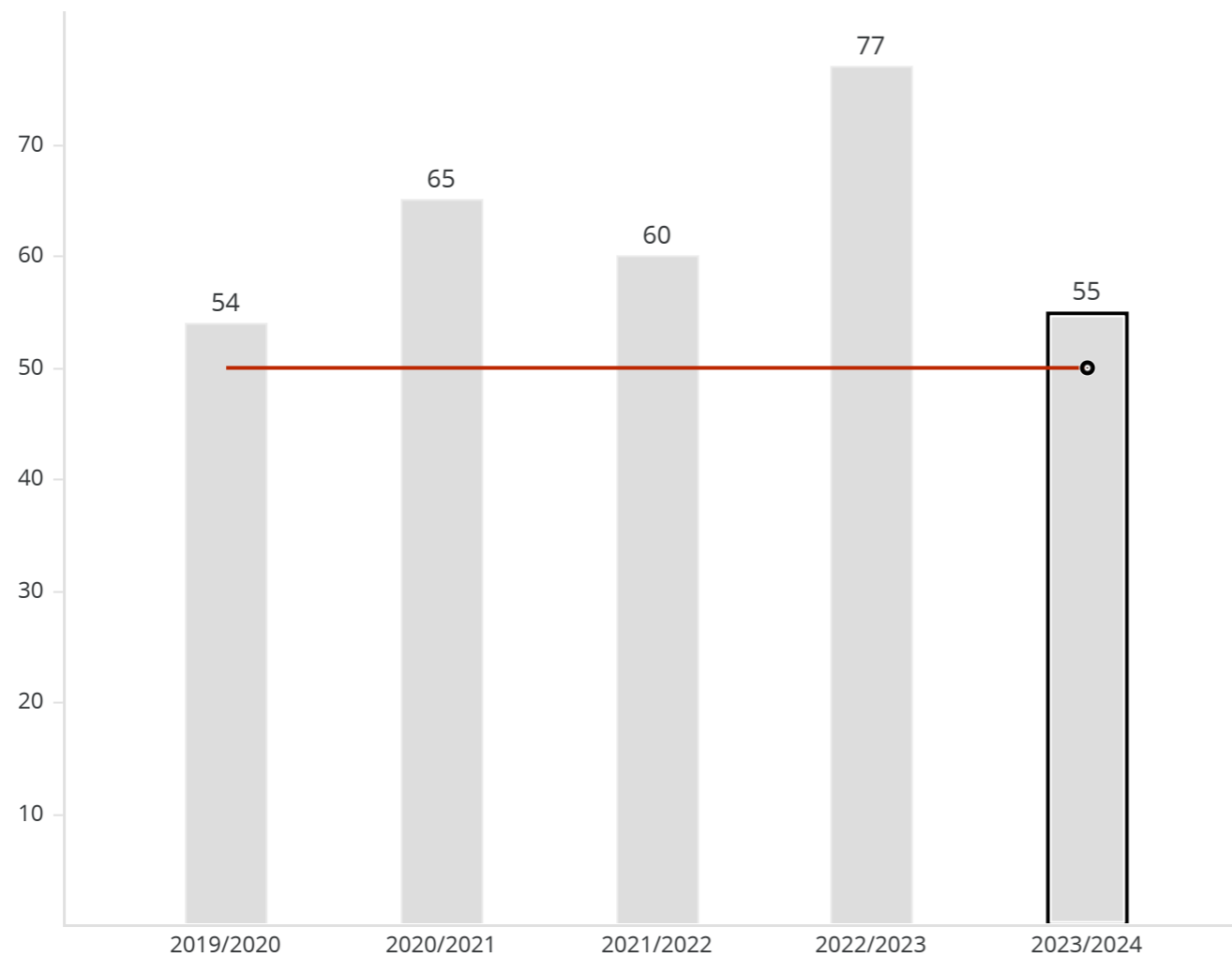


## IS.04 ISCRITTI CON PERMESSO DI SOGGIORNO PER MOTIVI DI PROTEZIONE UMANITARIA

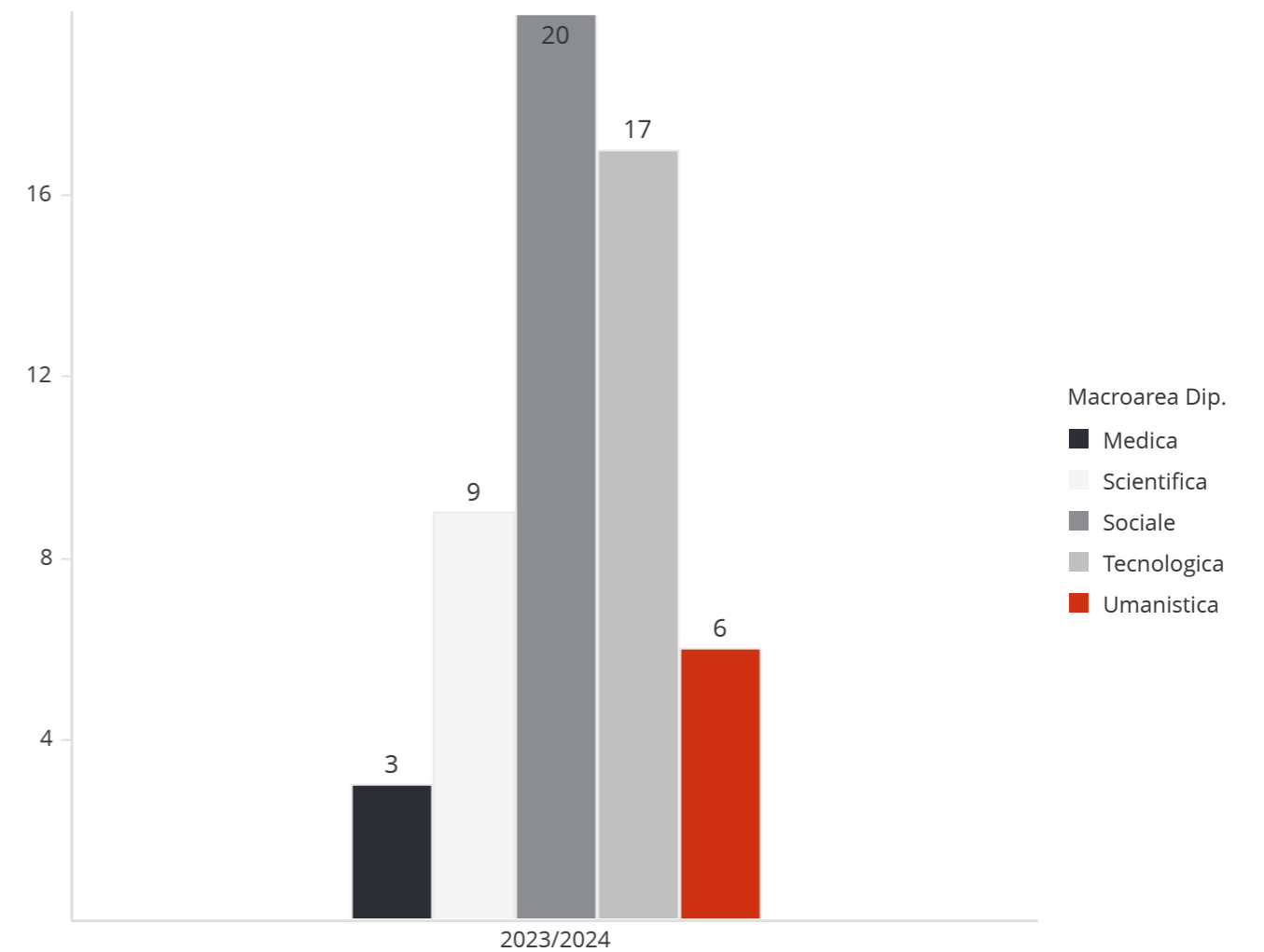
**Metrica** Numero di iscritti ai Corsi di Studio con permesso di soggiorno per motivi di protezione umanitaria (asilo politico, protezione sussidiaria, richiesta asilo politico, motivi umanitari).  
**Fonte** Data Warehouse di Ateneo  
**Data caricamento** 05/06/2024  
**Studenti**

**Target IS.04** 50  
**Monitoraggio 2024** In linea

IS.04 per Ateneo



IS.04 per Macroarea



**OBBIETTIVO 15** VALORIZZARE IL RUOLO DELL'ALMA MATER COME LUOGO DI ACCOGLIENZA PER CHI SI TROVI MINACCIATO, ANCHE ATTRAVERSO LA PARTECIPAZIONE A RETI INTERNAZIONALI



## IS.18 PERSONALE UNIVERSITARIO INTEGRATO IN ATTIVITÀ ASSISTENZIALI PRESSO STRUTTURE DEL SERVIZIO SANITARIO

**Metrica** Numero docenti ricercatori UNIBO in convenzione con il SSN con almeno un mese di servizio nell'anno. Il totale di Ateneo è il conteggio distinto delle matricole con almeno un mese di servizio.

**Fonte** Data Warehouse di Ateneo

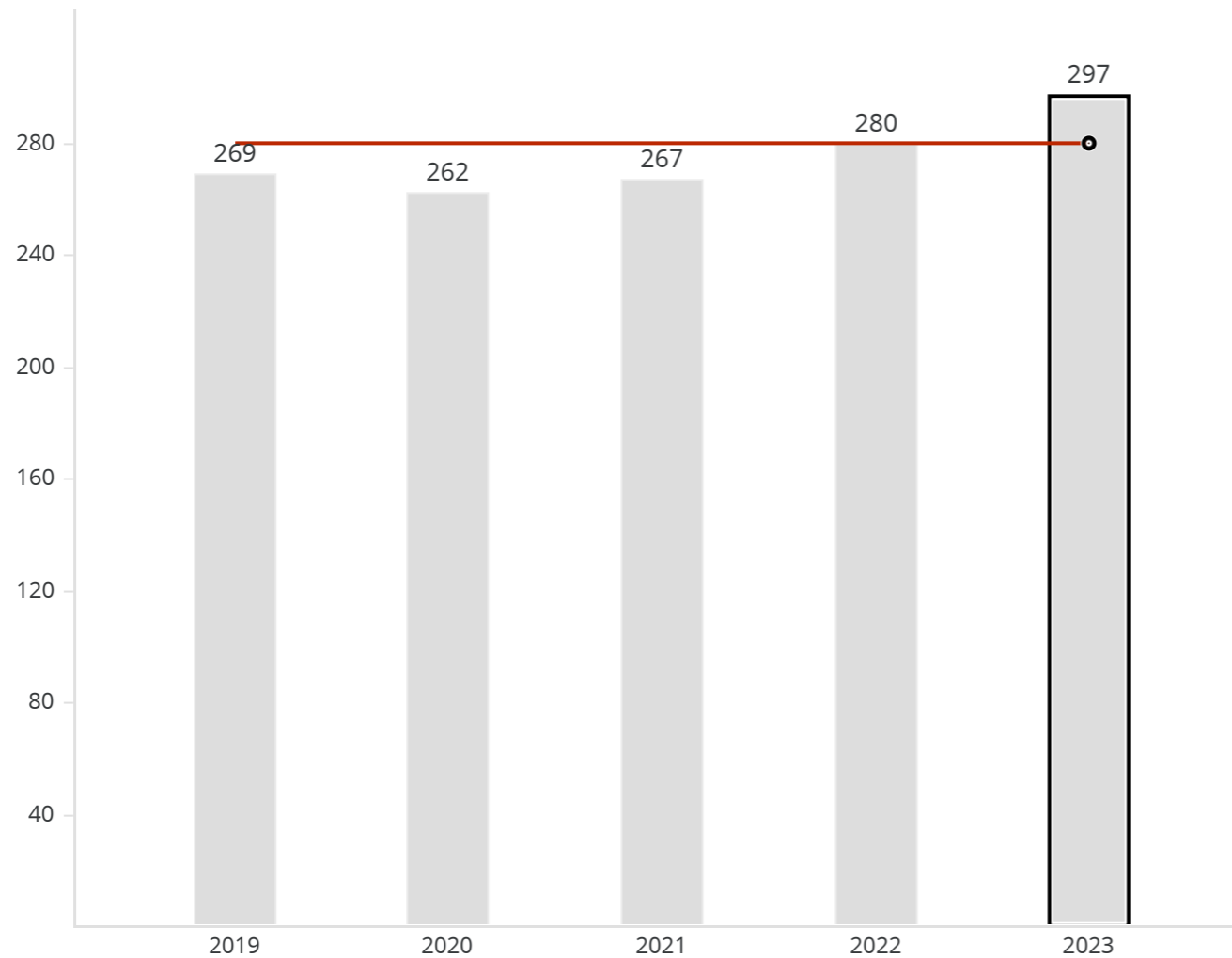
**Data caricamento** 04/2024

**Personale**

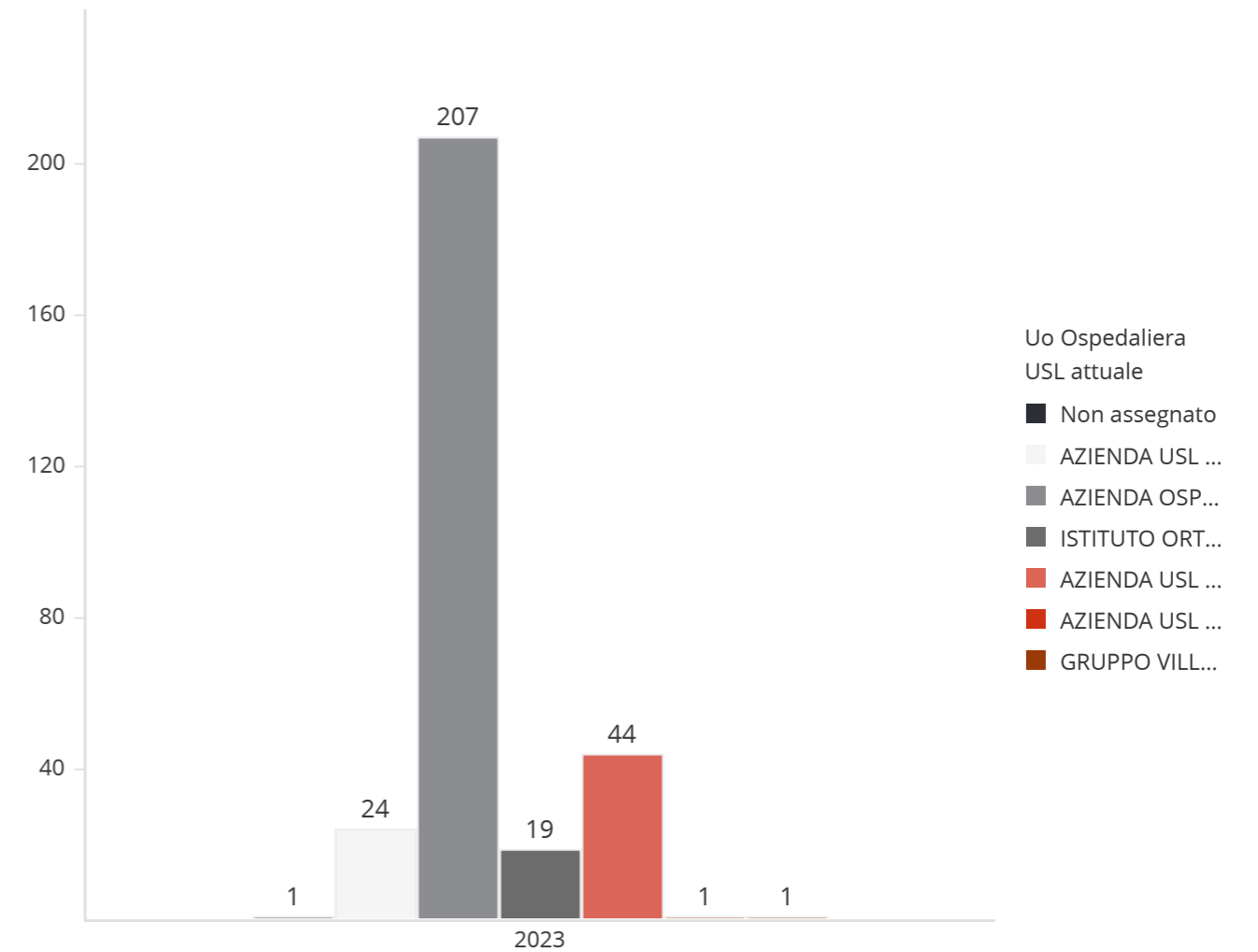
Target IS.18 280

Monitoraggio 2024 **In linea**

IS.18 per Ateneo



IS.18 per Struttura Ospedaliera



**OBIETTIVO 16** RAFFORZARE LA PROGRAMMAZIONE CONGIUNTA CON IL SERVIZIO SANITARIO PER UNA PIÙ EFFICACE INTEGRAZIONE DI ATTIVITÀ ASSISTENZIALI, DIDATTICHE E SCIENTIFICHE



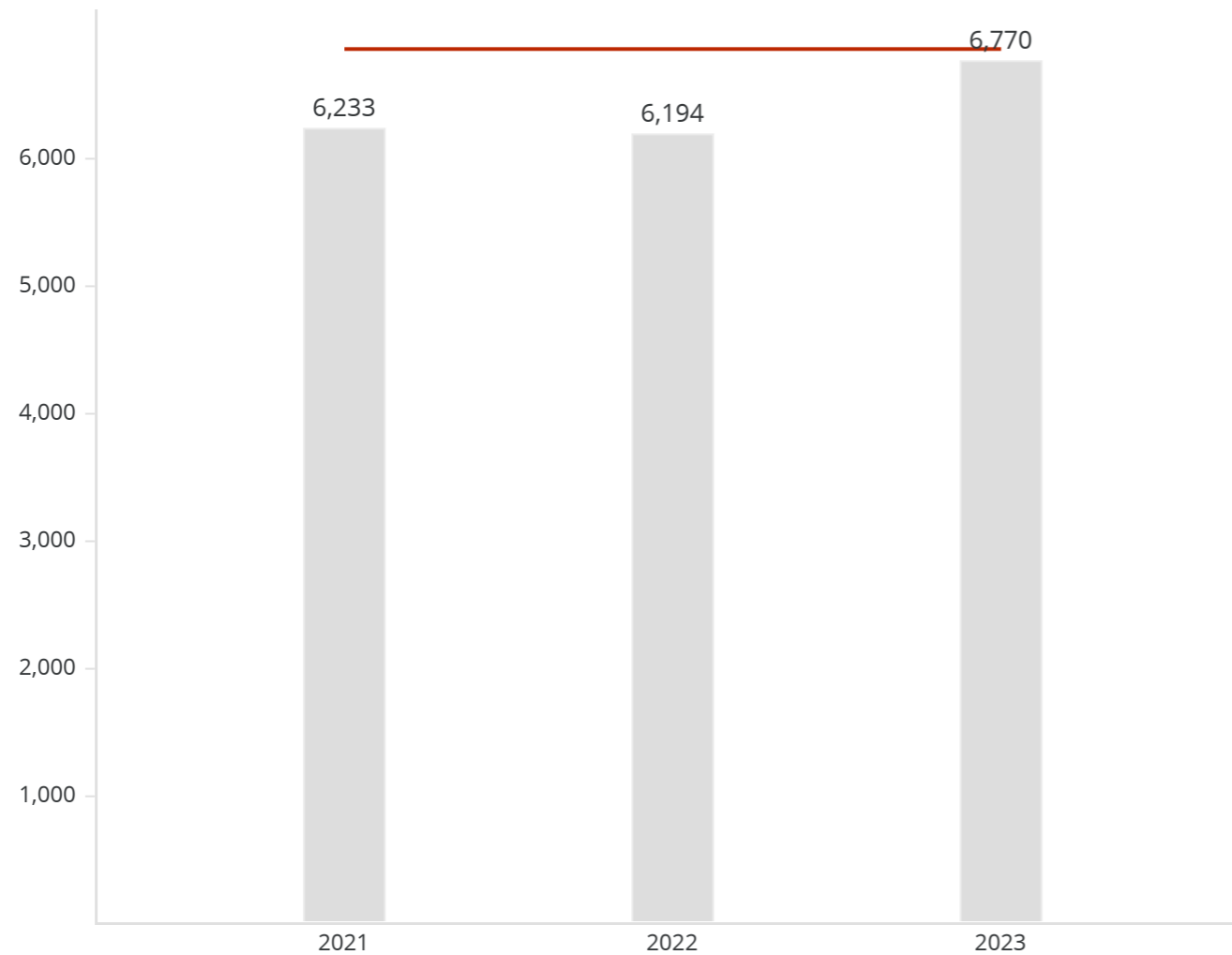


## IS.05 PROGETTI DI ORIENTAMENTO IN COLLABORAZIONE CON LE ISTITUZIONI SCOLASTICHE

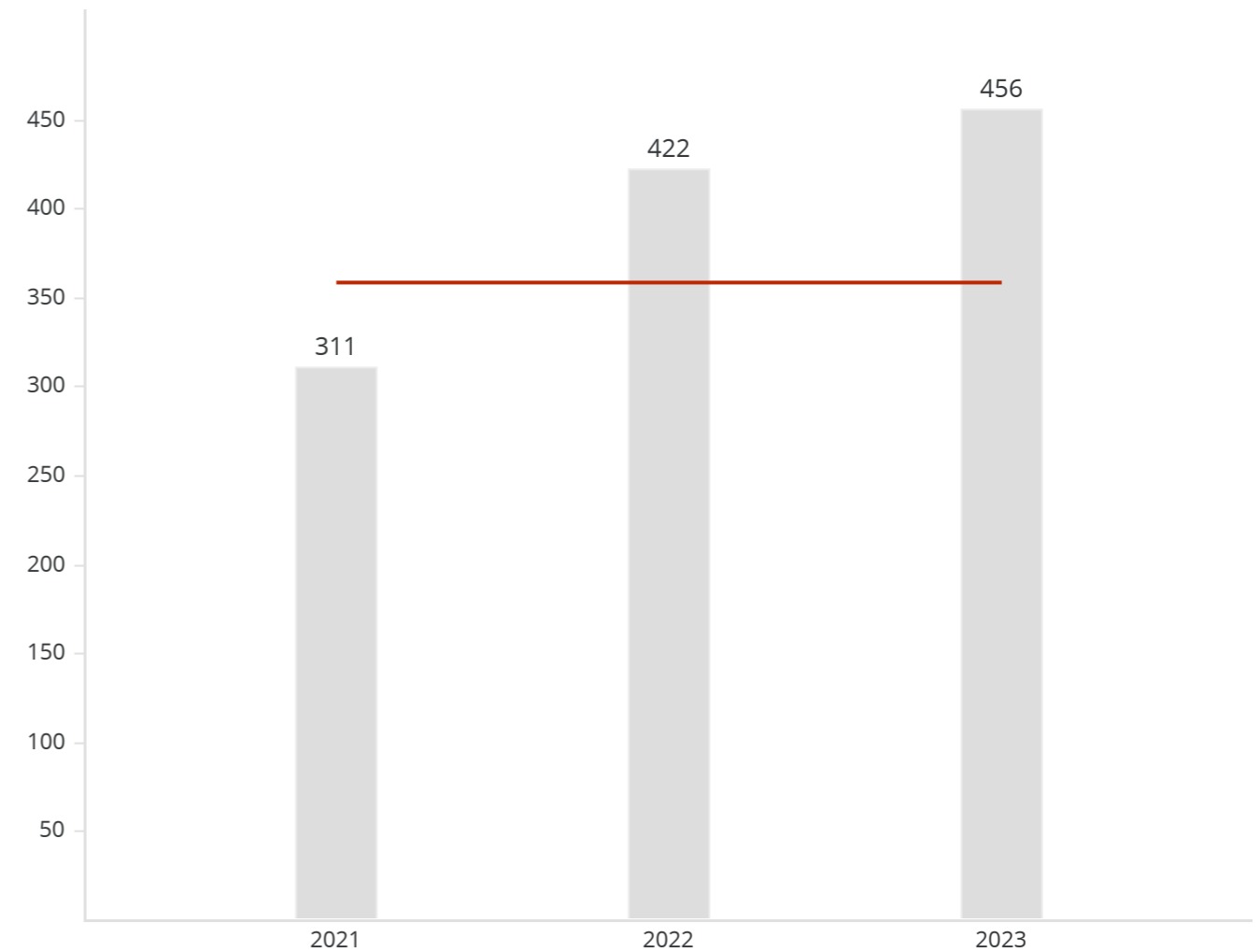
Metrica: Numero di studenti di scuole secondarie di secondo grado coinvolti in progetti di orientamento in collaborazione con le istituzioni scolastiche (PCTO, PLS, POT, ecc.)  
 Fonte: ASES  
 Data: 15/04/2024  
 Aggiornamento:

Target IS.05 studenti coinvolti: 6,856  
 Target IS.05 progetti: 358  
 Monitoraggio 2024: **In linea**

IS.05 per Ateneo - studenti coinvolti



IS.05 per Ateneo - progetti



**OBIETTIVO 27** PROMUOVERE IL DIALOGO CON LE ISTITUZIONI SCOLASTICHE A FINI DI ORIENTAMENTO E FORMAZIONE



## T.03 INCASSI DA ATTIVITÀ COMMERCIALE E SCIENTIFICA SU COMMISSIONE



Metrica

Incassi delle macrotipologie progetto del sistema contabile UGOV relative all'attività commerciale. Dati in milioni di euro.

Fonte

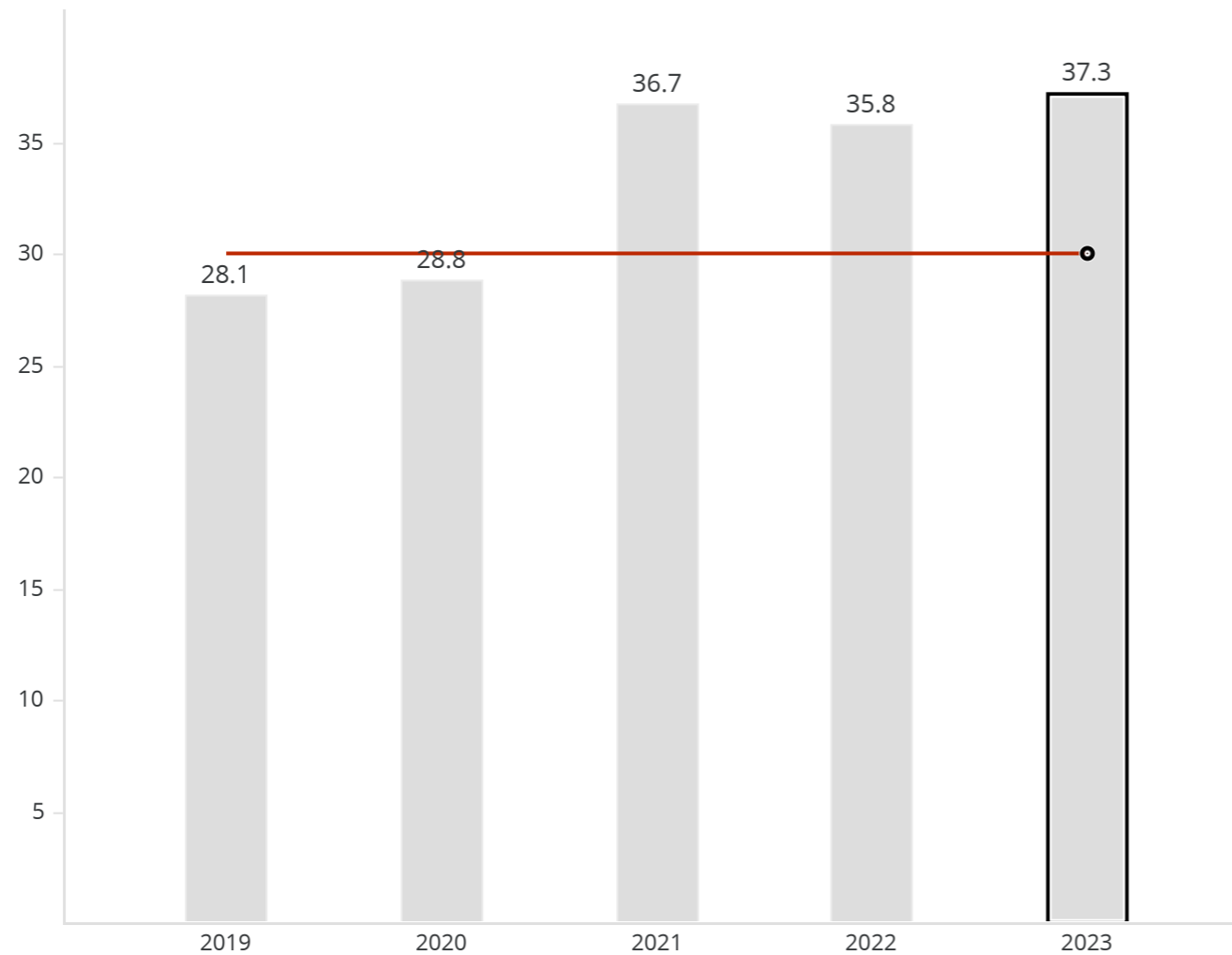
Data Warehouse di Ateneo

Data caricamento  
COEP

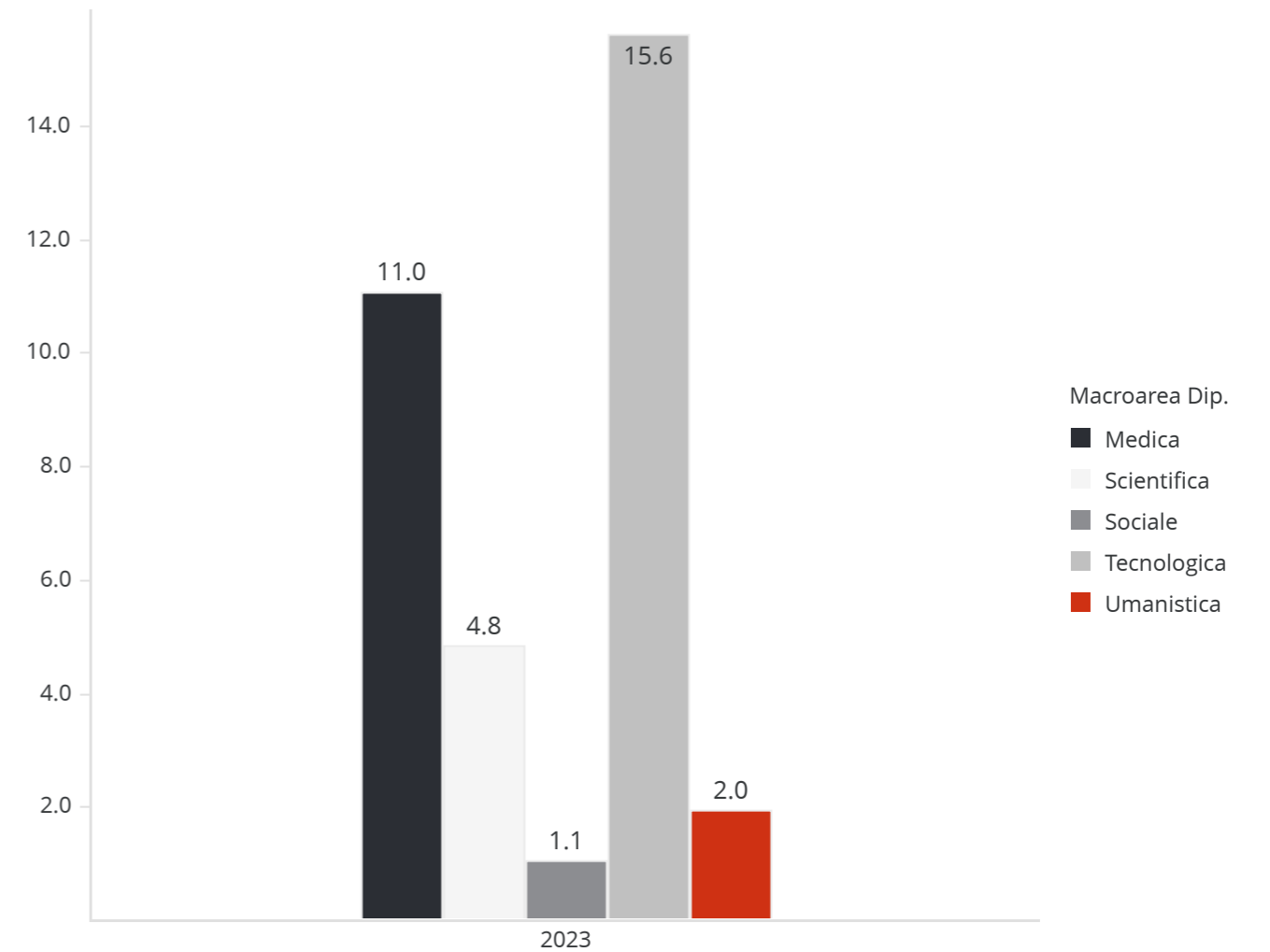
20/05/2024

Target T.03 30  
Monitoraggio 2024 **In linea**

T.03 per Ateneo



T.03 per Macroarea



**OBBIETTIVO 33** INCREMENTARE LE COLLABORAZIONI CON REALTÀ PUBBLICHE, PRIVATE E DEL TERZO SETTORE PER FAVORIRE LO SVILUPPO DEI TERRITORI E VALORIZZARNE LE VOCAZIONI



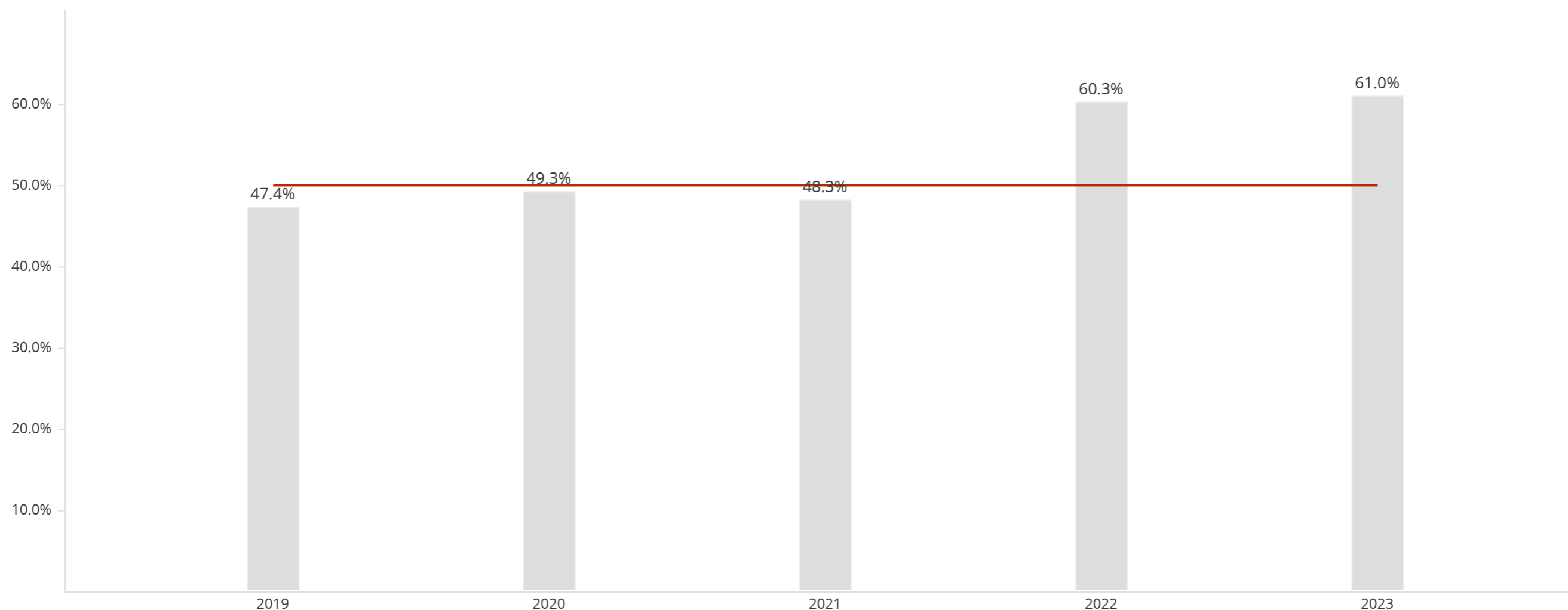
## IS.06 PERCENTUALE DI BORSE DI DOTTORATO FINANZIATE DALL'ESTERNO



**Metrica** Numero di borse di studio di dottorato (compresi i finanziamenti equivalenti) finanziate dall'esterno sul totale delle borse. (Non sono considerate le borse DM 351/2022 PNRR)  
**Fonte** Data Warehouse di Ateneo  
**Data** 15/04/2024  
**Aggiornamento**

**Target IS.06** 50%  
**Monitoraggio 2024** In linea

IS.06 per Ateneo



**OBIETTIVO 33** INCREMENTARE LE COLLABORAZIONI CON REALTÀ PUBBLICHE, PRIVATE E DEL TERZO SETTORE PER FAVORIRE LO SVILUPPO DEI TERRITORI E VALORIZZARNE LE VOCAZIONI



## IS.08 IMPORTO DELLE DONAZIONI

Metrica Somma di Donazione monetaria (importo del documento gestionale Generico di Entrata su voce COAN Donazioni e lasciti conto esercizio) e Donazione non monetaria (importo del documento gestionale Donazione). Valore in milioni di Euro.

Fonte ARAG; APAT


Data 15/04/2024

Aggiornamento

Target IS.08 3.2

Monitoraggio 2024 **In linea**

IS.08 per Ateneo



**OBBIETTIVO 35** PROMUOVERE INIZIATIVE DI FUNDRAISING A FAVORE DI INIZIATIVE AD ALTO IMPATTO SOCIALE

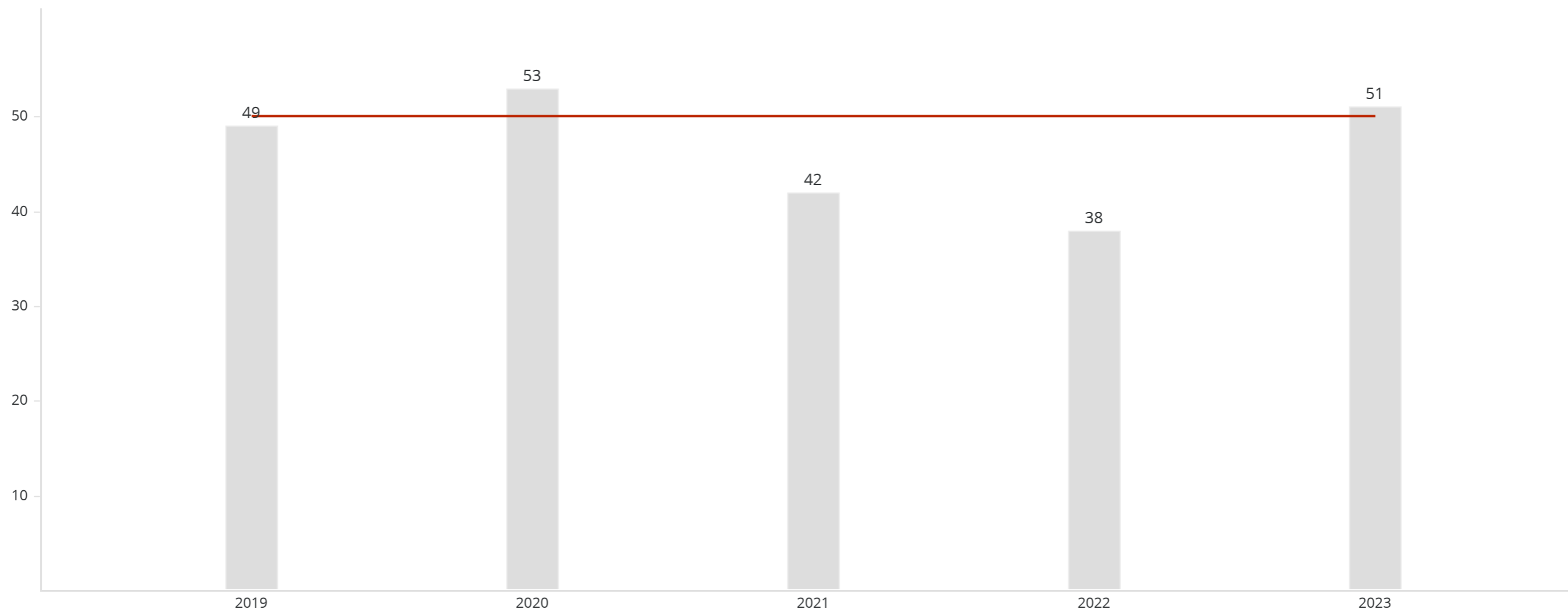


## T.05 NUMERO DEI PROGETTI DI COOPERAZIONE ALLO SVILUPPO

Metrica Numero dei progetti di cooperazione allo sviluppo censiti dall'Area Innovazione - ARIN.  
Fonte ARIN  
Data Aggiornamento 15/04/2024

Target T.05 50  
Monitoraggio 2024 In linea

T.05 per Ateneo



**OBIETTIVO 36** POTENZIARE I PROGETTI DI COOPERAZIONE ALLO SVILUPPO SOCIALE, ECONOMICO E CULTURALE



## T.01 NUMERO DEI TITOLI DI PROPRIETÀ INTELLETTUALE ATTIVI



Metrica

Fonte

Data caricamento Brevetti

Numero dei titoli di proprietà intellettuale (brevetti, marchi, varietà vegetali e software).

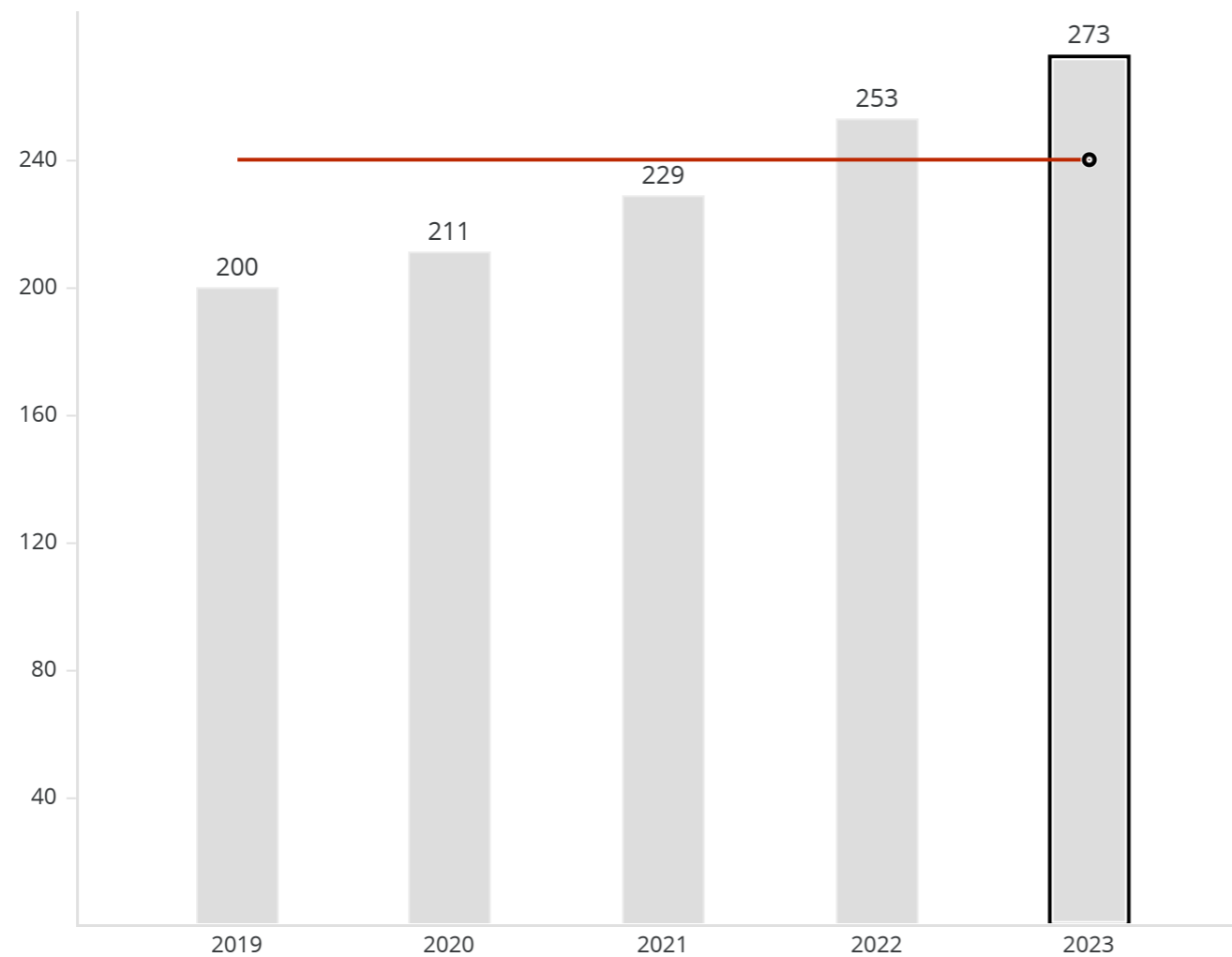
Data Warehouse di Ateneo

02/06/2024

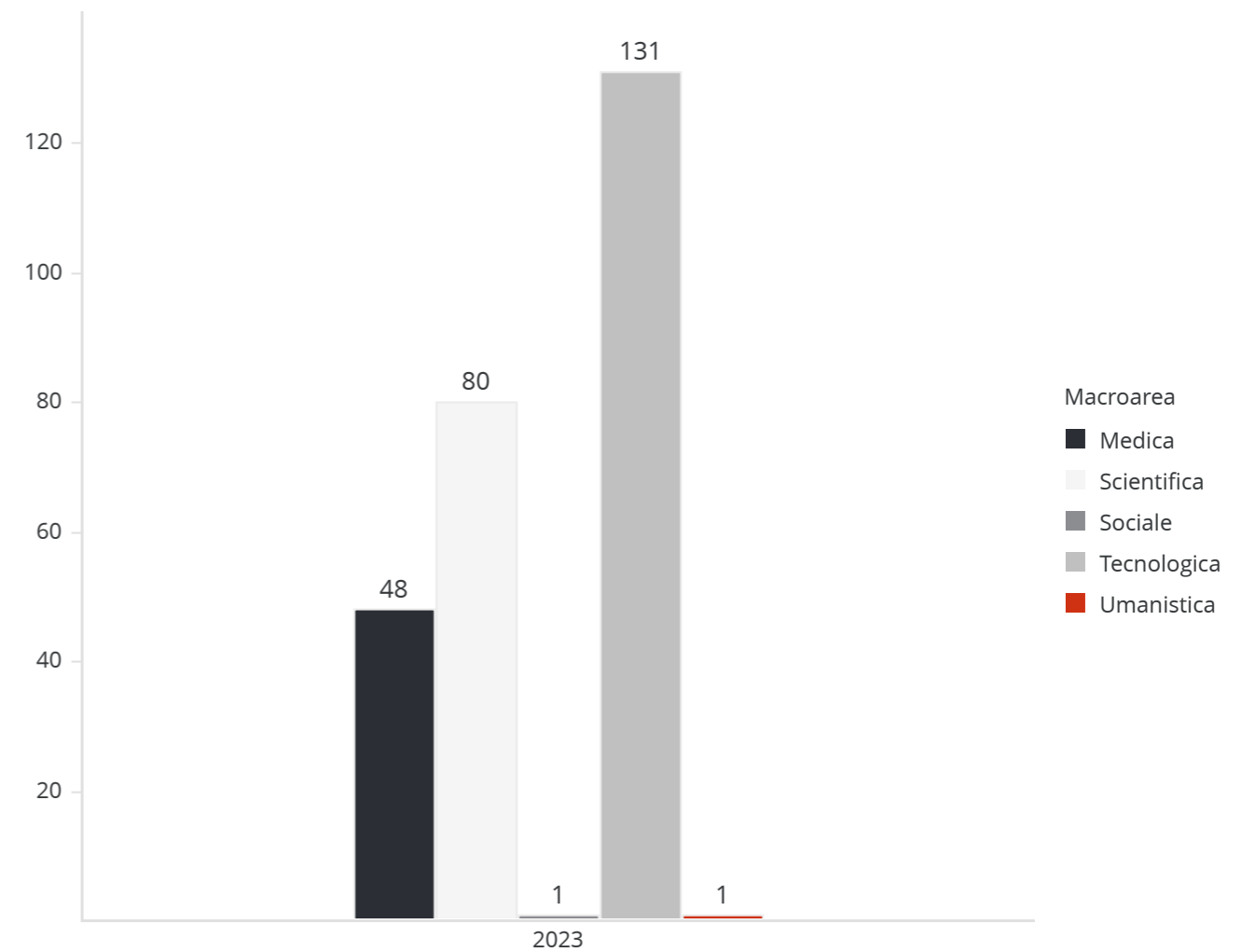
Target T.01  
240

Monitoraggio 2024  
In linea

T.01 per Ateneo



T.01 per Macroarea



**OBBIETTIVO 37** VALORIZZARE E CONSOLIDARE LE AZIONI PER L'IMPREDITORIALITÀ E IL TRASFERIMENTO TECNOLOGICO



## T.02 NUMERO NUOVI SPIN-OFF E START-UP ACCREDITATI



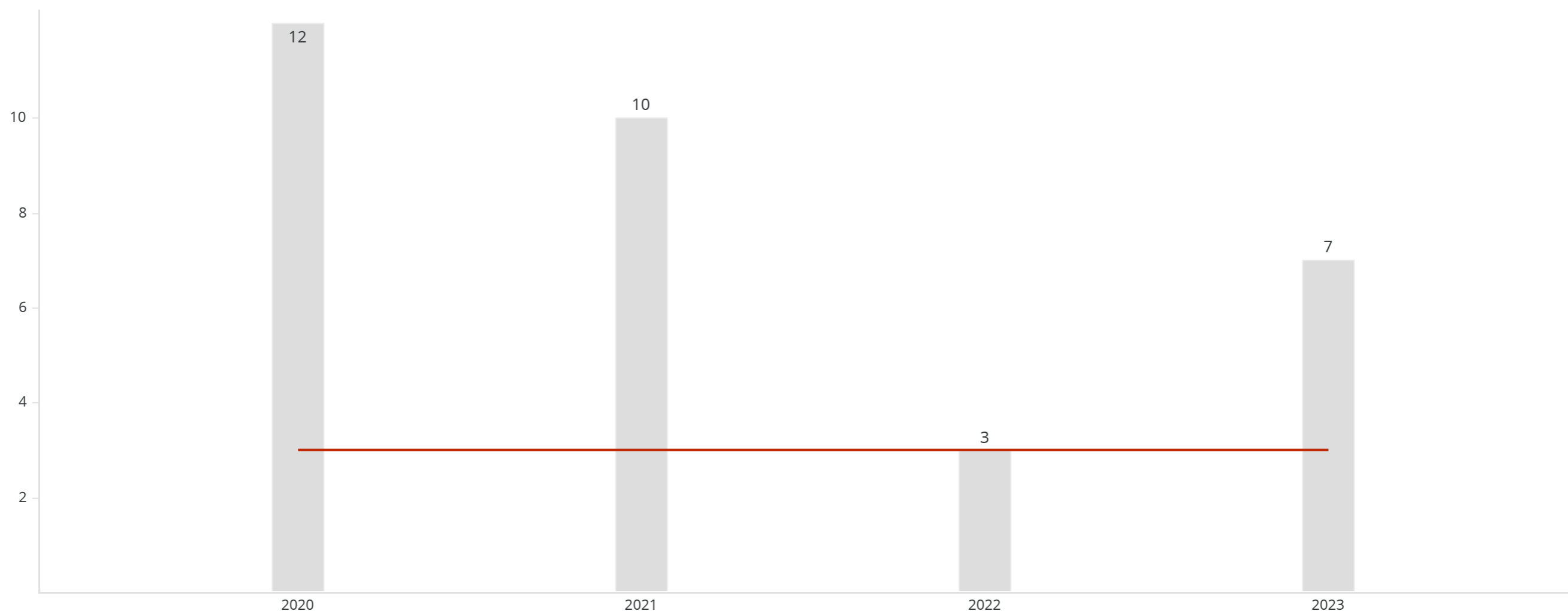
Metrica  
Fonte  
Data Aggiornamento

Numero nuovi spin-off e start-up accreditati.  
ARIN  
15/04/2024

Target T.02  
3

Monitoraggio 2024  
In linea

T.02 per Ateneo



**OBIETTIVO 37** VALORIZZARE E CONSOLIDARE LE AZIONI PER L'IMPRENDITORIALITÀ E IL TRASFERIMENTO TECNOLOGICO

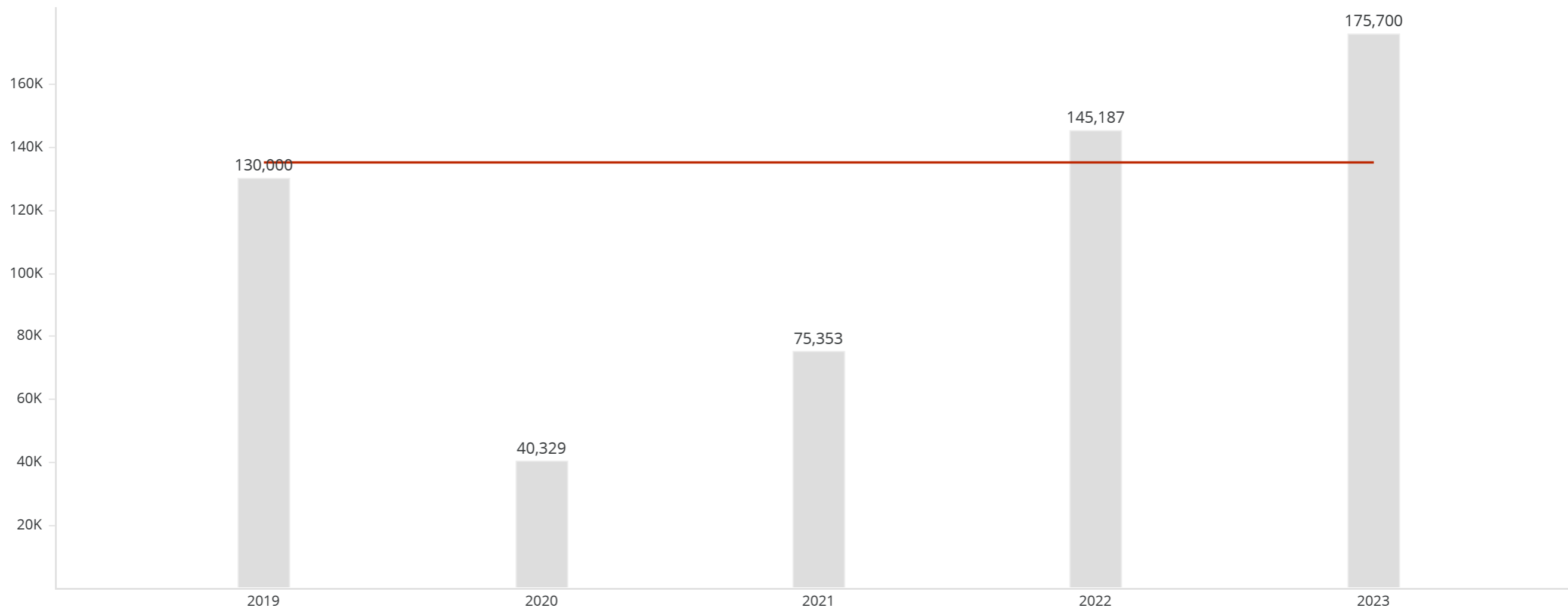


## IS.09 NUMERO DEI VISITATORI DEL SISTEMA MUSEALE

Metrica: Numero di visitatori ai Musei del Sistema Museale di Ateneo.  
Fonte: ARPAC  
Data Aggiornamento: 15/04/2024

Target IS.09: 135,000  
Monitoraggio 2024: In linea

IS.09 per Ateneo



**OBIETTIVO 38** VALORIZZARE E PROMUOVERE IL PATRIMONIO CULTURALE DELL'ALMA MATER





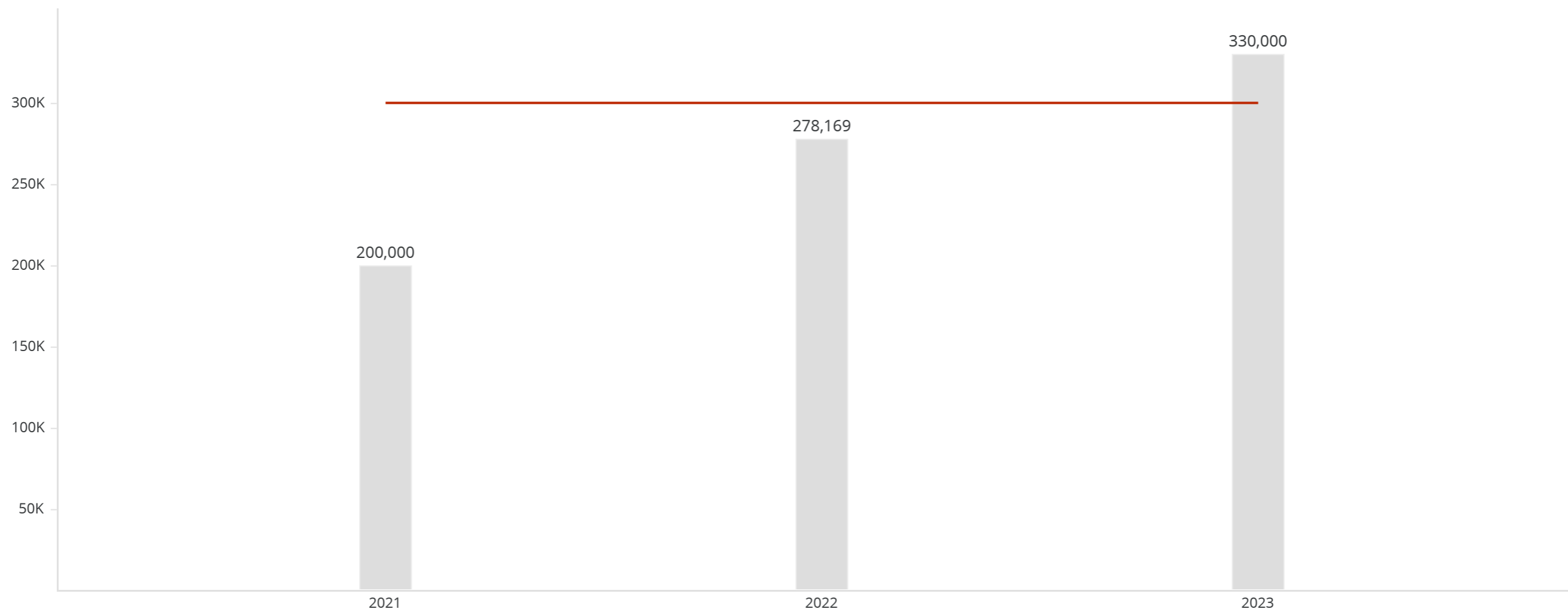
## IS.10 NUMERO DI PUBBLICAZIONI DELLE COLLEZIONI DIGITALI

Metrica  
Fonte  
Data Aggiornamento

Numero di pubblicazioni delle collezioni digitali.  
ARPAC  
15/04/2024

Target IS.10 300,000  
Monitoraggio 2024 In linea

IS.10 per Ateneo



**OBIETTIVO 38** VALORIZZARE E PROMUOVERE IL PATRIMONIO CULTURALE DELL'ALMA MATER

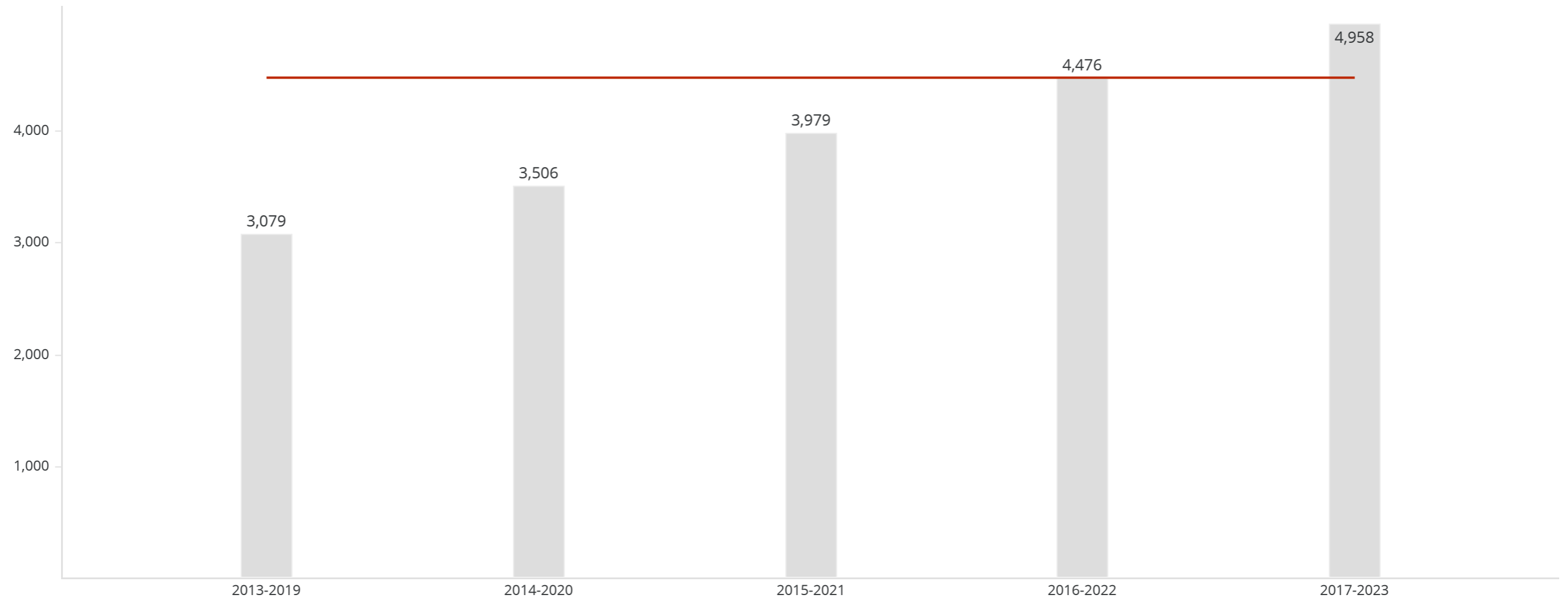


## IS.19 PUBBLICAZIONI RELATIVE ALLE DETERMINANTI AMBIENTALI E SOCIALI DELLA SALUTE E ALLA PROMOZIONE E PREVENZIONE

Metrica: Numero di pubblicazioni con autore UNIBO presenti su Scopus e contenenti una selezione di parole chiave collegate ai temi oggetto di analisi.  
 Fonte: Scopus  
 Data: 15/04/2024  
 Aggiornamento:

Target IS.19: 4,476  
 Monitoraggio 2024: **In linea**

IS.19 per Ateneo



**OBBIETTIVO 39** RAFFORZARE LE ATTIVITÀ DI RICERCA E FORMAZIONE PER MIGLIORARE L'EFFICACIA DEI MODELLI ASSISTENZIALI E DELLE POLITICHE PER LA SALUTE

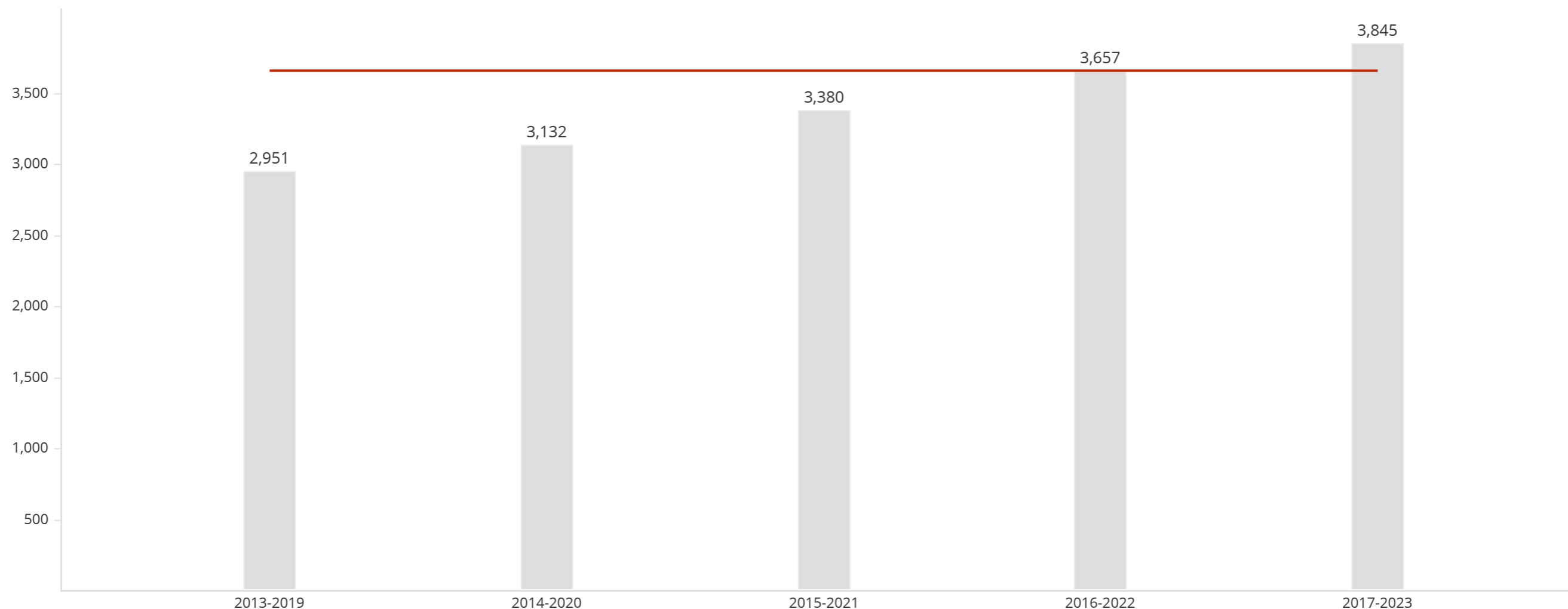


## IS.20 PUBBLICAZIONI RELATIVE ALLE MALATTIE CRONICHE NON TRASMISSIBILI

Metrica: Numero di pubblicazioni con autore UNIBO presenti su Scopus e contenenti una selezione di parole chiave collegate ai temi oggetto di analisi.  
 Fonte: Scopus  
 Data: 15/04/2024  
 Aggiornamento:

Target IS.20: 3,657  
 Monitoraggio 2024: **In linea**

IS.20 per Ateneo



**OBIETTIVO 39** RAFFORZARE LE ATTIVITÀ DI RICERCA E FORMAZIONE PER MIGLIORARE L'EFFICACIA DEI MODELLI ASSISTENZIALI E DELLE POLITICHE PER LA SALUTE

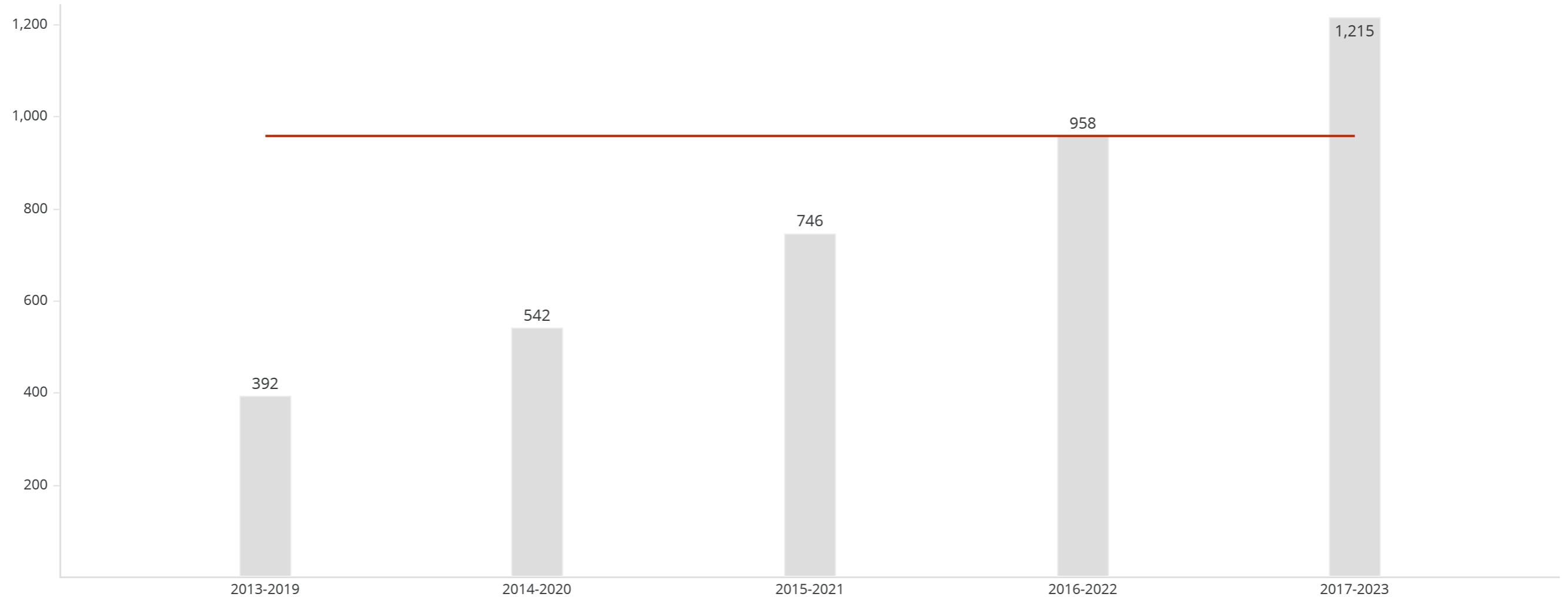


## IS.21 PUBBLICAZIONI RELATIVE A EQUITÀ DI ACCESSO E SOSTENIBILITÀ DEI SRVIZI ALLA PERSONA SOCIALI E SANITARI

Metrica Numero di pubblicazioni con autore UNIBO presenti su Scopus e contenenti una selezione di parole chiave collegate ai temi oggetto di analisi.  
Fonte Scopus  
Data 15/04/2024  
Aggiornamento

Target IS.21 958  
Monitoraggio 2024 In linea

IS.21 per Ateneo



**OBIETTIVO 47** PROMUOVERE LE ATTIVITÀ SCIENTIFICHE E DIDATTICHE SULLA SOSTENIBILITÀ DEI SERVIZI ALLA PERSONA E ALLA COMUNITÀ



## IS.11 CONSUMO DI GASOLIO PER UNITÀ DI SUPERFICIE

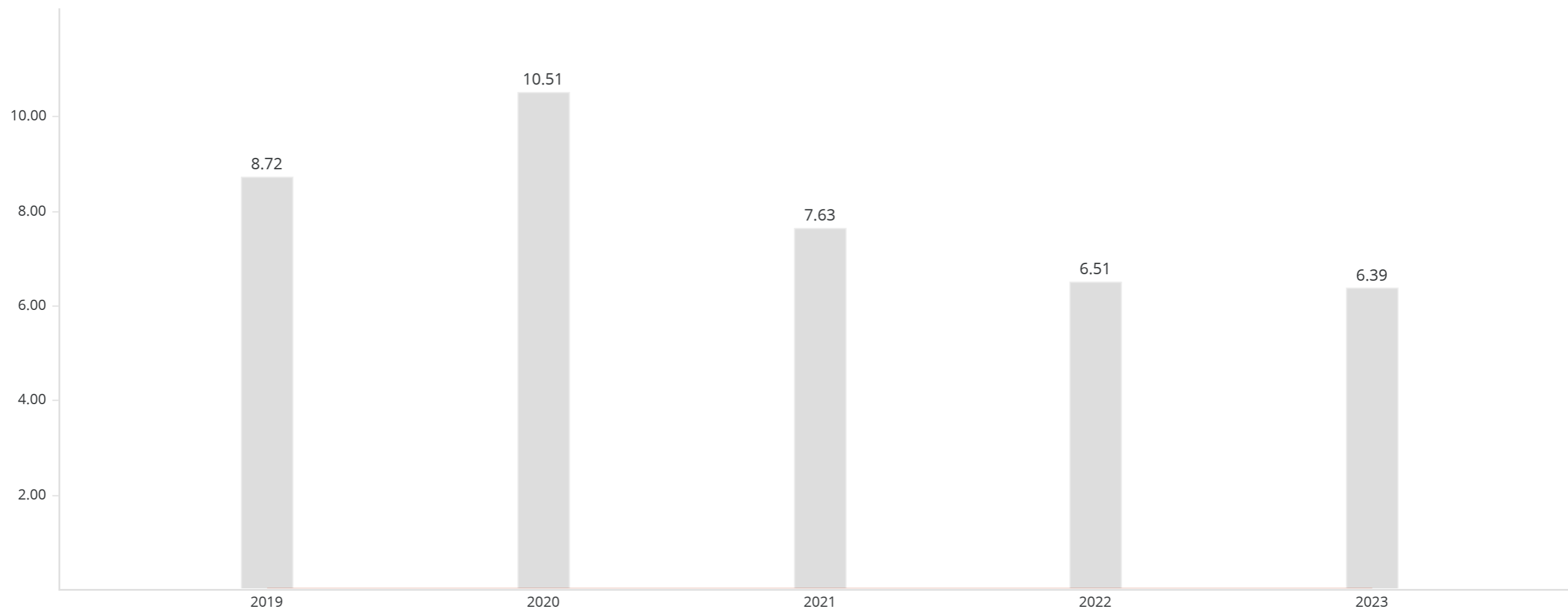
Metrica  
Fonte  
Data Aggiornamento

Consumo di gasolio annuo su mq serviti.  
ATES  
19/04/2024

Target IS.11  
0

Monitoraggio 2024  
In linea

IS.11 per Ateneo



**OBIETTIVO 48** RIDURRE I CONSUMI ENERGETICI E PROMUOVERE L'EFFICIENTAMENTO ENERGETICO DEGLI EDIFICI

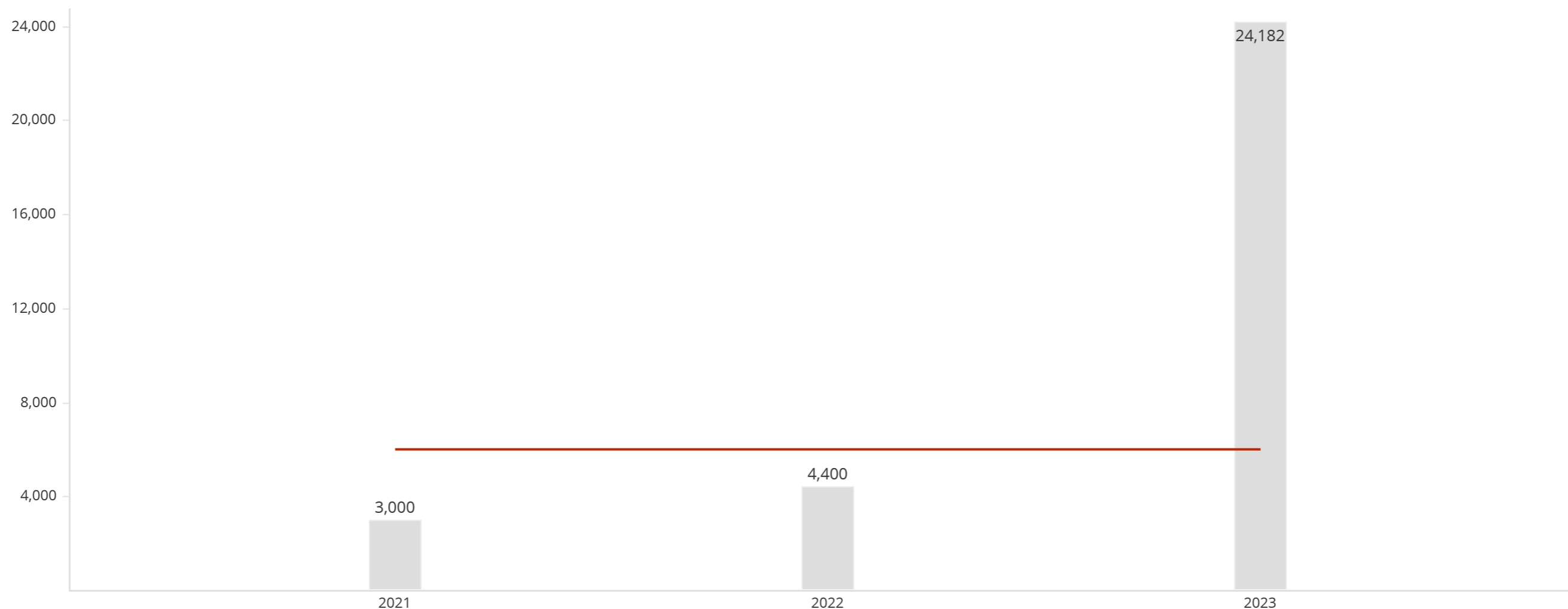


## IS.12 NUMERO DI SENSORI IOT (INTERNET OF THINGS) INSTALLATI

Metrica Numero di sensori IoT (Internet of Things) installati per la gestione e il controllo automatico degli impianti termici ed elettrici degli edifici.  
Fonte ATES  
Data 28/05/2024  
Aggiornamento

Target IS.12 6,000  
Monitoraggio 2024 In linea

IS.12 per Ateneo



**OBIETTIVO 48** RIDURRE I CONSUMI ENERGETICI E PROMUOVERE L'EFFICIENTAMENTO ENERGETICO DEGLI EDIFICI



## IS.13 METRI QUADRI ALLACCIATI ALLA RETE DI TELERISCALDAMENTO (IN MIGLIAIA)

Metrica

Mq allacciati alla rete di teleriscaldamento. Valore in migliaia.

Fonte

ATES

Data Aggiornamento

19/04/2024

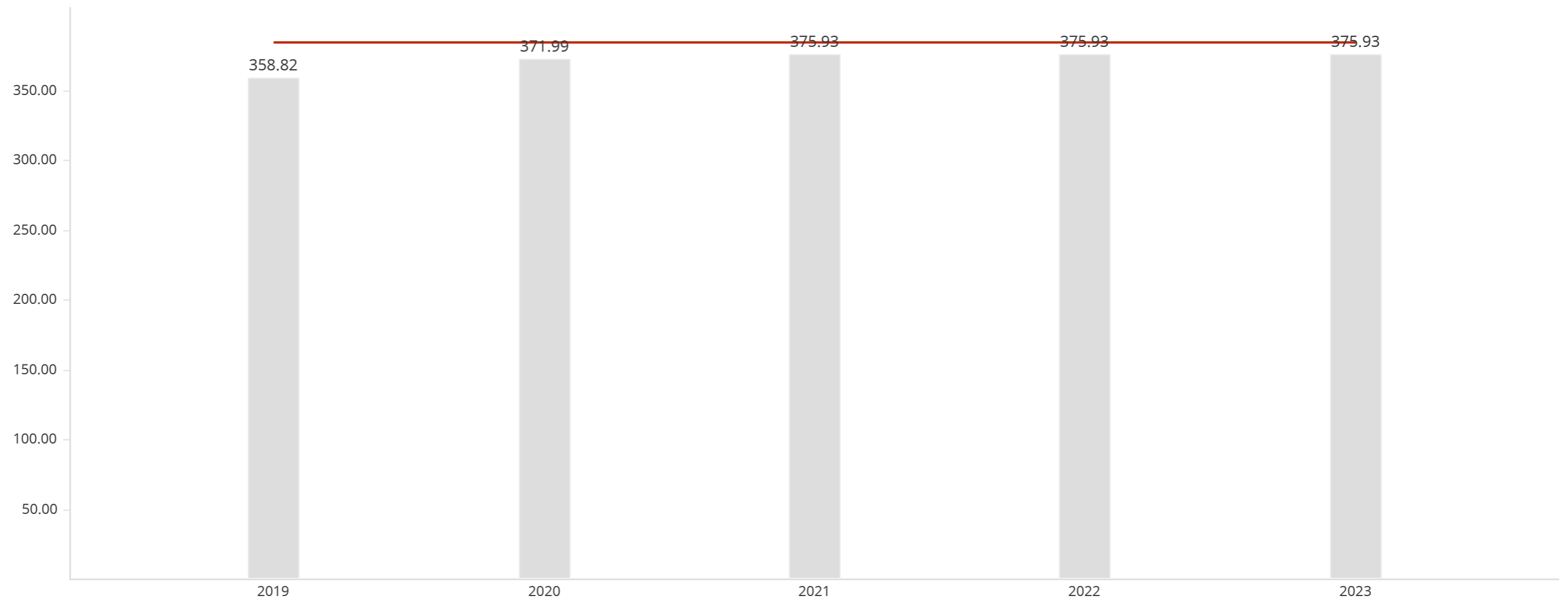
Target IS.13

384

Monitoraggio 2024

Parzialmente in linea

### IS.13 per Ateneo



**OBIETTIVO 48** RIDURRE I CONSUMI ENERGETICI E PROMUOVERE L'EFFICIENTAMENTO ENERGETICO DEGLI EDIFICI



# IS.14 POTENZA DI PICCO DA IMPIANTI FOTOVOLTAICI UNIBO PER AUTOCONSUMO

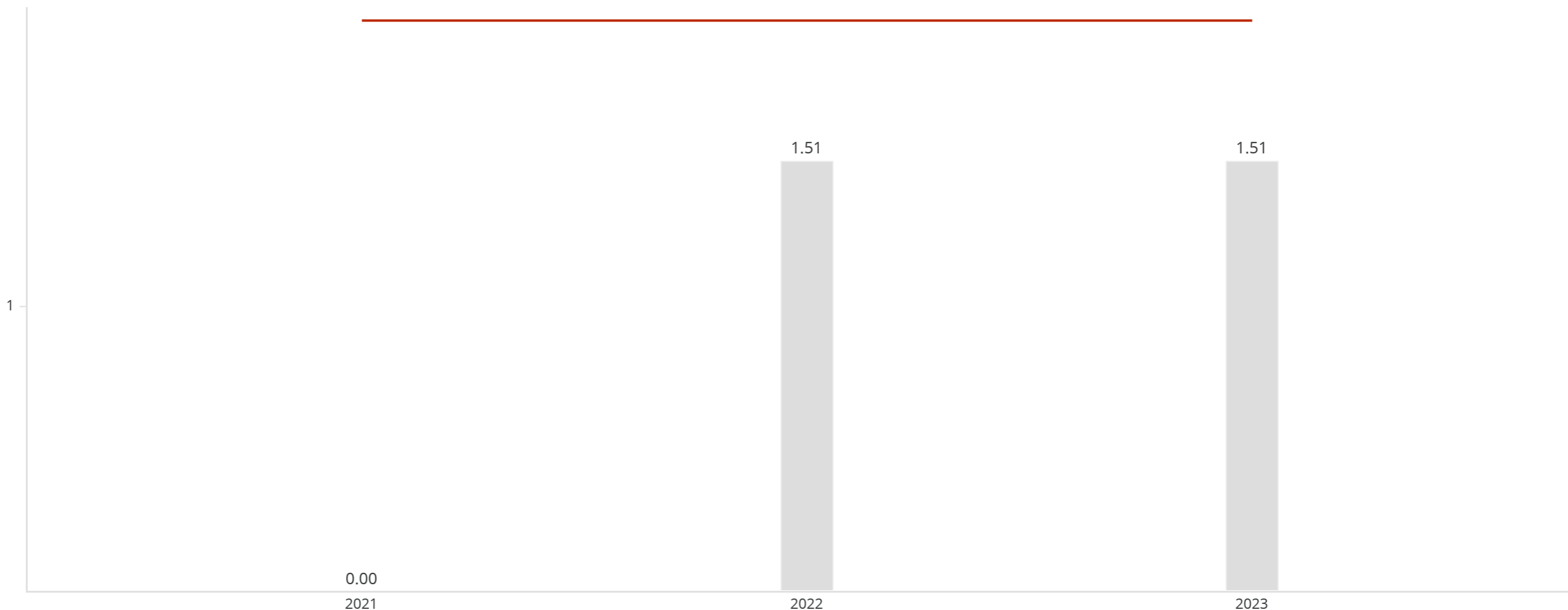
Metrica Potenza di picco da impianti fotovoltaici installati su edifici convertiti per autoconsumo.  
Fonte ATES  
Data Aggiornamento 19/04/2024

Target IS.14 Monitoraggio 2024

2

Non in linea

IS.14 per Ateneo



**OBIETTIVO 48** RIDURRE I CONSUMI ENERGETICI E PROMUOVERE L'EFFICIENTAMENTO ENERGETICO DEGLI EDIFICI



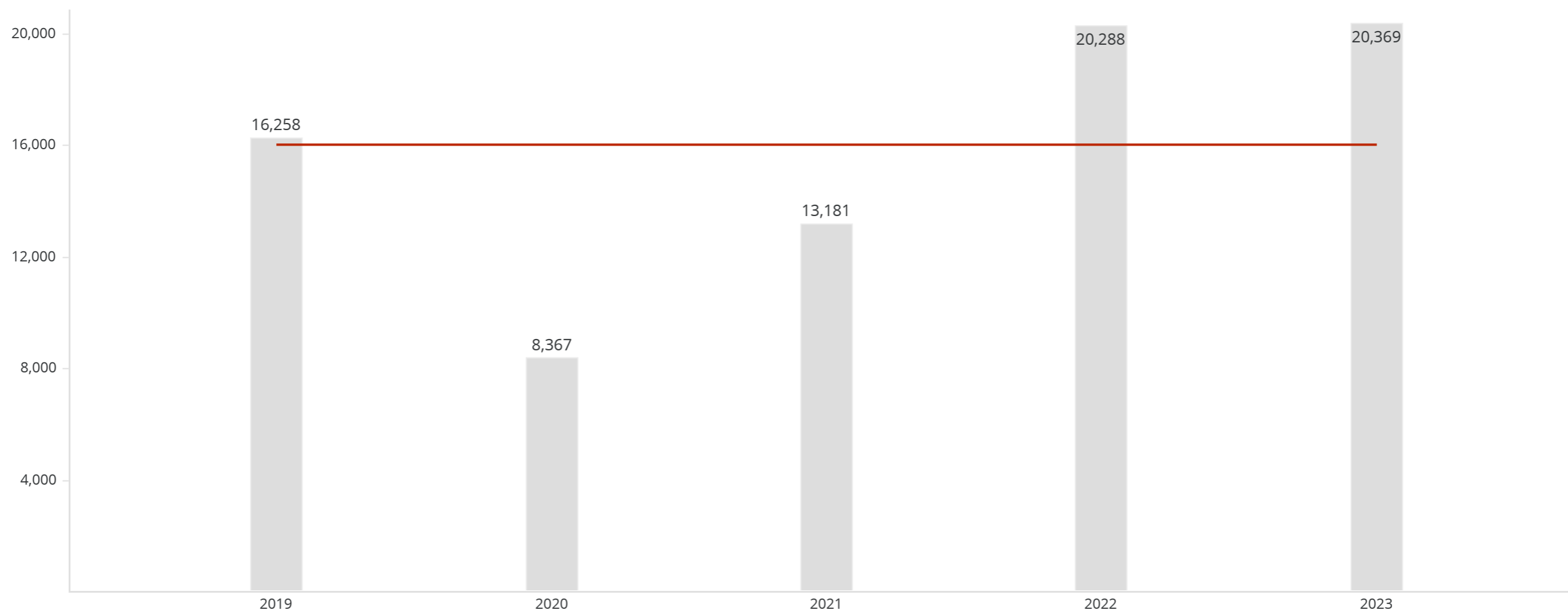


## IS.15 NUMERO DI ABBONAMENTI BUS E TRENI CONVENZIONATI

Metrica: Numero abbonamenti TPER/START e TRENITALIA convenzionati per il personale e per gli studenti.  
Fonte: ATES  
Data Aggiornamento: 08/05/2024

Target IS.15: 16,000  
Monitoraggio 2024: In linea

IS.15 per Ateneo



**OBIETTIVO 49** PROMUOVERE UNA MOBILITÀ A BASSO IMPATTO AMBIENTALE



## IS.16 CONSUMI IDRICI

Metrica Consumi rilevati (mc/mq) sulla base delle fatture pervenute all'Area Servizi Bologna (ASB). In futuro i consumi verranno rilevati direttamente dai misuratori interni all'Ateneo, in corso di installazione.

Fonte ATES

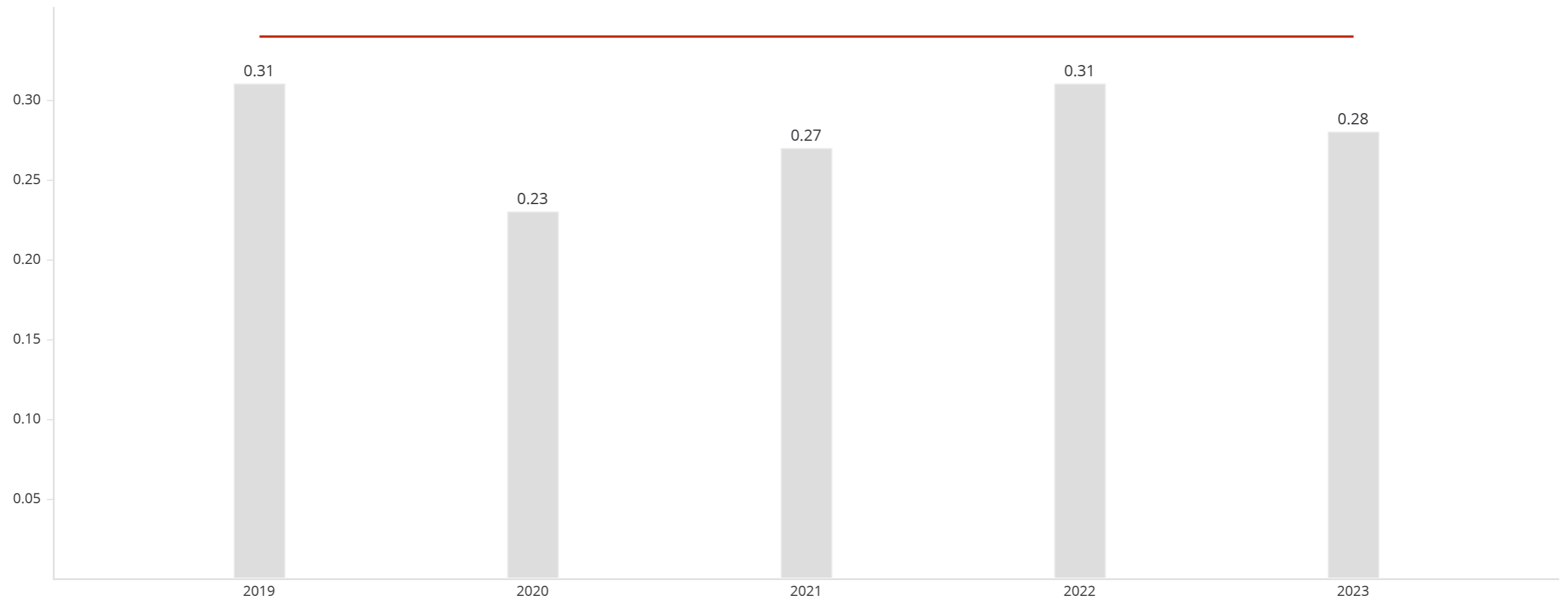
Data 19/04/2024

Aggiornamento

Target IS.16  
-3% media 2017/19:  $\leq 0,34$

Monitoraggio 2024  
In linea

IS.16 per Ateneo



**OBIETTIVO 50** ADOTTARE UN MODELLO DI GESTIONE AMBIENTALE EFFICIENTE, ANCHE NELL'OTTICA DELL'ECONOMIA CIRCOLARE

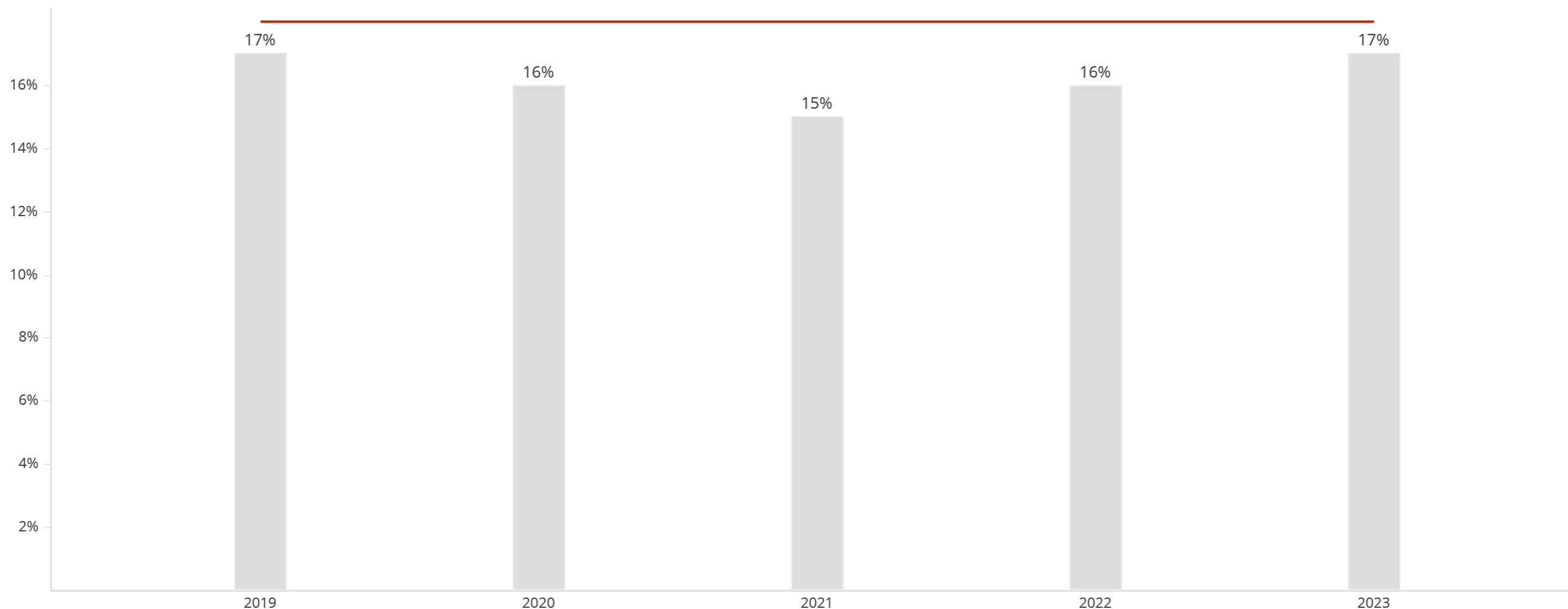


## IS.17 PERCENTUALE DI ACQUISTI VERDI

Metrica Ammontare degli acquisti verdi sul totale dei costi di esercizio per beni e servizi.  
Fonte APAP  
Data Aggiornamento 19/04/2024

Target IS.17 18%  
Monitoraggio 2024 In linea

IS.17 per Ateneo



**OBIETTIVO 50** ADOTTARE UN MODELLO DI GESTIONE AMBIENTALE EFFICIENTE, ANCHE NELL'OTTICA DELL'ECONOMIA CIRCOLARE