























RELAZIONE SULLA PERFORMANCE
ALLEGATO 1: RENDICONTAZIONE RISULTATI 2016








| CODICE OBIETTIVO | DESCRIZIONE OBIETTIVO | INDICATORE | RISULTATO 2014 | RISULTATO 2015 | TARGET 2016 | RISULTATO 2016 | STRUTTURA | STATO OBIETTIVO |
|--|---|--|----------------|----------------|-------------|----------------|--|-----------------|
| AREA STRATEGICA I - VALORIZZAZIONE DELLA VOCAZIONE ALLA RICERCA | | | | | | | | |
| OBIETTIVO STRATEGICO I.1 | Rafforzamento del sostegno finanziario alla ricerca | | | | | | | |
| Obiettivi II livello | | | | | | | | |
| I 1.1 | Potenziare i servizi di supporto integrando le competenze disponibili all'interno dell'università (interazione tra Amministrazione e Dipartimenti per la partecipazione a progetti) | n. contatti con docenti | n.a | N.R. | ≥ 50 | 193 | Servizio Ricerca | |
| I 1.2 | Implementare accordi di collaborazione con enti pubblici e privati per il raggiungimento delle finalità dell'Ateneo | n. accordi stipulati con enti pubblici e privati | n.a | 30 | ≥ 50 | 21 | Servizio Ricerca | |
| | | | | | | 70 | Strutture Didattico-Scientifiche | |
| | | | | | | 12 | Servizio Innovazione e Trasferimento Tecnologico | |
| | | | | | | 32 | Area Affari Generali e rapporti con il SSN | |
| OBIETTIVO STRATEGICO I.2 | Miglioramento della competizione internazionale della ricerca | | | | | | | |
| Obiettivi II livello | | | | | | | | |
| I 2.1 | Favorire l'accesso ai fondi europei | n. proposal presentati | n.a | 86 | ≥ 90 | 162 | Servizio Ricerca | |







| CODICE OBIETTIVO | DESCRIZIONE OBIETTIVO | INDICATORE | RISULTATO 2014 | RISULTATO 2015 | TARGET 2016 | RISULTATO 2016 | STRUTTURA | STATO OBIETTIVO |
|--|--|--|----------------|-------------------------------------|--|----------------|--|---|
| OBIETTIVO STRATEGICO I.3 | Qualità della ricerca: miglioramento della produttività scientifica sia sotto il profilo quantitativo sia qualitativo | | | | | | | |
| Obiettivi II livello | | | | | | | | |
| I 3.1 | Incrementare la percentuale di docenti e ricercatori in progetti nazionali e internazionali valutati positivamente | n. docenti in progetti nazionali e internazionali come responsabile scientifico | n.a | N.R. | ≥ 15 | 19 | Strutture didattico-scientifiche Servizio Ricerca |  |
| I 3.2 | Migliorare la posizione dell'Ateneo nello scenario della ricerca nazionale: VQR e SUA-RD | Posizionamento VQR | n.a | Risultato valutazione VQR 2004/1010 | Miglioramento posizionamento VQR 2004/2010 | Raggiunto | Strutture didattico-scientifiche Servizio Ricerca |  |
| I 3.3 | Incentivare iniziative volte a migliorare la diffusione dei risultati scientifici | n. eventi di divulgazione | n.a | 2 | ≥ 3 | 3 | Servizio Ricerca |  |
| AREA STRATEGICA II - VALORIZZAZIONE DELLA TRASMISSIONE DELLE CONOSCENZE | | | | | | | | |
| OBIETTIVO STRATEGICO II.1 | Sostenibilità corsi di studio | | | | | | | |
| Obiettivi II livello | | | | | | | | |
| II.1.1 | Potenziamento dell'offerta formativa sulla base della sostenibilità di docenza e di strutture | n. nuovi corsi di studio | n.a | 1 | 1 | 1 | Strutture didattico-scientifiche Servizio Didattica |  |
| II.1.2 | Programmazione dell'offerta didattica in rapporto alle esigenze del tessuto economico-sociale | n. indagini conoscitive/consultazioni con forze sociali per monitorare gli esiti formativi | n.a | N.R. | 20% corsi di studio | 60% | Strutture didattico-scientifiche |  |











| CODICE OBIETTIVO | DESCRIZIONE OBIETTIVO | INDICATORE | RISULTATO 2014 | RISULTATO 2015 | TARGET 2016 | RISULTATO 2016 | STRUTTURA | STATO OBIETTIVO |
|----------------------------------|---|---|----------------|--|----------------|--|--|---|
| OBIETTIVO STRATEGICO II.2 | Riduzione degli ostacoli al diritto allo studio e della dispersione scolastica | | | | | | | |
| Obiettivi II livello | | | | | | | | |
| II.2.1 | Azioni di orientamento (in ingresso e in itinere) finalizzate alla riduzione della dispersione studentesca: - accompagnamento in ingresso - accompagnamento in uscita | n. eventi | n.a | N.R. | ≥ 10 | 29 | Ripartizione Relazioni con il Territorio |  |
| | Azione di orientamento in ingresso: alternanza scuola lavoro | n. progetti come ente ospitante | n.a. | N.R. | ≥ 20 | 40 | Ripartizione Relazioni con il Territorio |  |
| | Azioni di orientamento (in ingresso e in itinere) finalizzate alla riduzione della dispersione studentesca: potenziamento tutoraggio | rapporto tra numero delle ore utilizzate e numero delle ore assegnate | n.a | 75% | 90% | 90% | Servizio Didattica |  |
| | Azioni di orientamento (in ingresso e in itinere) finalizzate alla riduzione della dispersione studentesca: iscrizioni part time | rapporto tra studenti iscritti in part-time su n. totale potenziali | n.a | 0,60% | 0,70% | 0,70% | Servizio Didattica |  |
| | Azioni di orientamento (in ingresso e in itinere) finalizzate alla riduzione della dispersione studentesca: strutture e servizi per gli studenti | n. protocolli di intesa | n.a | 1 | 1 | 1 | Direttore Generale |  |
| II.2.2 | Sostegno disabilità | rapporto tra studenti beneficiari di interventi di sostegno e numero totale degli studenti disabili | n.a | 18% | ≥ 18% | 33% | Servizio Didattica |  |
| II.2.3 | Stage e tirocini | n. stage e tirocini curriculari nazionali | n.a | 4860 | ≥ 4500 | 4913 | Strutture didattico-scientifiche Ripartizione Relazioni con il Territorio |  |
| | | n. studenti in mobilità internazionale per stage | n.a | 180 | ≥ 190 | 215 (104 Campusworld + 111 Erasmus+ Traineeship) | Ripartizione Relazioni internazionali |  |
| II.2.4 | Mobilità sostenibile | fondi a disposizione | n.a | 124.000 euro a soddisfacimento di tutte le richieste pervenute | ≥ 130.000 euro | 135.000 | Servizio Didattica |  |

| CODICE OBIETTIVO | DESCRIZIONE OBIETTIVO | INDICATORE | RISULTATO 2014 | RISULTATO 2015 | TARGET 2016 | RISULTATO 2016 | STRUTTURA | STATO OBIETTIVO |
|----------------------------------|---|---|--|--|---|--|---|-----------------|
| OBIETTIVO STRATEGICO II.3 | Relazioni con il territorio | | | | | | | |
| Obiettivi II livello | | | | | | | | |
| II.3.1 | Ancona "Città Universitaria" | n. eventi | n.a | 2 | ≥ 2 | 2 | Ripartizione Relazioni con il Territorio | |
| II.3.2 | Eventi culturali | n. eventi culturali | n.a | 9 | ≥ 7 | 7 | Ripartizione Relazioni con il Territorio | |
| OBIETTIVO STRATEGICO II.4 | Accompagnamento all'occupabilità | | | | | | | |
| Obiettivi II livello | | | | | | | | |
| II.4.1 | Placement | Tasso di occupazione relativamente ai laureati delle lauree magistrali e laureati lauree a ciclo unico (Dati Almalaurea: laureati a tre anni) | UNIVPM vs Nazionale 87,6% vs 81,2% LS/LM 91,4% vs 72,6% LMCU | UNIVPM vs Nazionale 88,4% vs 81,5% LS/LM 84,8% vs 71,9% LMCU anno di indagine | ≥ media nazionale | UNIVPM vs Nazionale 90,5% vs 82,1% LS/LM - 89,3% vs 73,3% LMCU anno di indagine 2016 a 3 anni dalla laurea | Ripartizione Relazioni con il Territorio | |
| II.4.2 | Stage formativi c/o aziende | n. eventi di presentazione aziendale | n.a | 18 | ≥ 10 | 27 | Ripartizione Relazioni con il Territorio | |
| II.4.3 | Spin-off | n. laureati e dottorandi inseriti in spin-off | n.a | 10 | ≥ 4 | 8 | Servizio Innovazione e Trasferimento Tecnologico | |
| OBIETTIVO STRATEGICO II.5 | Potenziamento delle opportunità digitali per l'apprendimento | | | | | | | |
| Obiettivi II livello | | | | | | | | |
| II.5.1 | Potenziamento dei corsi in e-learning | n. CFU erogati per anno accademico | n.a | N. R. | ≥ 300 (a.a.2015/16) | 338 | Centro Servizi Multimediali e Informatici - Cesmi | |
| | | n. corsi implementati | n.a. | N.R. | ≥ 1 | 1 | Ripartizione Salute e Sicurezza | |
| OBIETTIVO STRATEGICO II.6 | Qualità nella formazione: offerta formativa coerente anche con le esigenze del territorio, con la formazione culturale o professionale e con i possibili sbocchi professionali dei laureati anche a livello internazionale | | | | | | | |
| Obiettivi II livello | | | | | | | | |
| II.6.1 | Aumentare l'efficacia e l'efficienza dei corsi di studi in termini di quantità di laureati che terminano positivamente e nei tempi previsti il loro percorso di studi | n. laureati in corso per anno solare | n.a | 66% (riferito a laureati con un ritardo di 6 mesi); 47% (riferito a laureati in corso) | > 66% (riferito a laureati con un ritardo di 6 mesi); > 47% (riferito a laureati in corso) | 69,4% (riferito a laureati con un ritardo di 6 mesi); 49,5% (riferito a laureati in corso) | Servizio Didattica | |







| CODICE OBIETTIVO | DESCRIZIONE OBIETTIVO | INDICATORE | RISULTATO 2014 | RISULTATO 2015 | TARGET 2016 | RISULTATO 2016 | STRUTTURA | STATO OBIETTIVO |
|--|---|---|----------------|----------------|---|---|--|---|
| AREA STRATEGICA III - VALORIZZAZIONE DELLA VOCAZIONE TERRITORIALE | | | | | | | | |
| OBIETTIVO STRATEGICO III.1 | Favorire la nascita di iniziative imprenditoriali quali opportunità occupazionali | | | | | | | |
| Obiettivi II livello | | | | | | | | |
| III 1.1 | Potenziamento di attività per lo sviluppo di spin-off / incubatori di impresa | n. spin-off / incubatori di impresa | n.a | 2 + 1 | + 2 nuovi Spin-Off + 2 nuovi accordi con incubatori/acceleratori d'impresa | + 3 nuovi Spin Off + 5 accordi con acceleratori/incubatori | Servizio Innovazione e Trasferimento Tecnologico |  |
| III 1.2 | Favorire la creazione di consorzi/accordi con il tessuto economico/sociale | n. consorzi/accordi | n.a | 2 | ≥ 2 | 4 | Area Affari Generali e rapporti con il SSN |  |
| | | | n.a | 3 | +2 nuovi accordi con associazioni di categoria e/o con attori economici | +2 associazioni di categoria +8 operatori economici | Servizio Innovazione e Trasferimento Tecnologico |  |
| OBIETTIVO STRATEGICO III.2 | Favorire rapporti di collaborazione con le realtà socio-economiche | | | | | | | |
| Obiettivi II livello | | | | | | | | |
| III 2.1 | Potenziamento accordi/convenzioni per stage e tirocini con il tessuto produttivo | n. stage e tirocini (extracurricolari) e apprendistati di alta formazione e ricerca | n.a | 64 | ≥ 64 | 96 | Strutture didattico-scientifiche Ripartizione Relazioni con il territorio |  |
| OBIETTIVO STRATEGICO III.3 | Incentivare forme di collaborazione con le realtà produttive relativamente alla formazione di III livello e alla ricerca | | | | | | | |
| Obiettivi II livello | | | | | | | | |
| III 3.1 | Incentivare il conferimento di borse di studio di dottorato e di assegni di ricerca direttamente da aziende operanti nel territorio | numero borse per dottorandi ed assegni di ricerca finanziate da imprese operanti nel territorio | n.a | 20 | ≥ 20 | 20 | Servizio Ricerca |  |
| | | n. borse di dottorato Eureka (fino al 2015) | 28 | 29 | 20 | 22 | Servizio Ricerca |  |

| CODICE OBIETTIVO | DESCRIZIONE OBIETTIVO | INDICATORE | RISULTATO 2014 | RISULTATO 2015 | TARGET 2016 | RISULTATO 2016 | STRUTTURA | STATO OBIETTIVO |
|--|--|---|----------------|----------------|--|---|--|---|
| OBIETTIVO STRATEGICO III.5 | Qualità dell'azione di trasferimento tecnologico | | | | | | | |
| Obiettivi II livello | | | | | | | | |
| III.5.1 | Supporto alle attività di ricerca in termini di progetti, spin-off, proprietà intellettuale. | n. progetti in filiera n. spin-off n. brevetti | n.a | 6 | ≥ 8 progetti | +27 progetti | Servizio Innovazione e Trasferimento Tecnologico |  |
| | | | | 2 | ≥ 2 spin - off | +3 spin -off | |  |
| | | | | 12 | ≥ 4 brevetti italiani ≥ 4 estensioni internazionali | +5 brevetti italiani + 6 estensioni internazionali | |  |
| AREA STRATEGICA IV - APERTURA INTERNAZIONALE PER LA VALORIZZAZIONE DEGLI AMBITI NAZIONALI E REGIONALI | | | | | | | | |
| OBIETTIVO STRATEGICO IV.1 | Promozione della qualità del sistema universitario | | | | | | | |
| Obiettivi II livello | | | | | | | | |
| IV.1.1 | Attrazione di studenti stranieri (corsi di I, II e III livello) | n. borse bandite per studenti stranieri per il I° anno | n.a | 10 | ≥ 10 | 10 | Servizio Ricerca |  |
| | | | n.a | 35 | ≥ 30 | 30 | Ripartizione Relazioni internazionali |  |
| IV.1.2 | Potenziamento dell'offerta formativa relativa a corsi in lingua straniera anche in collaborazione con Atenei di altri Paesi con rilascio del Titolo Congiunto e/o del Doppio Titolo | n. accordi con atenei stranieri per il rilascio del doppio titolo | n.a | 1 | ≥ 1 | 2 | Servizio Ricerca Servizio Didattica |  |
| OBIETTIVO STRATEGICO IV.2 | Sostegno alla creazione di una visione internazionale dell'Ateneo | | | | | | | |
| Obiettivi II livello | | | | | | | | |
| IV.2.1 | Mettere a disposizione dei ricercatori una task-force operativa coinvolgendo anche i diversi referenti dei dipartimenti supportandoli nella diffusione dell'informazione e nella redazione e gestione dei progetti | Creazione task force a supporto dei ricercatori | n.a | N.R. | Avvio del processo | Avviato con l'avvio della riorganizzazione | Direzione Generale |  |

| CODICE OBIETTIVO | DESCRIZIONE OBIETTIVO | INDICATORE | RISULTATO 2014 | RISULTATO 2015 | TARGET 2016 | RISULTATO 2016 | STRUTTURA | STATO OBIETTIVO |
|----------------------------------|---|---|----------------|--|---|---|--|---|
| OBIETTIVO STRATEGICO IV.3 | Promozione di una visione internazionale della ricerca | | | | | | | |
| Obiettivi II livello | | | | | | | | |
| IV.3.1 | Internazionalizzazione dei corsi di dottorato | % dottorandi che effettuano periodi di studio e/o ricerca all'estero | n.a | 6% | ≥ 6% | 10,86% | Servizio Ricerca |  |
| IV.3.2 | Incremento del numero di assegni di ricerca con mobilità presso atenei e centri di ricerca stranieri | n. assegni di ricerca con mobilità presso atenei e centri di ricerca stranieri | n.a | 3 | 2 | 2 | Servizio Risorse Umane |  |
| IV.3.3 | Incremento attività formative in ambito internazionale | n. cicli di esercitazioni linguistiche richieste dalle Facoltà/Dipartimenti (5 lingue); n. partecipanti esercitazioni per le certificazioni linguistiche; n. partecipanti piattaforma Moodle (Inglese B2); testing online inglese item prodotti in un anno | n.a | Cicli esercitazioni linguistiche per le Facoltà/Dipartimenti = 21 ; Esercitazioni per le certificazioni: partecipanti = circa 500 ; Piattaforma Moodle: partecipanti = 100 ; Testing online: item prodotti = 100 | Cicli esercitazioni linguistiche per le Facoltà/Dipartimenti : + 4 ; Esercitazioni per le certificazioni: partecipanti +200 ; Piattaforma Moodle: partecipanti + 100 ; Testing online: item prodotti + 150 ; | Cicli esercitazioni linguistiche per le Facoltà/Dipartimenti: = 25; Esercitazioni per le certificazioni: = partecipanti 718; Piattaforma Moodle: = partecipanti > 200* difficilmente quantificabile dovuto alla possibilità di disiscriversi in qualsiasi momento. Testing online: item prodotti: 250 | Centro di Supporto per l'Apprendimento delle Lingue - CSAL |  |
| OBIETTIVO STRATEGICO IV.4 | Incremento della mobilità internazionale e nazionale dei docenti e dei ricercatori | | | | | | | |
| Obiettivi II livello | | | | | | | | |
| IV.4.1 | Incrementare le borse di dottorato per studiosi attivi all'estero | n. borse per laureati all'estero | n.a | 10 | ≥ 10 | 10 | Servizio Ricerca |  |
| IV.4.2 | Proseguire ed intensificare l'attività finalizzata all'invito di studiosi stranieri, per contribuire allo sviluppo del piano strategico di internazionalizzazione dell'Ateneo | n. visitig scientist | n.a | 12 | ≥ 15 | 23 | Ripartizione Relazioni internazionali |  |
| IV.4.3 | Assegnazione di contributi a docenti e studiosi stranieri che svolgano un corso ufficiale presso l'UNIVPM | n. docenti stranieri e studiosi stranieri in Ateneo per attività didattica e di ricerca | n.a | 11 | ≥ 10 | 14 | Servizio Risorse Umane |  |

| CODICE OBIETTIVO | DESCRIZIONE OBIETTIVO | INDICATORE | RISULTATO 2014 | RISULTATO 2015 | TARGET 2016 | RISULTATO 2016 | STRUTTURA | STATO OBIETTIVO |
|---|--|--|----------------|----------------|--|---|--|---|
| AREA STRATEGICA V - MIGLIORAMENTO DELLA CULTURA AMMINISTRATIVA | | | | | | | | |
| OBIETTIVO STRATEGICO V.1 | Valorizzazione delle risorse umane | | | | | | | |
| Obiettivi II livello | | | | | | | | |
| V 1.1 | Coinvolgere le competenze interne in progetti di cambiamento nell'Ateneo | percentuale del personale monitorato adibito a posizioni organizzative, funzioni specialistiche e di responsabilità alle quali è corredata un'indennità accessoria | n.a | N. R. | 100% | 100% | Servizio Risorse Umane |  |
| V 1.2 | Favorire una formazione costante finalizzata al miglioramento delle prestazioni ed al riconoscimento delle professionalità | percentuale del personale formato sul totale del personale in servizio | n.a | 73% | ≥ 50% | 52% | Servizio Risorse Umane |  |
| | | percentuale del personale PTA neo assunto al 30/9 di ogni anno avviato in formazione sulla sicurezza come "lavoratore" | n.a | N. R. | 100% | 100% | Ripartizione Salute e Sicurezza Risorse Umane |  |
| | | n. ore annue di formazione per RSSP ed RLS | n.a | 4 | 4 | 8 | Ripartizione Salute e Sicurezza Risorse Umane |  |
| OBIETTIVO STRATEGICO V.2 | Digitalizzazione delle procedure: e-UNIVPM | | | | | | | |
| Obiettivi II livello | | | | | | | | |
| V.2.1 | Incrementare la digitalizzazione dei processi amministrativi | n. processi amministrativi dematerializzati | n.a | N. R. | 1 | 1 | Servizio Didattica |  |
| | | | | N. R. | 1 | 1 Progetto realizzato al 100%. Nell'anno 2016 sono stati inseriti in Esse 3 n. 7 piani didattici. | Servizio Formazione Specialistica Area Sanitaria |  |
| | | | | N. R. | 1 | 1 | Servizio Ricerca |  |
| | | | | N. R. | 1 | 1 | Servizio Economico Finanziario |  |
| | | | | N. R. | Avvio 1^ fase: valutazione adozione nuova "Piattaforma Open" | Avviata la 1^ fase | Servizio Sviluppo e Gestione Edilizia |  |
| | | | | N. R. | 1 | 1 | Ripartizione Segreteria di Direzione |  |

| CODICE OBIETTIVO | DESCRIZIONE OBIETTIVO | INDICATORE | RISULTATO 2014 | RISULTATO 2015 | TARGET 2016 | RISULTATO 2016 | STRUTTURA | STATO OBIETTIVO |
|---------------------------------|--|---|---|---|---|---|---|-----------------|
| | | n. esami registrati online | - 100% Ingegneria - 2° anno Medicina | Obiettivo raggiunto 3° anno Medicina | 70% | 71,84% Obiettivo raggiunto: completamento LM Medicina e Chirurgia e LM Odontoiatria e Protesi Dentaria | Servizio Didattica Servizio Informatico | |
| OBIETTIVO STRATEGICO V.3 | Da un orientamento alla procedura ad un orientamento al risultato | | | | | | | |
| Obiettivi II livello | | | | | | | | |
| V.3.1 | Incremento dell'efficienza amministrativa e organizzativa in un percorso di miglioramento costante | N. Regolamenti-processi predisposti/revisionati in un'ottica di standardizzazione | n.a | | | | | |
| | | | | N.R. | 1 | 1 | Ripartizione Sanità | |
| | | | | N.R. | 1 | 1 | Ripartizione Affari Istituzionali | |
| | | | | N.R. | Ricognizione Polo Montedago (Facoltà di Ingegneria, D3A, DISVA) TARGET RIMODULATO: Controllo di tutti i beni di carattere artistico collocati nei Poli Medicina, Economia, Amministrazione | Raggiunto: rilevazione fisica di tutti i beni di carattere artistico collocati nei Poli Medicina, Economia, Amministrazione Centrale, Rettorato | Servizio Provveditorato, Economato e Patrimonio | |
| | | | | N.R. | n. 2 Regolamenti | 2 | Servizio Didattica | |
| | | | | N.R. | 100% | Progetto realizzato al 100% con la ridefinizione di n. 4 Bandi | Servizio Formazione Specialistica Area Sanitaria | |
| | | | | N.R. | n. 1 Regolamento | n. 1 Regolamento revisionato | Servizio Economico Finanziario | |
| | | | | N.R. | n. 1 Regolamento | n.1 Regolamento | Servizio Legale | |
| | | | | N.R. | n. 1 Regolamento | 100% | Ripartizione Organi Collegiali | |
| V.3.2 | Organizzazione per processi | mappatura dei processi (in vista della riorganizzazione) | n.a | N.R. | almeno 1 per struttura | 1 | Tutti i Servizi dell'Amministrazione centrale e tutte le Strutture didattico-scientifiche | |

| CODICE OBIETTIVO | DESCRIZIONE OBIETTIVO | INDICATORE | RISULTATO 2014 | RISULTATO 2015 | TARGET 2016 | RISULTATO 2016 | STRUTTURA | STATO OBIETTIVO |
|---------------------------------|---|--|---|--------------------|-------------------------|---------------------------------------|--|---|
| OBIETTIVO STRATEGICO V.4 | Sviluppo e consolidamento dei processi connessi al Presidio Qualità | | | | | | | |
| Obiettivi II livello | | | | | | | | |
| V.4.1 | Allocazione di risorse di personale tecnico a supporto del PQA ed eventuale coinvolgimento di altri organi nell'implementazione delle procedure di AQ | potenziamento struttura Presidio Qualità | n.a | n.a. | n. 1 unità di personale | 1 | Direttore Generale |  |
| OBIETTIVO STRATEGICO V.5 | Implementazione misure in tema di prevenzione della corruzione e in materia di trasparenza | | | | | | | |
| Obiettivi II livello | | | | | | | | |
| V.5.1 | Organizzazione Giornata della trasparenza | n. giornate | 0 | Non raggiunto 0 | 1 | 1 | Direttore Generale |  |
| V.5.2 | Attuazione delibera Anac n. 8/2015 (applicazione normativa in tema di prevenzione della corruzione e di trasparenza agli enti partecipati) | comunicazione agli enti partecipati/enti partecipati | n.a | N.R. | 100% | 100% | Area Affari Generali e rapporti con il SSN Servizio Innovazione e trasferimento tecnologico |  |
| V.5.3 | Realizzazione Area Intranet di Ateneo per divulgare le azioni in tema di prevenzione della corruzione e di trasparenza tra il personale | inserimento Sezione in Area Intranet | 'n.a | N.R. | 100% | 100% | Ripartizione Segreteria Direzione Generale con il Servizio Informatico Amministrativo |  |
| V.5.4 | Monitoraggio tempi procedimentali | n. procedimenti monitorati | 'n.a | N.R. | 1 per struttura | Obiettivo superato dal D.Lgs 97/2016* | Tutti i Servizi dell'Amministrazione centrale e tutte le Strutture didattico-scientifiche | / |
| V.5.5 | Predisposizione protocolli di legalità negli affidamenti | predisposizione Format | n.a. | N.R. | 100% | 100% | Servizio Legale |  |
| V.5.6 | Adeguamento contratti di collaboratori esterni | predisposizione Format | Predisposte linee guida per stipula convenzioni/contratti | N.R. | 100% | 100% | Area Affari Generali e rapporti con il SSN |  |

* Il d.lgs. 97/16 ha abrogato l'obbligo di pubblicazione dei risultati del monitoraggio tempi