



Ministero
dell'Economia
e delle Finanze



INDICE

1	Premessa	4
2	IL PIANO STRATEGICO	6
3	I PRINCIPALI RISULTATI RAGGIUNTI	7
4	QUADRO DELLE DINAMICHE NEL CONTESTO ESTERNO E INTERNO	25
4.1	CONTESTO ESTERNO	25
4.2	CONTESTO INTERNO	26
4.2.1	LA STRUTTURA ORGANIZZATIVA	26
4.2.2	LO STATO DELLE RISORSE	27
4.2.3	LO STATO DELLE RISORSE FINANZIARIE	27
4.2.4	L'INTEGRAZIONE CON IL CICLO DELLA PROGRAMMAZIONE ECONOMICO-FINANZIARIA	28
4.2.5	LO STATO DELLE RISORSE UMANE	28
4.2.6	LO STATO QUANTITATIVO DELLE RISORSE UMANE	28
4.2.7	LO STATO QUALITATIVO DELLE RISORSE UMANE	31
4.2.7.1	LA SALUTE PROFESSIONALE.....	31
4.2.7.2	LA SALUTE DI GENERE.....	34
4.2.7.3	LA SALUTE ORGANIZZATIVA.....	34
4.2.7.4	LA SALUTE ETICA	36
4.2.7.5	LA SALUTE RELAZIONALE	36
5	LA MISURAZIONE DEI RISULTATI DI PERFORMANCE ORGANIZZATIVA	37
5.1	I RISULTATI OTTENUTI RISPETTO AI TARGET ANNUALI DEGLI OBIETTIVI TRIENNALI	37
	TABELLA 6 - Sintesi dei risultati annuali relativi agli obiettivi triennali	38
5.2	LA MISURAZIONE DEI RISULTATI OTTENUTI RISPETTI AGLI OBIETTIVI ANNUALI	54
	TABELLE 7- Sintesi risultati obiettivi annuali 2020	55
5.3	LA VALUTAZIONE DELLA PERFORMANCE ORGANIZZATIVA COMPLESSIVA DEL MINISTERO - ANNO 2020 87	
5.4	GLI OBIETTIVI INDIVIDUALI.....	108
6	IL SISTEMA DI MISURAZIONE E VALUTAZIONE DELLA PERFORMANCE	109
7	IL BILANCIO DI GENERE	109
	ALLEGATO N.1 - ACRONIMI	111
	ALLEGATO N. 2- I RISULTATI DELLA VALUTAZIONE INDIVIDUALE	113

1 PREMESSA

Il contesto temporale nel quale il presente ciclo della performance si muove, costituito dall'anno 2020, appare influenzato, inizialmente, dal mutamento intervenuto nei vertici politico-amministrativi, dalla revisione delle previsioni macro economiche e del quadro di finanza pubblica, operata nell'ambito della Nota di aggiornamento al DEF, unitamente alla ridefinizione dell'assetto organizzativo, tuttora *in fieri* del Ministero. Successivamente, a detta scansione temporale ha fatto seguito, come noto, il dispiegarsi di un quadro socio-economico fortemente caratterizzato dall'epidemia da COVID-19, ancora perdurante.

In tale ambito, occorre evidenziare che la sperimentazione in modalità agile della prestazione lavorativa, avviata già da tempo nel Ministero, è divenuta dal secondo trimestre 2020 la modalità ordinaria di lavoro. Infatti, a seguito degli atti emergenziali assunti dal Governo, il Ministero ha definito una nuova policy interna volta a regolamentare il lavoro agile quale modalità ordinaria di lavoro per il personale operante presso le strutture centrali e territoriali site su tutto il territorio nazionale. Pur emergendo iniziali difficoltà, gli Uffici hanno lavorato rivedendo i processi e le attività, soprattutto per superare le problematiche attinenti ai rapporti con l'utenza che, prima dell'emergenza Covid-19, si svolgevano prevalentemente tramite i sistemi tradizionali di comunicazione.

La presente Relazione, concludendo il ciclo della performance per l'anno 2020, costituisce il rendiconto dei seguenti documenti programmatici:

- Atto di indirizzo per le priorità politiche per l'anno 2020, adottato dal Sig. Ministro in data 24 dicembre 2019;
- Direttiva Annuale per l'azione amministrativa e la gestione per l'anno 2020, adottata con D.M. 14 maggio 2020, in quanto riporta la prima annualità di tutti gli obiettivi triennali pianificati, congiuntamente agli indicatori che segnalano il target da realizzare nell'annualità di riferimento¹.
- Piano della performance per il triennio 2020-2022, adottato con DM 27 luglio 2020.

L'impostazione della presente Relazione, condivisa con i Centri di responsabilità del MEF, tiene conto delle indicazioni contenute nelle Linee guida n. 3 del Dipartimento della Funzione pubblica del novembre 2018.

La Relazione in argomento intende costituire uno strumento di miglioramento gestionale e di *accountability*, grazie al quale l'amministrazione può riprogrammare obiettivi e risorse, tenendo conto dei risultati dell'anno precedente e rendicontare agli stakeholder, interni ed esterni, i risultati ottenuti e gli eventuali scostamenti rispetto agli obiettivi programmati.

In tale logica, si è cercato di valorizzarne i contenuti e gli scopi, puntando sulla sinteticità, chiarezza espositiva e intellegibilità. Pertanto, ove possibile, si è fatto ricorso a rappresentazioni grafiche e tabellari dei dati, alla sintesi dei principali risultati raggiunti, sviluppati attraverso focus specifici sugli aspetti di maggior interesse per gli *stakeholder*, all'analisi del contesto e delle risorse, al monitoraggio dello stato di avanzamento degli obiettivi specifici triennali e dei risultati degli obiettivi annuali.

¹ Linee guida OIV per la pianificazione 2020-2022

Sono stati, inoltre, sviluppate, al paragrafo 5.2, una parte sulle attività relative al Laboratorio per l'introduzione della valutazione partecipativa nel Ministero (pag. 102) e una tabella sui risultati degli obiettivi collegati al Piano triennale della prevenzione corruzione e della trasparenza 2020-2022 (pag. 106).

2 IL PIANO STRATEGICO

Lo schema, di seguito riportato, illustra la mappa logica dei legami tra mandato istituzionale del MEF, ambiti di intervento del DEF, priorità politiche, sviluppate in obiettivi strategici e, poi, in piani ed obiettivi operativi. Essi forniscono una rappresentazione sintetica ed integrata del ciclo della *performance*, nell'ottica della trasversalità delle funzioni, a livello di Ministero per l'anno 2020. Nella sua forma completa, quindi, è una mappa delle strategie perseguite dall'amministrazione per il periodo di riferimento, ossia il complesso degli obiettivi e risultati concreti che l'amministrazione vuole raggiungere nel periodo considerato attraverso il suo operato.

Partendo da un primo livello comune, la *mission* del Ministero (identificata dal mandato istituzionale) e gli ambiti di intervento del DEF, vengono individuate le priorità politiche, costituenti la base del Piano strategico del MEF.

Il processo di pianificazione nel Ministero per il triennio 2020-2022 è stato, infatti, condizionato, come detto, da una serie di variabili che hanno comportato uno spostamento in avanti dei relativi tempi all'adozione dell'Atto di indirizzo per le priorità politiche e dei documenti di pianificazione.

Le priorità politiche del MEF continuano ad avere come riferimento le aree di intervento dettate nel DEF e confermate nella Nota di aggiornamento relative all'anno 2020, mantenendo l'approccio integrato derivante dalla combinazione tra il sistema top-down e quello *bottom-up*, pur in un contesto straordinario ed emergenziale globale che ha portato a modificare i comportamenti dei singoli Stati.

<p>MISSION ISTITUZIONALE</p> 	<p>Svolge le funzioni e i compiti spettanti allo Stato in materia di politica economica - finanziaria, di bilancio e di politica tributaria. Svolge, inoltre, tutte le attività dirette al coordinamento della spesa pubblica e verifica dei suoi andamenti, di programmazione degli investimenti pubblici, di controllo e vigilanza sulle gestioni finanziarie pubbliche, di gestione del debito pubblico e delle partecipazioni azionarie dello Stato ²</p>
<p>Ambito (DEF 2019-PNR; NADEF 2019)</p>	<p>Priorità Politica (Atto di indirizzo per l'anno 2020 del 24/12/2019)</p>
<p>A - IL DEBITO E LA FINANZA PUBBLICA</p>	<p>Proseguire la politica di contenimento del debito e risanamento della finanza pubblica, nonché di contrasto agli illeciti che ne ledono l'integrità, anche al fine del rilancio della crescita</p>
<p>B - TASSAZIONE, REVISIONE DELLA SPESA E LOTTA ALL'EVASIONE</p>	<p>Contrastare l'evasione fiscale, nonché gli illeciti che ledono l'integrità del bilancio pubblico semplificare gli adempimenti tributari, rafforzare l'efficacia e l'equità dei sistemi fiscali</p>
<p>C - BANCHE E CREDITO</p>	<p>Consolidare le riforme a sostegno del risanamento e della stabilità del sistema bancario-finanziario</p>
<p>D - COMPETITIVITA'</p>	<p>Contribuire al miglioramento della governance del sistema paese e della competitività, favorendo, altresì, l'introduzione delle innovazioni tecnologiche, l'efficacia, l'efficienza e la trasparenza dell'azione amministrativa, offrendo e garantendo servizi alle pubbliche amministrazioni, attivando iniziative per lo sviluppo del personale e per il benessere organizzativo</p>
<p>E - INVESTIMENTI E RIEQUILIBRIO TERRITORIALE</p>	<p>Contribuire al rilancio degli investimenti e al riequilibrio territoriale</p>
<p>F - PROMOZIONE BENESSERE EQUO E SOSTENIBILE</p>	<p>Rilanciare la crescita, l'occupazione, l'equità, l'inclusione sociale e la sostenibilità ambientale</p>

² Fonte Portale Mef.

3 I PRINCIPALI RISULTATI RAGGIUNTI

Di seguito vengono sintetizzate alcune delle attività svolte dal MEF nel corso del 2020, con i relativi risultati raggiunti, riferiti alle priorità politiche che hanno guidato l'azione del Ministero, connessi alle linee programmatiche del Governo e che si ritiene siano maggiormente di interesse per la collettività:

Priorità politica: A -Il debito e la finanza pubblica.

Focus sulla politica di contenimento del debito e risanamento della finanza pubblica, nonché di contrasto agli illeciti che ne ledono l'integrità, anche al fine del rilancio della crescita

Contenimento del costo del debito con particolare attenzione al profilo costo/rischio

Il costo medio all'emissione nel 2020 è risultata essere stato pari allo 0,59%, in diminuzione rispetto allo 0,93% del 2019, un livello particolarmente basso e tale da ridurre il costo medio, che, nel 2020, calcolato come rapporto tra la spesa per interessi dell'anno in considerazione e lo stock di debito delle Pubbliche Amministrazioni alla fine dell'anno precedente, dovrebbe attestarsi al 2,38 (comunicato ISTAT del 1° marzo 2021). Questo risultato è dovuto alle caratteristiche della composizione del debito, che, alla fine del 2020, relativamente allo stock di titoli di Stato, presenta una vita media pari a 6,95 anni, in aumento rispetto al 2019. Infatti, nonostante il rilevante incremento dei collocamenti per far fronte alle necessità connesse alla pandemia, il MEF ha concentrato le maggiori emissioni nella parte a media e lunga scadenza della curva dei rendimenti, sfruttando le favorevoli condizioni di mercato a seguito degli interventi di politica monetaria della BCE (PEPP) e all'annuncio e iniziale implementazione degli strumenti di politica fiscale europea (fra cui, SURE e Next Generation EU). Ciò ha consentito al Ministero di allungare la vita media, con emissioni di nuovi benchmark sulla parte lunga ed extra-lunga della curva dei rendimenti, evitando di appesantire troppo emissioni con una vita più corta, che avrebbero impattato non poco sul rischio di rifinanziamento. Una vita media lunga, infatti, mitiga questo rischio, diluendo nel tempo i volumi da collocare sul mercato per coprire il debito in scadenza ed evitando, quindi, eccessi di concentrazione di offerta di titoli sul mercato. D'altra parte, una vita media lunga riduce anche l'esposizione dell'emittente a incrementi repentini dei tassi di interesse.

In occasione dei numerosi interventi legislativi di scostamento del deficit, intervenuti nel corso dell'anno, che hanno reso necessario reperire fonti di finanziamento aggiuntive, il MEF ha fatto ricorso ai seguenti strumenti:

- Incremento delle quantità offerte in asta.
- Incremento delle quote dei collocamenti supplementari riservati agli Specialisti. A partire dal 31 marzo 2020, il Dipartimento del Tesoro si è riservato la facoltà di derogare ai limiti attuali (30% per le prime tranche e 15% per le tranche successive, che può crescere di un ulteriore 5% per i titoli con vita residua superiore ai dieci anni), aumentando discrezionalmente la quota delle riaperture, a prescindere dalla vita residua del titolo. L'intervento si è, poi, effettivamente concentrato sul segmento dei BTP nominali;
- Maggiore ricorso alla modalità di collocamento tramite sindacato, per il lancio di nuovi benchmark. Sono stati effettuati collocamenti di questo tipo per 54 miliardi di euro, su

scadenze a 5, 10, 15 e 30 anni. Essi hanno avuto un'accoglienza molto favorevole da parte degli investitori, che hanno presentato domande per un ammontare molto ampio, multiplo rispetto a quello assegnato, circostanza evidenziata con notevole risalto anche dai mezzi di comunicazione;

- Introduzione di una facility riservata agli Specialisti in Titoli di Stato. Tramite questo strumento è stato possibile effettuare, nelle settimane senza aste o complementariamente a queste, emissioni di uno o più titoli off-the-run (cosiddette "tap").
- Maggiore coinvolgimento degli investitori retail. Il Ministero ha incrementato l'offerta su questo specifico segmento, in particolare prevedendo che al BTP Italia venisse affiancato un nuovo strumento di tipo nominale, il BTP Futura.

Complessivamente, nel 2020 sono stati emessi circa 550 miliardi di euro nominali di titoli di Stato, comprendendo sia le operazioni di concambio, per circa 15 miliardi, sia le emissioni internazionali, in dollari e in euro, pari a circa 11,3 miliardi di euro. Si tratta di un ammontare complessivo in forte aumento rispetto ai 414 miliardi di euro nominali emessi nel 2019. Le emissioni al netto dei rimborsi hanno fatto registrare un valore di circa 144 miliardi di euro, in aumento rispetto ai 43 miliardi di euro dell'anno precedente.

La politica di emissione e gestione del debito, con il dovuto supporto delle istituzioni europee, anche per il 2020, ha consentito di non incrementare l'esposizione al rischio di tasso di interesse. Come si può evincere dagli indicatori utilizzati per rappresentare tale rischio, e pubblicati trimestralmente sul sito del Debito Pubblico, si osserva che l'Average Refixing Period (ARP), il principale indicatore utilizzato per la misura del rischio di tasso di interesse, è salito a 6,02 anni alla fine del 2020, mentre la durata media finanziaria (duration) dello stock di titoli di Stato, compresi quelli internazionali, è aumentata a 6,26 anni a fine 2020.

Gestione delle disponibilità liquide

Nel 2020, l'attività di cash management è stata svolta unicamente tramite l'utilizzo di operazioni bilaterali. Le aste quotidiane con scadenza a un giorno lavorativo (overnight), infatti, già sospese a partire dall'agosto 2019, non sono state più attivate, in conseguenza dell'eccesso di liquidità presente nel sistema finanziario, soprattutto bancario. Le negoziazioni bilaterali sono, quindi, rimaste il principale strumento a disposizione del Ministero per impiegare la liquidità eccedente sul Conto disponibilità, sebbene, a causa della suddetta abbondante liquidità presente nel sistema e del perdurare di tassi monetari in area negativa - ultimamente anche inferiori alla Deposit Facility - per chiudere gli accordi con le controparti si siano dovuti negoziare depositi con durata mediamente non inferiore al mese.

Per far fronte alla minore efficacia degli strumenti di cash management, derivante dall'abbondante disponibilità nel mercato e dalla maggiore difficoltà nel trovare controparti affidabili, e disposte a prendere in deposito la liquidità a condizioni migliori di quelle applicate dalla Banca d'Italia, è stato avviato, nel corso del 2020, un progetto volto ad ampliare il ventaglio di strumenti a disposizione, operando sul mercato dei pronti contro termine (Repo).

Lo svolgimento di operazioni sul mercato Repo, il cui avvio avrà luogo nel corso del 2021, potrebbe portare notevole beneficio, sia sul fronte della gestione della liquidità, sia su quello della performance dei titoli di Stato, considerato anche il sensibile incremento delle controparti che queste operazioni potranno comportare rispetto alle operazioni non collateralizzate. Per quanto riguarda il cash management, infatti, le operazioni in raccolta (operazioni Repo) permetterebbero di gestire eventuali criticità di cassa temporalmente limitate, mentre quelle in impiego (operazioni

Reverse Repo) di investire sul mercato monetario possibili eccedenze di liquidità depositate sul Conto disponibilità.

La Banca Centrale Europea, infatti, oltre a confermare e rafforzare il preesistente programma di acquisto di attività finanziarie (Expanded Asset Purchase Programme - APP), ha introdotto un nuovo programma di acquisto di titoli pubblici e privati, specificamente progettato per rispondere all'emergenza pandemica (Pandemic Emergency Purchase Programme, PEPP). Parallelamente, le istituzioni dell'Unione Europea, a partire dal mese di aprile, sono intervenute con misure di sostegno delle economie degli Stati membri senza precedenti, con il Consiglio Europeo che ha approvato un nuovo strumento di sostegno temporaneo per attenuare i rischi di disoccupazione derivanti dall'emergenza sanitaria (Temporary Support to mitigate Unemployment Risks in an Emergency, SURE) e la Commissione Europea che ha sbloccato un Fondo di garanzia per il Fondo Europeo per gli Investimenti (FEI), parte del Gruppo Banca Europea per gli Investimenti (BEI), volto ad incentivare banche e altri finanziatori a fornire liquidità alle piccole e medie imprese europee colpite dalle conseguenze economiche della pandemia. Inoltre, al fine di sostenere in via precauzionale gli Stati membri, fornendo loro un supporto economico per affrontare la crisi, il Consiglio Europeo ha istituito una linea di credito specifica, denominata Pandemic Crisis Support, del Meccanismo Europeo di Stabilità (MES) e, nel mese di luglio, ha raggiunto un accordo sull'introduzione del Next Generation EU, un programma attraverso cui l'Unione Europea potrà emettere titoli di debito per concedere trasferimenti e prestiti agli Stati che hanno subito le conseguenze più gravi dalla pandemia. Tali misure hanno contribuito fortemente alla stabilizzazione della situazione economica, riducendo le turbolenze che si erano create nei mercati finanziari, ed avviato un deciso processo di convergenza dei rischi di credito nei paesi più esposti, fra quelli dell'area euro. In conseguenza, malgrado la notevole incertezza sull'andamento economico, il MEF è riuscito ad approvvigionarsi, tramite l'emissione di debito pubblico, a tassi di remunerazione appropriati ed anticipare parte della propria raccolta. Come si può vedere nel grafico precedente, grazie a questa strategia, a partire da agosto, i livelli del Conto disponibilità sono stati nettamente superiori rispetto a quelli dell'anno precedente, consentendo di attuare numerose operazioni di buyback e concambio, al fine di allentare la notevole pressione sulle scadenze del 2021 e del 2023.

Rilancio della crescita

Per far fronte alla crisi generata dalla diffusione del Covid-19, e allo scopo di ridurre l'impatto economico del lockdown sulle imprese, il governo italiano ha attivato una serie di misure volte a facilitare l'accesso al credito finanziario per imprese e famiglie. Oltre a istituire nuovi strumenti di garanzia pubblica, alcune garanzie esistenti sono state temporaneamente rafforzate, ridisegnando requisiti e procedure, al fine di ampliare la gamma dei beneficiari e rendere più facile per questi l'accesso ai benefici: si tratta del Fondo di garanzia per le PMI, Garanzia Italia, Garanzie Green Assicurazione sui crediti commerciali a breve termine Fondo di solidarietà per i mutui per l'acquisto della prima casa (Fondo Gasparrini).

Con riferimento ai rischi di riciclaggio e di finanziamento del terrorismo, si è svolto, nell'ambito del Comitato di Sicurezza Finanziaria, il confronto tra le Autorità sulle attività poste in essere sulla base dell'Analisi dei rischi di riciclaggio e finanziamento del terrorismo. Sono state individuate alcune aree di rischio (es. servizi di cassette di sicurezza gestite da privati), non adeguatamente mitigate da presidi di prevenzione, che innalzano il livello del rischio di riciclaggio. Tali aree necessitano di interventi ulteriori, operativi e/o normativi. È stato esaminato l'incremento del rischio di riciclaggio e finanziamento del terrorismo in ragione dell'emergenza epidemiologica COVID 19 ed è stata valutata la rispondenza dei presidi posti in essere dalle diverse Autorità per fronteggiare il rischio.

Focus sul completamento della riforma del Bilancio dello Stato e di contabilità pubblica

Nel corso del 2020, è proseguita l'attività di completamento dell'attuazione delle deleghe previste dalla L. 196/2009 e della L. 243/2012. In conformità alla normativa, è stata portata avanti l'attività di revisione del bilancio in senso funzionale e raccordabile con altre classificazioni internazionali, di armonizzazione dei sistemi contabili e degli schemi di bilancio delle AA. PP. e di implementazione di azioni mirate a una maggiore fruibilità del Bilancio.

A tal fine, è stato redatto e pubblicato il volume sulle Missioni, Programmi e Azioni delle Amministrazioni Centrali (Edizione febbraio 2020), pubblicato sul sito web istituzionale della RGS; mentre, il raccordo Bilancio dello Stato - Tesoreria dello Stato è stato allegato al Rendiconto Generale dello Stato.

A seguito di istruttorie finalizzate all'assegnazione degli attributi classificatori più rappresentativi, la classificazione per Missioni/Programmi/Azioni ai nuovi Capitoli/PG (piani gestionali) di bilancio è risultata in linea con i criteri individuati dal DPCM del 14/10/2016 e dalla successiva Nota RGS. L'intera attività è stata costantemente supportata da studi e analisi funzionali all'attuazione L. 196/2009 e L. 243/2012 e il Dipartimento ha provveduto a rendere tutti i pareri richiesti sull'articolazione in missioni e programmi della spesa degli enti vigilati.

Per quanto riguarda il potenziamento e l'implementazione del sistema di contabilità integrata, attraverso l'adozione in via sperimentale del Piano dei conti integrato (PdCI) per le Amministrazioni centrali dello Stato, come previsto dall'art. 38-ter della L. 196/2009, è stata predisposta la relazione sul primo anno di sperimentazione della contabilità integrata e del PdCI, ex art. 6, c. 3, let. b del Decreto MEF 21/2/2019. La relazione è stata trasmessa alla Corte dei Conti e pubblicata sul sito della RGS il 19/06/2020. L'attività di sperimentazione è proseguita fornendo risposte e pareri e con l'emanazione del DM del 13/11/2020, pubblicato sulla G.U. del 07/01/2021, con cui sono state aggiornate le voci del piano dei conti integrato, modulo economico e patrimoniale.

Nel rispetto di quanto disposto dalla L. 196/2009 e L. 243/2012, è proseguita anche l'attività di realizzazione e adeguamento delle funzioni dei sistemi informativi ai requisiti previsti dalla riforma. In particolare, sono stati completati gli interventi di implementazione dei sistemi informativi con impatto sulle funzionalità del Nuovo Sistema Bilancio Finanziario (NSBF), in applicazione della normativa di cui al D.L. 32/2019, per la corretta rappresentazione in bilancio, già a partire dal 1° gennaio, delle variazioni intervenute con i decreti di variazione emanati nel 2019, al fine di dar corso alle riassegnazioni pluriennali di entrata. Le suddette implementazioni hanno impatto sulla esposizione dei decreti di variazione del "Conto del bilancio" del Rendiconto generale dello Stato. Sono state, inoltre, sviluppate nuove funzionalità nell'applicativo Dematerializzazione Decreti di Variazione (DEMDEC). Gli interventi hanno coinvolto anche i sistemi informativi SICOGE (Sistema per la gestione integrata della contabilità economica e finanziaria) e SPESE, ai fini del completamento e dell'affinamento degli elementi innovativi della riforma.

Priorità B – La tassazione, la revisione della spesa e la lotta all'evasione.

Focus sugli interventi tesi alla semplificazione degli adempimenti tributari e dei rapporti tra fisco e contribuenti, al contrasto e alla prevenzione dei fenomeni di elusione ed evasione fiscale e a garantire una giurisdizione tributaria più efficiente.

Il Ministero, in relazione a quanto previsto dai documenti di programmazione per l'anno 2020 e tenuto conto del contesto sanitario e socio-economico creatosi a causa dell'epidemia di COVID-19, ha continuato nella realizzazione di studi e proposte volti a migliorare il sistema di governance fiscale, concentrandosi particolarmente sulla semplificazione degli adempimenti tributari, in particolare a carico delle persone fisiche per la dichiarazione dei redditi precompilata, nonché sulla revisione e razionalizzazione delle agevolazioni fiscali, anche attraverso il loro monitoraggio a supporto dei lavori della Commissione sulle spese fiscali incaricata di predisporre il rapporto annuale, allegato allo stato di previsione dell'entrata del Bilancio dello Stato.

In tale contesto sono state svolte attività di studio e analisi delle ipotesi di norme, primarie e secondarie, in materia fiscale ed è stato fornito supporto anche all'emanazione dei diversi provvedimenti necessari per far fronte agli effetti economico-sociali derivanti dall'emergenza epidemiologica.

È stato assicurato il contributo di analisi statistica ed economica per l'adozione delle misure per fronteggiare l'emergenza epidemiologica e sono stati consolidati, sviluppati e aggiornati, i modelli per la valutazione di riforme tributarie.

Le attività finalizzate sia al contrasto dell'elusione fiscale, inclusa quella operata dalle multinazionali, sia all'analisi economico-fiscale delle tematiche connesse allo sviluppo dell'economia digitale hanno visto un coinvolgimento del Dipartimento in numerose attività in ambito nazionale, europeo e internazionale.

In ambito nazionale si è assicurata la governance sulle agenzie fiscali, in particolare portando specifica attenzione alle attività dirette a migliorare la performance dell'Amministrazione finanziaria, in un'ottica di incremento dell'efficacia customer oriented. È stato posto, inoltre, un focus particolare sul miglioramento dei servizi ai contribuenti, promuovendo ove possibile la fruizione online, nonché sulle attività dirette a migliorare la tax compliance e su quelle volte a prevenire e contrastare gli inadempimenti tributari, secondo una prospettiva di riduzione graduale e strutturale del tax gap.

Sul piano europeo e internazionale, si è assicurato il contributo al contrasto ai fenomeni di elusione ed evasione fiscale attraverso la promozione di accordi internazionali, bilaterali e multilaterali e la cooperazione amministrativa e di assistenza tecnica a Paesi terzi, anche per il conseguimento degli obiettivi di sviluppo sostenibile (Agenda 2030 ONU).

Si è assicurato, inoltre, il presidio della posizione italiana nelle discussioni europee e internazionali in materia di riforma della tassazione societaria, di tassazione dell'economia digitale, IVA e delle imposte ambientali nell'ambito del Patto verde europeo, cd. Green Deal.

Nel corso dell'anno è stato dedicato ampio spazio all'attività di validazione statistica, alle elaborazioni e alle analisi dei microdati del Country-by-Country Report (CbCR) sull'attività delle multinazionali relativi agli anni 2016 e 2017. I risultati di queste analisi hanno consentito di fornire il necessario supporto economico-statistico alla definizione della posizione dell'Italia sulle proposte di riforma di tassazione delle multinazionali in discussione in ambito OCSE, sia relativamente al pillar I che al pillar II. In particolare, è stato costruito un tool, basato su microdati, per la simulazione dell'impatto per l'Italia delle proposte di riforma della tassazione internazionale delle multinazionali in discussione

in ambito OCSE e redatto un report sintetico. Nell'ambito del CbCR Focus Group sono state condivise con gli altri paesi e con il Segretariato OCSE le tecniche di validazione statistica sviluppate internamente per l'analisi del CbCr, poi confluite in un documento WP2 di best practices. È stato inoltre utilizzato il toolkit predisposto dal Segretariato OCSE relativamente al Pillar I, basato su dati aggregati, e i risultati sono stati confrontati con il tool interno basato sui microdati.

Per quanto riguarda la *webtax*, sono state svolte analisi sull'ambito oggettivo di applicazione dell'imposta e si è contribuito alla predisposizione delle linee guida del Dipartimento sull'implementazione dell'imposta.

Per assicurare il supporto tecnico alla "Commissione per la redazione della Relazione sull'economia non osservata sull'evasione fiscale e contributiva" sono state avviate le attività propedeutiche alla predisposizione della Relazione annuale per il 2020 e, in particolare:

- l'aggiornamento base dati per il calcolo del tax gap delle imposte immobiliari, IMU e TASI, delle accise su benzina e gasolio, dell'IRPEF sui lavoratori dipendenti irregolari, delle addizionali locali IRPEF e aggiornamento del prospetto di riepilogo relativo alla quantificazione del *tax gap* complessivo per le entrate tributarie e contributive;
- la richiesta di contributi da parte degli altri membri della Commissione (Agenzia delle Dogane e dei Monopoli, Agenzia delle Entrate/Riscossione, Guardia di Finanza) da inserire nella Relazione sull'economia non osservata e sull'evasione fiscale e contributiva per l'anno 2020;
- la predisposizione della presentazione dei risultati aggiornati relativi alla stima dell'evasione IRPEF mediante un approccio di stima di tipo bottom-up;

Inoltre, è stato fornito il supporto necessario per la redazione della "Relazione sull'economia non osservata e sull'evasione fiscale e contributiva – Anno 2018 -", pubblicato contestualmente alla Nota di Aggiornamento del Documento di economia e finanza, e, successivamente, dell'Aggiornamento della Relazione medesima, a partire dalla revisione dei dati della Contabilità nazionale per l'anno 2018 pubblicata dall'Istat a fine settembre.

Sul versante della giustizia tributaria il miglioramento dell'efficacia e dell'efficienza dei servizi della giustizia tributaria è stato ottenuto anche attraverso la digitalizzazione dei provvedimenti giurisdizionali e la tempestiva comunicazione dei dispositivi alle parti processuali.

Sono state svolte le attività necessarie alla seconda fase della digitalizzazione di tutte le fasi del processo tributario, in particolare sono state diramate le regole tecnico operative per lo svolgimento delle udienze da remoto, in considerazione della particolare contingenza socio sanitaria dovuta al Covid-19.

Il provvedimento di adozione di tali regole si inserisce nel quadro normativo delineato dall'art. 83 del decreto-legge 17 marzo 2020, n. 18³, il quale ha previsto lo svolgimento dell'udienza a distanza attraverso collegamenti da remoto. Inoltre è stata adottata la Direttiva 7 maggio 2020⁴, con la quale è stato previsto l'obbligo per le parti, ancorché già costitutesi in modalità analogica, di notificare e depositare gli atti processuali esclusivamente in modalità telematica⁵. In particolare, con la predetta Direttiva è stato disposto, per il deposito dell'istanza ex art. 369 c.p.c. relativa alla trasmissione del fascicolo informatico alla Corte di Cassazione nel ricorso⁶ il rilascio – attraverso inserimento nel

³ convertito dalla legge 24 aprile 2020, n. 27

⁴ in applicazione dell'art. 29, comma 1, del D.L. n. 23 dell'8 aprile 2020 ("Misure urgenti in materia di accesso al credito e di adempimenti fiscali per le imprese, di poteri speciali nei settori strategici, nonché interventi in materia di salute e lavoro, di proroga di termini amministrativi e processuali")

⁵ ai sensi del decreto ministeriale n. 163 del 23 dicembre 2013 e successivi decreti attuativi

⁶ ex art. 62 del decreto legislativo n. 546/1992,

fascicolo informatico – dell’attestazione di avvenuto deposito telematico (secondo un format allegato) equiparabile al modello cartaceo e relativa apposizione di visto da parte delle Segreterie delle Commissioni tributarie già previsto per il deposito analogico.

Da un punto di vista tecnico, un cenno merita la funzionalità che ha consentito la redazione extra-sistema e il deposito di provvedimenti giurisdizionali da parte dei giudici tributari anche senza recarsi personalmente presso le sedi delle Commissioni tributarie.

Priorità politica: C - Banche e credito.

Focus sul consolidamento delle riforme a sostegno del risanamento e della stabilità del sistema bancario/finanziario

Nel 2020, l’Amministrazione ha partecipato all’elaborazione in sede UE della normativa in materia bancaria, creditizia, e dei mercati finanziari. In particolare, è proseguito il percorso degli Stati membri per il completamento dell’Unione Bancaria, la cui architettura non è ancora completamente definita, in quanto, al Fondo di Risoluzione Unico, entrato in funzione nel 2016, dovrà essere affiancato un dispositivo di sostegno comune (c.d. common backstop).

Inoltre è continuato il negoziato delle istituzioni europee e delle delegazioni nazionali per la definitiva stesura del progetto di riforma del Meccanismo Europeo di Stabilità (MES), nel quale è ricompresa la creazione di un dispositivo di sostegno comune al Fondo di Risoluzione Unico, sotto forma di linea di credito del MES al Comitato di Risoluzione Unico.

A gennaio 2020, l’Eurogruppo ha avuto uno scambio di opinioni sul programma dei lavori inerenti l’approfondimento dell’Unione Economica e Monetaria (UEM), nell’ambito del quale è stata concordata la prosecuzione dei negoziati, al fine di risolvere alcuni punti rimasti in sospeso, con l’obiettivo di raggiungere un accordo politico finale all’Eurogruppo del successivo 16 marzo.

In ragione del contestuale aggravarsi della pandemia di COVID-19, tuttavia, in tale occasione, i Ministri delle finanze hanno convenuto di sospendere temporaneamente i lavori sulla riforma del MES e di rimandare la possibile finalizzazione politica dell’accordo ad un momento più appropriato, dando assoluta priorità all’emergenza sanitaria in corso e all’elaborazione di una risposta comune alla conseguente crisi economica.

La discussione sui temi bancari e sul MES è ripresa, dunque, all’Eurogruppo dell’11 giugno 2020, dove i Ministri hanno convenuto che la crisi avesse rafforzato gli argomenti a favore del completamento dell’Unione Bancaria e ritenuto importante riavviare la discussione – collegata alla riforma del MES - sull’introduzione del backstop comune. Tale posizione è stata confermata nella successiva riunione dell’Eurogruppo dell’11 settembre.

La riforma del MES incorpora, come novità principale, l’introduzione del backstop comune al Fondo di Risoluzione Unico, a partire dal 2024, con una introduzione anticipata, a inizio 2022, ovvero con due anni di anticipo rispetto all’entrata in vigore naturale, maturata alla luce dell’avvenuta valutazione positiva di alcuni obiettivi di riduzione del rischio bancario.

Con riferimento alle misure per la valutazione e riduzione dei rischi relativi al settore bancario e alle attività poste in essere al fine di monitorare la situazione post crisi delle banche oggetto di dissesto e su ogni altro intervento, si precisa che il Ministero dell’Economia e delle Finanze non svolge funzioni di vigilanza sulle banche, né è l’autorità di risoluzione nazionale; non svolge, dunque, funzioni amministrative di monitoraggio della situazione del sistema bancario o di intervento precoce al fine di evitare il prodursi di una crisi. Il Ministro dell’Economia e delle Finanze è regolarmente informato, nei

limiti ed ai sensi dell'articolo 7 del Testo Unico Bancario, dal Governatore della Banca d'Italia, in merito a eventuali situazioni specifiche.

Ciò premesso, il MEF esercita talune competenze amministrative nella gestione delle crisi bancarie. Infatti, il Ministro dell'Economia e delle Finanze, con proprio Decreto, approva, ai sensi degli articoli 4 e 32 del Decreto Legislativo 180/2015, i provvedimenti con cui la Banca d'Italia dispone l'avvio della risoluzione e dispone, ai sensi dell'articolo 80 del Testo Unico Bancario, su proposta della Banca d'Italia, la liquidazione coatta amministrativa delle banche.

La competenza in materia di risoluzione riguarda, dopo l'avvio del Meccanismo di Risoluzione Unico nel 2016, solo ipotesi, del tutto residuali, di procedure nazionali. Inoltre, il MEF è competente per l'interlocuzione con la Commissione Europea per la verifica tanto dei profili di aiuto di Stato, quanto della coerenza con la normativa europea applicabile.

In questa articolazione di competenze amministrative, il Ministero è stato, tuttavia, direttamente coinvolto nella gestione delle recenti crisi bancarie. Si tratta dei casi di Banca Monte dei Paschi di Siena, Banca Popolare di Bari, Banca Carige, Veneto Banca e Banca Popolare di Vicenza

Con riferimento alle competenze amministrative del Ministero e all'attività posta in essere si rappresenta quanto segue.

- CARIGE – Cassa di Risparmio di Genova

Con riferimento all'amministrazione straordinaria della suddetta banca, la cui vigilanza pertiene alle apposite autorità competenti, il MEF ne segue l'evoluzione in contatto con Banca d'Italia, in vista della piena definizione dell'assetto proprietario, tramite il possibile esercizio della specifica opzione nei confronti del FITD, entro luglio 2021, da parte di Cassa Centrale Banca, con conseguente assunzione del ruolo di azionista di maggioranza quasi al 90%;

- Banca Monte Paschi di Siena

Il (MPS) ha beneficiato, nel luglio 2017, di una ricapitalizzazione precauzionale, ai sensi dell'articolo 18, comma 2, del Decreto Legislativo 180/2015. Il Ministero dell'Economia e delle Finanze (MEF) è divenuto, dunque, azionista di controllo di MPS, acquisendo una partecipazione di circa il 68% del capitale.

A parte le prerogative spettanti al Ministero quale socio di controllo della banca, dal punto di vista amministrativo, il MEF continua a seguire l'implementazione del piano di ristrutturazione. Nel corso del 2020, in relazione agli impegni assunti, il MEF ha avviato le azioni necessarie per la dismissione della propria partecipazione, nella prospettiva di una piena valorizzazione della partecipazione medesima, da conseguirsi attraverso la realizzazione di misure gestionali e straordinarie finalizzate allo stabile recupero di redditività della Banca.

In particolare, con il Decreto del Presidente del Consiglio dei Ministri del 16 ottobre 2020, emanato ai sensi dell'articolo 1, comma 2, del Decreto Legge 31 maggio 1994, n. 332, convertito dalla Legge 30 luglio 1994, n. 474, è stata autorizzata la dismissione della partecipazione detenuta dal MEF in MPS, da realizzarsi all'esito di un'operazione di scissione non proporzionale, con opzione asimmetrica, del compendio aziendale di MPS a favore della Società AMCO S.p.A., finalizzata a deconsolidare un elevato ammontare di crediti deteriorati, così da accrescere il valore della stessa Banca dopo la scissione e, al contempo, favorire la futura dismissione della partecipazione pubblica.

Sulla base di tale disposizione, in data 1 dicembre 2020, è stata perfezionata un'operazione straordinaria di scissione, tramite assegnazione a condizioni di mercato a favore di AMCO, società interamente controllata dal MEF e operante nel settore della gestione dei crediti bancari deteriorati, di

un compendio costituito da una porzione di patrimonio e da uno stock di crediti deteriorati per un Gross Book Value complessivamente pari a 8,1 miliardi di euro.

Il suddetto DPCM, all'articolo 2, ha, inoltre, disposto l'autorizzazione al MEF, all'esito della summenzionata operazione di scissione, a dismettere la restante partecipazione in MPS, in una o più fasi, mediante modalità e tecniche di vendita in uso sui mercati. Nello specifico, tale dismissione dovrebbe compiersi tramite il ricorso, singolo o congiunto, delle seguenti modalità:

- Offerta pubblica di vendita, rivolta al pubblico dei risparmiatori in Italia (ivi compresi i dipendenti del Gruppo Banca MPS) e/o a investitori istituzionali italiani e internazionali;
- Trattativa diretta, da realizzare attraverso procedure competitive trasparenti e non discriminatorie;
- Una o più operazioni straordinarie, ivi inclusa un'operazione di fusione.

Tali interventi potranno essere accompagnati da misure di ricapitalizzazione di MPS, volte a fronteggiare eventuali situazioni di *shortfall* di capitale - ai sensi della disciplina BCE sui requisiti minimi di capitalizzazione bancaria - che dovessero emergere, anche nella prospettiva di una futura integrazione con altra Istituzione bancaria, in una prospettiva di consolidamento del mercato bancario nazionale.

L'attuazione dell'operazione di dismissione è subordinata alle autorizzazioni che dovranno essere rilasciate dalle competenti autorità di vigilanza, interne ed europee (Banca d'Italia, CONSOB, AGCM, BCE), in coerenza con quanto sancito sia dalla Decisione della Commissione Europea del 4 luglio 2017, sia dal predetto DPCM del 16 ottobre 2020.

Per quanto riguarda la perdita subita dallo Stato nel corso del 2020, relativamente alla partecipazione detenuta nella Banca, la stessa può quantificarsi nel valore pro quota della perdita per l'esercizio 2020, pari a circa 1,1 miliardi di euro (la perdita complessiva è di circa 1,8 miliardi di euro e la quota detenuta dal MEF è scesa al 64% circa, in seguito alla scissione). Tale perdita tiene anche conto dei costi contabilizzati per gli esodi del personale e degli accantonamenti effettuati a fronte di nuovi contenziosi intervenuti in corso d'anno.

Si precisa che, alle correnti quotazioni di mercato, la partecipazione del MEF nel capitale della Banca ammonta a circa 900 milioni di euro di controvalore

- Banca Popolare di Bari

In seguito all'emanazione del Decreto Legge del 17 dicembre 2019, n. 142, rubricato "Misure urgenti per il sostegno al sistema creditizio del Mezzogiorno e per la realizzazione di una banca di investimento", i susseguenti decreti di attuazione, emanati dal Ministro dell'Economia e Finanze, hanno consentito, nell'anno 2020, a Mediocredito Centrale S.p.A. di ricapitalizzarsi e diventare azionista di maggioranza di Banca Popolare di Bari al 97%, intraprendendo il progetto di sostegno al sistema creditizio del Mezzogiorno di cui alla succitata rubrica.

Dopo tale operazione, in data 29 giugno 2020, l'assemblea straordinaria di Banca Popolare di Bari ha approvato una ricapitalizzazione di 1,6 miliardi di euro e la trasformazione della banca in società per azioni, in osservanza con quanto disposto in seguito alla riforma delle banche popolari. In data 15 ottobre 2020, l'assemblea ha nominato i nuovi organi sociali della banca, terminando in tal modo il mandato degli amministratori straordinari, nominati da Banca d'Italia con provvedimento del dicembre 2019. I nuovi organi saranno responsabili dell'implementazione del piano aziendale 2019-2024, mirato a reinstaurare la posizione di capitale della banca e garantire la profittabilità e prudente gestione aziendale.

L'operazione di acquisizione di Banca Popolare di Bari da parte di Mediocredito, in linea con il disposto del Decreto Legge 142 del 2019, costituisce parte di un progetto più grande di rilancio dell'economia e di supporto delle imprese e dell'occupazione del Mezzogiorno. Il Dipartimento del Tesoro è impegnato nel valutare le modalità di prosecuzione di tale progetto e delle ulteriori disposizioni del Decreto citato.

Priorità politica D - Competitività.

Focus sull'attività relativa a: contribuire al miglioramento della governance del sistema Paese e della competitività, favorendo, altresì, l'introduzione delle innovazioni tecnologiche, l'efficacia, l'efficienza e la trasparenza dell'azione amministrativa, offrendo e garantendo servizi alle pubbliche amministrazioni, attivando iniziative per lo sviluppo del personale e per il benessere organizzativo

Attuazione delle disposizioni normative in tema di prevenzione della corruzione e trasparenza e le misure contenute nel piano triennale per la prevenzione della corruzione e trasparenza

Il Ministero ha curato la predisposizione del report annuale che illustra i risultati del monitoraggio sull'attuazione degli obblighi in materia di trasparenza, sull'utilizzo dei dati contenuti nell'area "Amministrazione trasparente" del sito istituzionale del MEF e sull'efficacia dell'istituto dell'accesso civico, come richiesto dal Piano triennale di prevenzione della corruzione e della trasparenza 2020-2022 previsto dal d.lgs. 14 marzo 2013, n. 33.

È stato svolto un costante presidio sulle funzionalità dell'applicativo web PTPCT al fine di ottimizzare la qualità dei dati presenti su sistema con particolare riguardo agli indicatori delle misure di prevenzione della corruzione e ai relativi target, nonché alla periodicità del monitoraggio.

Grazie all'informatizzazione delle procedure e alla dematerializzazione degli atti non sono state registrate cadute di efficienza della prestazione lavorativa, durante tutto il periodo di lockdown: il modello di "gestione informatizzata" del rischio corruttivo in ambito MEF, si è rivelato particolarmente efficace, ed ha permesso un veloce adattamento dei processi di lavoro alle nuove modalità di svolgimento della prestazione lavorativa, finalizzate a ridurre la presenza dei dipendenti negli uffici.

Sviluppo professionale del personale, per le pari opportunità ed il benessere organizzativo e per la valorizzazione del merito e offerta dei servizi efficienti alle pubbliche amministrazioni in coerenza con le strategie europee di e_government

Il MEF per quanto attiene all'erogazione dei servizi erogati alle amministrazioni e ai terzi ha operato in linea con quanto programmato, pur segnalando iniziali difficoltà relative all'improvvisa necessità di utilizzare il lavoro agile. In ogni caso, gli Uffici hanno lavorato rivedendo i processi soprattutto per superare le problematiche attinenti ai rapporti con l'utenza che, prima dell'emergenza Covid-19, si svolgevano prevalentemente tramite i sistemi tradizionali di comunicazione.

La sperimentazione in modalità agile della prestazione lavorativa, avviata già da tempo, è divenuta, in questo periodo, la modalità ordinaria di lavoro. A seguito degli atti emergenziali assunti dal Governo a partire dal 27 febbraio 2020, il Ministero ha prontamente definito il 20 marzo 2020 una nuova policy interna volta a regolamentare il lavoro agile quale modalità ordinaria di lavoro per il personale operante presso le strutture centrali e territoriali site su tutto il territorio nazionale. Inoltre, è stata assicurata, al contempo, la diffusione in tempo reale e, con la massima tempestività, tra i propri dipendenti, delle misure adottate, utilizzando strumenti telematici di comunicazione interna (quali ad esempio: Intranet, newsletter, posta elettronica, FAQ). Per quanto riguarda la formazione è stata immediatamente sospesa l'erogazione della formazione in aula, trasformando tutti i corsi, anche già in itinere, in formazione a distanza e, riprogettando in e-learning anche numerosi corsi specialistici, previsti nel piano formativo.

La formazione a valenza strategica erogata nel 2020 ha spaziato in molti settori formativi: materia fiscale/tributaria per personale del Dipartimento delle Finanze un percorso formativo organizzato specificamente per il personale di tutte le strutture MEF che non poteva, in ragione delle misure di contenimento della pandemia, svolgere le mansioni attribuite in modalità agile un percorso di alta specializzazione relativo alla cyber sicurezza, organizzato su specifica richiesta della Direzione dei Sistemi Informativi e dell'Innovazione

Nel corso dell'anno 2020, inoltre sono state compiute diverse attività tese a definire azioni di benessere anche mediante strumenti di welfare aziendale: al riguardo sono state promosse politiche di gestione delle risorse umane improntate a principi di pari opportunità di genere, di conciliazione inclusiva delle esigenze vita-lavoro e di innovazione, finalizzate anche al presidio del benessere organizzativo e all'aumento della motivazione del personale.

Per quanto riguarda il potenziamento dell'impianto informatico è stata svolta nel periodo un'intensa attività volta alla realizzazione di un'infrastruttura cloud distribuita su più poli, anche al fine di assicurare la business continuity dei propri servizi; per tutto l'anno si è registrato uno sforzo significativo per consentire alle diverse strutture del MEF la piena operatività in modalità agile, procedendo alla virtualizzazione delle postazioni di lavoro, e alle necessarie acquisizioni, installazioni, distribuzione ed assistenza di laptop, sistemi di VDC, infrastrutture e licenze consentendo così di operare da remoto sui sistemi in piena sicurezza. È stato svolto un costante presidio sulle funzionalità dell'applicativo web PTPCT al fine di ottimizzare la qualità dei dati presenti su sistema con particolare riguardo agli indicatori delle misure di prevenzione della corruzione e ai relativi target, nonché alla periodicità del monitoraggio.

Con riferimento agli interventi di razionalizzazione degli spazi delle sedi periferiche del Mef si evidenzia che le criticità, sopravvenute per diretta conseguenza dell'emergenza pandemica, hanno comportato una nuova articolazione temporale degli interventi già programmati, imponendo la loro interruzione o posponendone l'avvio al termine del lockdown.

L'attuazione delle misure per la tutela della salute e la sicurezza nei luoghi di lavoro, notevolmente condizionata dall'emergenza epidemiologica da Covid-19, ha richiesto numerose misure di contenimento, generando la necessità di provvedere urgentemente all'acquisto di dispositivi di protezione individuale specifici, alla sanificazione degli automezzi di servizio e all'emanazione di specifiche disposizioni sul loro utilizzo per il personale dell'autoparco. Inoltre, si è reso necessario l'immediato adeguamento della segnaletica di salute e sicurezza sul lavoro e la definizione dei percorsi del personale in attuazione dei protocolli anti Covid-19.

Durante il periodo di emergenza epidemiologia, è stata intensificata l'attività per far fronte alle numerose richieste pervenute all'URP da parte dei cittadini a seguito dell'emanazione dei decreti governativi Cura Italia, Liquidità e Rilancio: in particolare, durante i mesi di emergenza sanitaria per Covid-19, sono state intensificate le attività di comunicazione e informazione interna, per fornire un supporto puntuale e continuativo ai dipendenti in lavoro agile, assumendo un ruolo centrale sia nella diffusione degli atti prodotti dall'Amministrazione in attuazione della normativa nazionale, sia nella diffusione di una corretta informazione sulle modalità di prevenzione del contagio.

Focus sull'attività di potenziamento delle procedure di consultazione delle spese sanitarie private da parte dei cittadini, nell'ambito del Sistema Tessera Sanitaria, nonché dell'Infrastruttura Nazionale per l'Interoperabilità (INI) del Fascicolo Sanitario Elettronico (FSE).

Nel 2020, è proseguita l'attività di analisi dei dati inerenti la spesa sanitaria privata, di cui all'art. 3, del D.lgs. 175/2014 che prevede la rilevazione dei dati delle spese sanitarie del cittadino, ai fini della

predisposizione della dichiarazione dei redditi precompilata da parte dell’Agenzia delle Entrate. In particolare, il comma 3-bis prevede la consultazione da parte del cittadino delle proprie spese sanitarie, rilevate attraverso il Sistema Tessera Sanitaria, sul portale www.sistemats.it (a cui è possibile accedere con SPID o CNS). Ad oggi, le informazioni disponibili riguardano le annualità comprese tra il 2016 e il 2020.

Nel corso dell’anno, il portale è stato potenziato con le ulteriori informazioni derivanti dall’estensione delle tipologie di spese rilevate, nonché dalla c.d. “tracciabilità” delle modalità di pagamento. Inoltre, al fine di rafforzare le attività di monitoraggio, sono stati definiti, in collaborazione con il Ministero della Salute e AIFA, cinque indicatori denominatore che, nel corso dell’anno, sono stati tutti alimentati.

Con riferimento al potenziamento della ricetta elettronica dematerializzata (DM 02/11/2011) e all’implementazione della circolarità della ricetta dematerializzata di specialistica e di farmaceutica (DPCM 14/11/2015)⁷, è stato monitorato il grado di trasmissione dei dati per le diverse categorie di soggetti invianti (medici, farmacie e strutture sanitarie). Risultano trasmessi circa l’85% dei dati attesi. Riguardo alla ricetta elettronica dematerializzata di specialistica (DM 02/11/2011), sono state realizzate, di concerto con il Ministero della Salute e le Regioni, le ulteriori funzionalità del Sistema Tessera Sanitaria previste per la dematerializzazione di altre tipologie di ricette e documenti sanitari (piani terapeutici, ricette limitative, ricette di stupefacenti, ricette per assistiti SASN, ricette farmaceutiche non a carico del SSN etc.). Sono state, inoltre, avviate con le Regioni, le attività per la risoluzione delle criticità inerenti la trasmissione dei dati (da parte dei soggetti invianti) della ricetta dematerializzata di specialistica. Ad oggi, non risultano criticità inerenti la trasmissione dei dati delle ricette dematerializzate di farmaceutica.

A supporto della fase emergenziale Covid-19, sono state sviluppate, altresì, ulteriori funzionalità del Sistema Tessera Sanitaria a sostegno:

- della fase di sblocco dell’*App Immuni* tramite ASL (art. 6 del DL 28/2020 e DM 3/6/2020) e tramite call center (art. 20 del DL 137/2020), procedendo all’acquisizione dei dati dei tamponi molecolari (Ordinanza 34 del 19/12/2020);
- della fase di somministrazione dei test sierologici da parte dei medici al personale scolastico (Ordinanza 17/2020);
- della fase di somministrazione dei test antigenici da parte dei medici (art. 19 del DL 137/2020);
- del piano nazionale vaccini (DL 2/2021), per la predisposizione degli elenchi dei soggetti eleggibili per la somministrazione del vaccino anti Covid-19.

Tutte le attività previste dalla vigente normativa sono state realizzate.

La RGS ha, inoltre, portato avanti le attività di potenziamento dell’infrastruttura nazionale per l’interoperabilità (INI) dei Fascicoli Sanitari Elettronici (FSE) regionali, nell’ambito del Sistema Tessera Sanitaria, ai sensi dell’art. 1, co. 382, 383 e 384 della LB 2017, per il rafforzamento degli strumenti di monitoraggio della spesa sanitaria. Nell’anno, sono state verificate le funzionalità rese disponibili da INI agli FSE regionali e le eventuali criticità relative all’utilizzo di tali funzioni da parte delle Regioni. Ad oggi, risulta collegata a INI la totalità delle Regioni con FSE, sia attraverso le funzionalità rese disponibili da INI in sussidiarietà sia attraverso le funzionalità degli FSE regionali.

Nel corso del 2020, come previsto dal DM del Ministero dell’economia e delle finanze e del Ministero della salute del 23/12/2019, sono stati versati alle Regioni parte degli acconti e dei saldi⁸ del

⁷ Dal 2013, è stata prevista, con il DM 02/11/2011, la dematerializzazione delle ricette mediche per il potenziamento dei controlli dei dati delle prescrizioni mediche già in fase di compilazione delle ricette (ad esempio sul diritto all’esenzione dal ticket sanitario per motivi reddituali). Tali procedure sono state adeguate a seguito della modifica del ticket sulle prestazioni specialistiche (quota fissa) previsto dalla Legge di Bilancio (LB) 2020.

⁸ Sono stati erogati alle regioni, nel corso del mese di maggio 2020, gli acconti per le annualità relative agli anni 2018, 2019 e 2020 e, nel corso del mese di ottobre 2020, sono stati erogati, a titolo di saldo per l’annualità 2018, gli importi corrispondenti alle attività effettuate. L’erogazione dei saldi avviene, infatti, solo a fronte dell’effettiva realizzazione, da parte di ciascuna regione, delle attività. La verifica dello stato di realizzazione delle attività viene effettuata con cadenza semestrale, da parte del Tavolo di verifica degli adempimenti regionali, con la partecipazione dell’Agenzia per l’Italia Digitale

Fondo investimenti finalizzato al Progetto Fascicolo Sanitario Elettronico per il quadriennio 2018-2021 (art. 1, c. 1072 L. 205/2017).

In attuazione di quanto previsto dall'art. 11 del DL 34/2020, è stata, in fine, avviata l'attività per l'attivazione dei fascicoli sanitari elettronici per tutti i cittadini.

Focus sull'attività di miglioramento della capacità di attuazione delle disposizioni legislative del Governo

Relativamente al "Miglioramento della capacità di attuazione delle disposizioni legislative del Governo", l'attività si è estrinsecata anzitutto nell'impulso rivolto alle competenti strutture ministeriali finalizzata all'adozione dei provvedimenti attuativi degli interventi legislativi di iniziativa governativa nei tempi previsti dalla normativa ovvero all'adozione degli stessi tenendo conto delle priorità definite a livello politico; ma anche nell'aggiornamento costante, coordinandosi con l'ufficio di attuazione del programma di governo della PCM, dello stato di attuazione di detti provvedimenti.

La performance misurata per l'obiettivo di riferimento è prossima al 100%, sebbene sia di tutta evidenza che il Ministero sia stato "investito", a causa dell'emergenza epidemiologica COVID-19, da una mole di provvedimenti di natura economica senza precedenti.

Quanto all'attività di monitoraggio dei decreti attuativi, la stessa viene svolta tramite il sistema "Monitor" in uso presso tutte le amministrazioni centrali dello Stato e la piattaforma web realizzata per l'elaborazione dei dati di monitoraggio attuativo. Nello specifico, nel corso del 2020, ai fini del monitoraggio, il MEF ha provveduto ad inserire nel sistema tutti i provvedimenti attuativi di provvedimenti normativi, oggetto di monitoraggio, di competenza di questo Dicastero, sia in qualità di proponente che di concertante: sono stati adottati complessivamente n. 129 provvedimenti oggetto di monitoraggio, di cui 68 decreti di competenza esclusiva del MEF o per i quali il MEF è amministrazione proponente (n. 2 Governo Renzi – n. 3 Governo Gentiloni – n. 8 Governo Conte – n. 55 Governo Conte II) e n. 61 come amministrazione concertante (n. 2 Governo Gentiloni – n. 10 Governo Conte – n. 49 Governo Conte II).

Priorità politica E - Investimenti e riequilibrio territoriale

Focus sull'attività: Garantire il supporto al Governo per la migliore applicazione della normativa europea in materia di trasparenza dei saldi e dei dati di Finanza Pubblica in coordinamento con gli organismi comunitari. Elaborare e analizzare i dati di Finanza Pubblica anche attraverso i dati del Conto Annuale, il monitoraggio delle operazioni immobiliari, degli investimenti pubblici e privati, dei flussi giornalieri di cassa, delle entrate contribuire e delle entrate tributarie ed extratributarie.

La Ragioneria generale dello Stato, anche per l'annualità 2020, ha garantito l'analisi e il monitoraggio degli obiettivi di finanza pubblica e delle politiche di bilancio. Di seguito, le principali attività svolte.

Aumento della copertura e della qualità del monitoraggio della spesa in conto capitale per le opere pubbliche attraverso il raccordo con le banche dati del Ministero dell'Economia e delle altre Amministrazioni quale strumento per il rafforzamento della programmazione di settore, della migliore allocazione delle risorse, dell'effettivo utilizzo dei finanziamenti nei tempi stabiliti e della tracciabilità dei flussi.

Nel 2020, è proseguito, secondo gli obiettivi programmati, il monitoraggio delle Opere Pubbliche

(AGID).

attraverso la Banca Dati delle Amministrazioni Pubbliche (BDAP), sia in termini di numero che di valore. Sono state, infatti, monitorate 298.000 opere pubbliche per un totale di € 345 MLD. Attualmente i dati contenuti nella BDAP, relativi alle Opere Pubbliche, costituiscono un importante riferimento nell'ambito delle banche dati di settore.

Analisi e monitoraggio degli Investimenti Pubblici, nonché attività di sostegno all'efficienza della spesa per investimenti pubblici attraverso l'assistenza tecnica del Piano JUNCKER EIAH.

Le attività di monitoraggio hanno riguardato la performance realizzativa degli investimenti pubblici, attraverso l'elaborazione di note mensili sul monitoraggio degli importi di cassa degli investimenti fissi lordi del Settore pubblico e sull'aggiornamento delle procedure di affidamento per lavori connessi a progetti di investimento. Nel dettaglio, con riferimento all'attività di sostegno all'efficienza della spesa per investimenti pubblici, attraverso l'assistenza tecnica del "Piano JUNCKER" (EIAH), la RGS ha prodotto 12 note mensili sugli investimenti fissi lordi di cassa e 2 note annuali sugli investimenti fissi lordi. Le procedure di affidamento dei lavori pubblici sono risultate tutte realizzate nei tempi previsti. Riguardo alla redazione delle note di monitoraggio e all'attività di supporto alle Amministrazioni per il miglioramento della gestione della realizzazione degli investimenti pubblici, si evidenzia che sono state prodotte 4 note rispetto alle 3 previste (un lavoro di sintesi dei progressi dei protocolli BEI e un lavoro di approfondimento relativo al nuovo programma Next Generation EU).

Attuazione della verifica di coerenza delle operazioni di acquisto e dismissione immobiliare con gli obiettivi di Finanza Pubblica e coi relativi saldi per gli Enti di previdenza ai sensi dell'articolo 8, co. 15 del dl 78/2010 e per le Amministrazioni Centrali e Locali ex dl 98/2010.

Con riferimento alla verifica di coerenza delle operazioni di acquisto e dismissione immobiliare con gli obiettivi di Finanza Pubblica e coi relativi saldi, i Piani di Investimento Immobiliare degli enti tenuti all'invio pervenuti e approvati sono stati 19 e sono state evase tutte le autorizzazioni ricevute, oltre le previsioni. Sono stati, inoltre, predisposti i decreti ministeriali di autorizzazione per l'Istituto Nazionale Previdenza Sociale, l'Istituto Nazionale Assicurazione Infortuni e le Casse Previdenziali di diritto privato, corredati dei relativi allegati (22 in totale).

Elaborazione dei conti di cassa consuntivi e di previsione per il settore pubblico e per i sotto-settori in linea con la legge di Contabilità pubblica e con le Direttive della UE. Previsioni del conto delle Amministrazioni Pubbliche e dei sotto-settori in coerenza con i principi statistici ed economici comunitari e con i codici di condotta dei documenti comunitari. Analisi in materia di finanza pubblica in coordinamento con gli Organismi comunitari e internazionali.

Nel corso del 2020, i conti di cassa di monitoraggio o di previsione pubblicati sui documenti ufficiali di finanza pubblica e sul sito della RGS sono stati 67 (12 per il Fondo monetario internazionale, 12 serie storiche, 13 note e 30 conti mensili ai fini della direttiva 85/2011 UE).

Partecipazione alla Governace Europea, alle riunioni dei gruppi di lavoro Eurostat, OCSE, Commissione UE e BEI in materia di Finanza pubblica, partenariato pubblico e privato (PPP) e armonizzazione contabile.

Nel corso dell'anno, la Ragioneria Generale dello Stato ha:

- preso parte alla discussione delle SPRING e AUTUMN FORECAST della Commissione UE e ai lavori sul Fondo SURE;
- esaminato materiali e proposte in merito all'utilizzo dei fondi europei per l'emergenza Covid e partecipato ai lavori sul regolamento di *Recovery and Resilience Found*;
- elaborato, curandone anche gli aggiornamenti, una tavola riepilogativa degli impatti dei vari decreti Covid richiesta dalla Commissione;
- curato l'esame di diversi altri documenti di rilevanza internazionale.

È stata, altresì, assicurata la partecipazione a tutte le riunioni europee alle quali è stata richiesto l'intervento (3 videoconferenze dell'*Economic and Financial Committee EFC-SCS Sub-Committee on Statistics*, 1 videoconferenza dell'*Excessive Deficit Procedure Statistics working group*, 1 videoconferenza OCSE) e sono state fornite le risposte ai 5 questionari trasmessi da Eurostat in collaborazione con le altre istituzioni coinvolte (ISTAT e Banca d'Italia).

Elaborazione e pubblicazione dei documenti ufficiali di finanza pubblica. Coordinamento, monitoraggio e verifica delle voci di entrata e di spesa relative al rispetto dei saldi di finanza pubblica. Previsione e monitoraggio dei depositi governativi e dei flussi di cassa e del saldo del settore statale a supporto della politica di gestione del debito pubblico.

Il Ministero, come di consueto, ha provveduto all'elaborazione e alla pubblicazione dei documenti ufficiali di finanza pubblica. In particolare, ha prodotto le elaborazioni necessarie ai fini della pubblicazione delle sezioni I, II e III, nonché dell'appendice, del DEF, della Nota di Aggiornamento al DEF 2020, del Documento Programmatico di Bilancio e della Nota Tecnico Illustrativa. Sono state altresì pubblicati 3 trimestrali di cassa, 12 bollettini e le griglie per il PNR. Riguardo ai documenti prodotti ai fini del monitoraggio dei saldi di finanza pubblica, sono stati elaborati 12 rapporti relativi alle entrate contributive, 12 bollettini sugli enti di previdenza, 22 note informative per il Ragioniere Generale, 12 note mensili sulle entrate tributarie e pubblicate 10 note congiunturali. Infine, a supporto della politica di gestione del debito pubblico, sono stati prodotti 12 comunicati, 12 note al Ragioniere Generale e 12 relazioni al Ministro.

Area di attività - Assicurare il corretto utilizzo delle risorse pubbliche anche tramite il monitoraggio degli andamenti della finanza territoriale, della spesa per prestazioni sociali e della spesa per il personale delle P.A., di particolari aggregati di Finanza Pubblica, nonché coerenza con la programmazione di settore

Focus sul monitoraggio degli andamenti della finanza territoriale.

Il corretto utilizzo delle risorse pubbliche da parte del comparto degli enti territoriali viene assicurato attraverso una puntuale attività di analisi, monitoraggio e controllo degli andamenti della finanza territoriale; attività che viene svolta sia utilizzando i flussi di cassa del Sistema informativo sulle operazioni degli enti pubblici (SIOPE), sia acquisendo informazioni di competenza finanziaria ed economico-patrimoniale tramite la Banca dati delle Amministrazioni Pubbliche (BDAP-Bilanci Armonizzati).

Flussi di cassa - SIOPE

Attraverso l'utilizzo dei flussi di cassa rilevati dal sistema SIOPE, la RGS ha provveduto, come di consueto, a predisporre le situazioni trimestrali di cassa, per ciascun sotto-comparto, finalizzate al consolidamento dei conti di cassa periodici e al monitoraggio del fabbisogno. È stata integrata, altresì, la reportistica mensile volta a monitorare, per ciascun sotto-comparto, gli andamenti delle principali componenti di spesa (personale, acquisto di beni e servizi, investimenti) con i trasferimenti correnti e i trasferimenti per investimenti. La disponibilità di flussi di cassa, costantemente aggiornati, permette, infatti, di verificare tempestivamente i macro-andamenti della finanza territoriale e di intervenire, laddove necessario, con opportuni interventi correttivi⁹. A completamento dell'analisi dei dati di cassa, sono state effettuate ulteriori verifiche di dettaglio su singole voci di spesa; verifiche che, a decorrere dall'anno 2017, sono state ulteriormente affinate grazie all'ampliamento del perimetro di rilevazione, più analitico e puntuale, ottenuto con l'adeguamento del SIOPE al piano dei conti finanziario.

⁹ Nel corso dell'anno sono stati elaborati 12 conti mensili e 4 conti trimestrali.

Al fine di far fronte alle principali criticità riscontrate nell'analisi/elaborazione dei dati di cassa SIOPE e migliorare la qualità delle informazioni rilevate, la RGS ha inoltre svolto una costante analisi qualitativa dei dati e mantenuto contatti diretti con gli Enti per acquisire informazioni corrette e puntuali.

Sempre nel 2020, è continuato il supporto diretto alle Università e agli Enti di ricerca, non solo con riferimento al corretto uso delle codifiche SIOPE, ma anche per la corretta applicazione delle disposizioni finalizzate al monitoraggio del fabbisogno universitario. Sono state, inoltre, predisposte delle FAQ chiarificatrici ed è stata svolta una costante attività di monitoraggio e di verifica dei dati delle spese per ricerca, trasmessi attraverso il sistema SIOPE+.

In applicazione dei DM del 23/07/2019 e dell'08/08/2019, hanno adottato il SIOPE+ le fondazioni liriche e le Autorità amministrative indipendenti inserite nell'elenco dell'ISTAT, di cui all'art. 1, co. 2 e 3, della L. 196/2009 (cd. lista S13) e, su base volontaria, due enti in contabilità finanziaria, tre enti in contabilità economico patrimoniale e tutti gli Istituti scolastici della Provincia autonoma di Trento (76 scuole).

Per quanto attiene al SIOPE+, nel corso del 2020, sono state adeguate le regole tecniche riguardanti il Giornale di cassa e aggiornate le "Regole tecniche per il colloquio telematico di Amministrazioni pubbliche e Tesorieri con SIOPE+", entrate in esercizio il 5 ottobre 2020. Nell'ambito delle attività riguardanti la costruzione della nuova banca dati SIOPE, alimentata da SIOPE+, in sostituzione dei vecchi flussi SIOPE, sono state svolte verifiche dirette per eliminare le criticità presenti.

Rispetto dei vincoli di finanza pubblica

Per quanto riguarda le verifiche sul rispetto dei vincoli di finanza pubblica, è stato stabilito l'obbligo del rispetto¹⁰:

- a) degli equilibri di cui all'art. 9 della L. 243/2012 (saldo tra il complesso delle entrate e delle spese finali) a livello di comparto;
- b) degli equilibri di cui al d.lgs. 118/2011 (saldo tra il complesso delle entrate e il complesso delle spese, ivi inclusi avanzi di amministrazione, debito e Fondo pluriennale vincolato) a livello di singolo ente.

La Ragioneria generale dello Stato ha pertanto provveduto a consolidare i dati di previsione triennali degli enti territoriali per Regione e a livello nazionale trasmessi alla BDAP, con l'obiettivo di monitorare e verificare, ex ante, il rispetto degli equilibri di cui all'art. 9, a livello di comparto e, di conseguenza, il rispetto della sostenibilità del debito a livello regionale e nazionale. In particolare, la RGS, nel mese di dicembre 2020, una volta acquisiti i dati di previsione relativi al triennio 2020-2022, ha analizzato il biennio 2021-2022, riscontrando, per ciascun esercizio di riferimento, il rispetto, a livello di comparto, della norma.

Per quanto attiene al monitoraggio, in itinere ed ex post, del rispetto dei vincoli di finanza pubblica per l'anno 2020 per le Regioni a statuto speciale, le Province autonome e gli enti locali, ai sensi dell'art. 1, co. 823 e seguenti, della L. 145/2018 (LB 2019), le verifiche sono state effettuate tramite il sistema SIOPE, mentre il controllo successivo sarà operato, nel 2021, attraverso le informazioni dei rendiconti di gestione trasmesse dagli enti alla BDAP.

Nel corso dell'anno, sono state effettuate, inoltre, le verifiche ex post del rispetto dei vincoli di finanza pubblica per l'anno 2019 a livello di singolo ente e a livello di comparto. In particolare sono state analizzate le informazioni dei rendiconti di gestione trasmesse dagli enti alla BDPA, dalle quali è emerso che sono stati rispettati gli equilibri di cui all'art. 9, L. 243/2012 a livello di comparto (saldo

¹⁰ Ai sensi dell'art. 9 della L. 243/2012 e dell'art. 1, co. 820 e seguenti, della L. 145/2018.

positivo pari a più di 14 miliardi di euro). Mentre per quanto riguarda gli equilibri di cui al d.lgs. 118/2011 a livello di singolo ente, è emerso quanto segue:

- a) risultato di competenza (equilibrio da rispettare): mancato rispetto da parte di 176 comuni, 1 provincia e 1 città metropolitana. La percentuale di mancato rispetto del complesso degli enti territoriali è inferiore al 3% e i risultati positivi hanno più che compensato i pochi risultati negativi;
- b) equilibrio di bilancio (equilibrio a cui tendere): mancato rispetto da parte di 883 comuni (12% circa degli enti analizzati), 5 province e 1 città metropolitana (7% circa enti analizzati) e 5 regioni e province autonome (30% circa enti analizzati).

Per le Regioni a statuto ordinario che, nell'anno 2020, sono assoggettate agli adempimenti dell'art. 1 della L. 232/2016¹¹, è stato emanato il decreto del Ministero dell'economia e delle finanze del 11/12/2020, al fine di acquisire le informazioni (accertamenti e impegni) per la verifica del rispetto del pareggio di bilancio. Al riguardo, si rappresenta che, con riferimento all'esercizio 2019, tutte le Regioni a statuto ordinario hanno conseguito il valore positivo del saldo tra entrate finali e spese finali richiesto dalla L. 145/2018.

BDAP – Bilanci Armonizzati

Nell'ambito delle attività riguardanti il monitoraggio degli andamenti della finanza territoriale, la BDAP ha acquisito, per la prima volta nel 2020, la situazione patrimoniale semplificata dei comuni con popolazione inferiore a 5.000 abitanti che si sono avvalsi della facoltà prevista dall'art.232, co.2, del d.lgs. 267/2000.

Nel corso dell'anno, sono stati, inoltre, rafforzati i controlli automatici dalla BDAP, introducendo i controlli di coerenza non bloccanti nel bilancio di previsione a partire dal bilancio di previsione 2021-2023, volti a verificare la congruenza di importi presenti in quadri di riferimento diversi, nell'ambito dello stesso documento contabile.

Per quanto riguarda le attività del Comitato di governo della BDAP-Bilanci armonizzati, in fine, è stato definito il programma dei nuovi controlli automatici della BDAP, diretti a migliorare la qualità dei dati trasmessi.

Focus sul monitoraggio della spesa sanitaria per l'emergenza Covid

Con riferimento al monitoraggio della spesa sanitaria per l'emergenza Covid, in attuazione di quanto disposto dall'art. 18, co. 1, del DL 18/2020, le Regioni e le Province autonome, nel corso del 2020, hanno disposto l'attivazione di uno specifico centro di costo dedicato alla gestione contabile dell'emergenza sanitaria e predisposto un Programma operativo per la gestione dell'emergenza da Covid-19, approvato e monitorato congiuntamente dai Ministeri dell'economia e finanze e della salute. Il Ministero dell'economia e delle finanze, di concerto con quello della salute, ha, quindi, trasmesso alle Regioni e alle Province autonome, alla fine di marzo 2020, le linee guida per la predisposizione uniforme dei Programmi operativi per la gestione dell'emergenza. Nel corso di periodiche riunioni di monitoraggio, sono state, inoltre, effettuate le verifiche sull'effettiva attivazione da parte degli enti di quanto previsto dall'art. 18. Con riferimento alla verifica dei conti sanitari relativi al IV trimestre 2020, realizzate nel 2021, sono state fornite alle Regioni specifiche linee guida per garantire una tenuta uniforme delle iscrizioni contabili legate all'emergenza e sono state date indicazioni per rendicontare separatamente le relative rilevazioni contabili, indicando, altresì, le risorse non utilizzate nel corso del 2020, al fine di accantonarle e utilizzarle nel 2021, per garantire il raggiungimento degli obiettivi

¹¹ In particolare, le Regioni a statuto ordinario sono tenute al rispetto del saldo non negativo, in termini di competenza, tra le entrate finali e le spese finali, al monitoraggio e alla certificazione, nonché, alle sanzioni previste in caso di mancato rispetto del predetto saldo e di ritardato o mancato invio della certificazione.

assistenziali previsti dalla normativa, con particolare riferimento al rafforzamento della rete ospedaliera e territoriale e al recupero delle liste d'attesa.

Focus sull'implementazione della Banca dati delle Amministrazioni pubbliche (BDAP)

La BDAP, istituita presso il Ministero dell'economia e delle finanze dall'art. 13 della L 196/2009, in raccordo con le banche dati delle altre amministrazioni, si propone di supportare i processi di controllo e monitoraggio degli andamenti della finanza pubblica e di aumentare la copertura e la qualità del monitoraggio della spesa in conto capitale per le opere pubbliche, quale strumento per il rafforzamento della programmazione di settore, della migliore allocazione delle risorse, dell'effettivo utilizzo dei finanziamenti nei tempi stabiliti e della tracciabilità dei flussi.

La BDAP utilizza, infatti, il patrimonio informativo della Ragioneria generale dello Stato e lo integra con i dati acquisiti da altre Amministrazioni, per costituire, centralizzando e razionalizzando i dati di contabilità e finanza pubblica, un unico punto di fruizione delle informazioni per tutte le Amministrazioni Pubbliche. La strategia adottata dalla RGS, per attuare i controlli sulla correttezza e coerenza delle informazioni trasmesse dalle Amministrazioni Pubbliche, verte principalmente sull'utilizzo di dati anagrafici acquisiti nella BDAP dalle fonti istituzionali di riferimento.

Nel corso del 2020, sono proseguite le attività di implementazione della banca dati.

Per quanto riguarda il potenziamento del portale *OpenBDAP*, sono state svolte le seguenti attività:

- evoluzione area comunicazione con introduzione della collana dei “*Quaderni OpenBDAP*”;
- evolutiva area tematica Bilancio dello Stato per Ministeri;
- evolutiva area tematica Finanza degli Enti del Sistema Sanitario Nazionale per acquisizione nuovi modelli di rilevazione;
- reingegnerizzazione di cruscotti delle aree tematiche Bilancio dello Stato, Finanza Enti Territoriali e Finanza degli Enti del Sistema Sanitario Nazionale;
- ottimizzazione e ampliamento dei processi di caricamento dati.
- In merito alle attività progettuali relative all'area riservata della BDAP, si evidenzia:
- nell'ambito delle attività relative ai Bilanci Armonizzati, è stato implementato l'aggiornamento del Bilancio di previsione 2021-2023, con l'introduzione di tre nuovi schemi di bilancio e del Rendiconto della Gestione 2019, con significative modifiche ad alcuni schemi esistenti e con l'introduzione di sei nuovi schemi di bilancio;
- nell'ambito del processo di acquisizione dei flussi del sistema SIOPE+, sono stati attuati gli adeguamenti richiesti dall'introduzione delle regole tecniche dell'Ordinativo Informatico Locale (OPI), per rendere disponibile il dominio informativo ai vari attori istituzionali;
- con riferimento alla migrazione tecnologica dello strumento di business intelligence della Guardia di Finanza, è stata reingegnerizzata la soluzione per rendere più flessibile e tempestivo l'accesso al contenuto informativo ed è stata rivisitata la veste grafica per una più immediata e intuitiva interpretazione delle informazioni;
- al fine di semplificare il processo relativo al ciclo di vita degli investimenti pubblici, è stato realizzato il modulo Gestione delle Linee di Finanziamento a supporto delle Amministrazioni eroganti e di quelle beneficiarie, per rendere rapidamente fruibili le risorse stanziare.

4 QUADRO DELLE DINAMICHE NEL CONTESTO ESTERNO E INTERNO

4.1 CONTESTO ESTERNO

L'andamento dell'economia nazionale e internazionale è stato oggettivamente condizionato nel 2020 dall'epidemia di COVID-19 e dalle conseguenti misure sanitarie e di natura economica adottate. Infatti, dopo la caduta registrata dal PIL nel primo semestre dell'esercizio, il terzo trimestre ha visto un netto recupero dell'economia che ha subito, però, un nuovo ridimensionamento null'ultima fase del 2020. Ridimensionamento cagionato anche (e soprattutto) dalla reintroduzione a partire dalla seconda metà di ottobre di misure restrittive che, sebbene differenziate a livello territoriale, hanno avuto un forte impatto sui consumi delle famiglie e sugli investimenti delle imprese.

Secondo i dati ufficiali dell'ISTAT, contenuti nel DEF, l'esercizio si è concluso con un PIL negativo pari a -8,9 punti percentuali in termini reali e a -7,8 per cento in termini nominali, in linea con quanto indicato nella Nota di Aggiornamento del DEF (NaDEF 2020).

Il Ministero dell'economia e delle finanze si è reso, insieme alla Presidenza del Consiglio dei Ministri, protagonista di numerosi interventi di politica economica, per un importo complessivo che nel 2020 è stato pari a 108 miliardi di euro (circa il 6,5% del PIL). Ulteriori interventi di sostegno all'economia hanno riguardato la moratoria sui prestiti e mutui bancari in essere e le garanzie dello Stato sull'erogazione di nuovi prestiti, che hanno consentito, malgrado la crisi, una crescita di credito all'economia.

Come evidenziato nel DEF 2021, la finanza pubblica ha, quindi, agito da ammortizzatore della crisi, comportando una crescita dell'indebitamento netto al 9,5% del PIL (a fronte dell'1,9 registrato nel 2019).

Quale conseguenza del crollo del PIL, il rapporto tra lo stock di debito pubblico e il prodotto ha subito un'impennata al 155,8 per cento, in peggioramento di oltre 21 punti percentuali rispetto all'esercizio precedente. Un ulteriore peggioramento di 4 punti è previsto per il 2021.

In questo quadro non certo esaltante, un ruolo fondamentale all'interno del Piano Nazionale di Ripresa e Resilienza (PNRR) è svolto dagli investimenti pubblici, che verranno significativamente aumentati con l'obiettivo sia di ripristinare la situazione esistente prima della crisi del 2008, sia di adeguarsi (superandola) alla media europea.

Gli interventi del Governo, non appena verrà finalizzato l'accordo in seno alle istituzioni europee, permetteranno il rilancio degli investimenti pubblici e privati, consentendo di attuare rilevanti riforme strutturali, all'interno di un disegno complessivo di rilancio del Paese e di transizione verso un'economia più innovativa, sostenibile e inclusiva. Oltre agli interventi volti ad accelerare la transizione ecologica e quella digitale e ad aumentare la competitività e la resilienza delle imprese italiane, una particolare attenzione sarà dedicata agli investimenti e alle riforme in istruzione e ricerca.

4.2 CONTESTO INTERNO

4.2.1 LA STRUTTURA ORGANIZZATIVA

Il Ministero dell'economia e delle finanze (MEF) svolge le funzioni e i compiti spettanti allo Stato in materia di politica economico-finanziaria, di bilancio e di programmazione degli investimenti pubblici. Tra le attività di competenza rientrano quelle dirette al coordinamento e alla verifica della spesa pubblica e dei suoi andamenti, delle politiche fiscali e del sistema tributario e del patrimonio statale. Spettano, inoltre, al MEF i compiti di vigilanza su enti, attività e funzioni relative ai rapporti con le Autorità di vigilanza e controllo previsti dalla legge.

Il Ministero dell'economia e delle finanze, nella gestione attiva della politica economica e finanziaria, svolge le funzioni di competenza dello Stato nelle aree:

- della programmazione economico-finanziaria;
- della politica economica e finanziaria;
- delle politiche, processi e adempimenti di bilancio;
- delle politiche fiscali;
- dell'amministrazione generale, dei servizi indivisibili e del personale.

Ciò premesso il MEF, alla luce delle modifiche e integrazioni introdotte dal nuovo regolamento di organizzazione (decreto del Presidente del Consiglio dei Ministri 30 settembre 2020, n. 161¹²), è articolato come di seguito rappresentato:

- il Dipartimento del Tesoro;
- il Dipartimento della Ragioneria Generale dello Stato;
- il Dipartimento delle Finanze;
- il Dipartimento dell'Amministrazione generale, del Personale e dei Servizi;
- il Gabinetto del Ministro e Uffici di diretta collaborazione con l'Autorità politica (UDCAP);
- l'OIV - con il supporto della Struttura tecnica permanente.

A livello periferico sono presenti:

- le Ragionerie territoriali dello Stato, che dipendono organicamente e funzionalmente dal Dipartimento della Ragioneria Generale dello Stato;
- gli uffici di segreteria delle Commissioni tributarie, regionali e provinciali (il relativo personale dipende, unitamente a quello degli Uffici di supporto al Consiglio di Presidenza della giustizia tributaria, dal Dipartimento delle finanze).

Nella presente esposizione si tratterà esclusivamente del Ministero, organizzato, come detto, secondo il modello per Dipartimenti¹³, e non anche delle Agenzie Fiscali¹⁴ (Agenzia delle Entrate¹⁵, Agenzia del Demanio¹⁶, Agenzia delle Dogane e dei Monopoli¹⁷), le quali svolgono funzioni di carattere tecnico-operative e godono di ampia autonomia, sia in materia di bilancio che in materia di organizzazione. La disciplina puntuale del rapporto tra le Agenzie ed il Ministero è definita con apposite

¹² "Regolamento recante modifiche ed integrazioni al decreto del Presidente del Consiglio dei ministri 26 giugno 2019, n. 103, concernente il regolamento di organizzazione del Ministero dell'economia e delle finanze." (GU Serie Generale n.306 del 10-12-2020)

¹³ Il modello dipartimentale prevede che gli uffici del Ministero, ad eccezione di quelli di diretta collaborazione dell'Organo di indirizzo politico, siano ricondotti all'interno dei Dipartimenti, le cui competenze sono state individuate sulla base di principi di omogeneità, complementarietà ed organicità.

¹⁴ <http://www.mef.gov.it/ministero/struttura/agenzie.html>.

¹⁵ <http://www.agenziaentrate.gov.it/wps/portal/entrate/home>.

¹⁶ <http://www.agenziademanio.it/opencms/it/>.

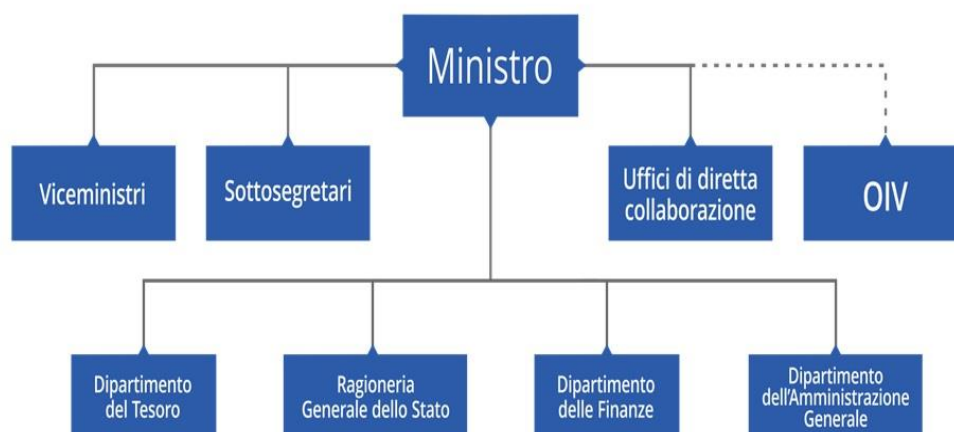
¹⁷ <https://www.agenziadoganemonopoli.gov.it/>.

Convenzioni.

Inoltre, il Ministero dell'Economia e delle Finanze detiene partecipazioni azionarie in società di capitali attive in diversi settori¹⁸

Il Ministero, infine, si avvale della collaborazione di Comitati, Commissioni e altri Organismi¹⁹ e vigila, oltre che sulle Agenzie fiscali, su altri Enti controllati e collegati.

Di seguito l'organigramma che sintetizza la struttura organizzativa del Ministero.



4.2.2 LO STATO DELLE RISORSE

Sulla base delle indicazioni contenute nell'Appendice 1 delle Linee Guida del Dipartimento della Funzione Pubblica²⁰, si propone un quadro sintetico dei dati qualitativi e quantitativi che caratterizzano il Ministero con riferimento:

- alle risorse finanziarie (risorse stanziare per CDR relative all'ultimo biennio);
- alle risorse umane: quantità e distribuzione personale per CdR, suddivise per uffici centrali e territoriali, nonché per anzianità nei profili e livelli non dirigenziali, ripartite per età e per genere;
- alle risorse intangibili quali: livello benessere organizzativo, livello professionale sulla salute di genere, salute etica e salute relazionale;

4.2.3 LO STATO DELLE RISORSE FINANZIARIE

La tabella di seguito rappresentata offre una panoramica della distribuzione delle risorse finanziarie, per Centri di responsabilità amministrativa, riferite agli anni 2019 e 2020.

Tabella n.1

¹⁸ L'elenco delle società, con relativa indicazione delle quote detenute dal Ministero, è pubblicato a cura del Dipartimento Tesoro: http://www.dt.mef.gov.it/attivita_istituzionali/partecipazioni/elenco_partecipazioni.

¹⁹ <http://www.mef.gov.it/ministero/struttura/comitati-commissioni-organismi.html>.

²⁰ Linee guida n.1 – giugno 2017

**Anno 2020: Ripartizione risorse finanziarie per Centri di responsabilità amministrativa
- Confronto tra stanziamenti definitivi 2019-2020**

	STANZIAMENTI DEFINITIVI			
	2020	2019	Diff. €	Diff. %
GABMIN e UDCAP	€ 26.378.973,00	€ 25.858.514,00	€ 520.459,00	+2,01
TESORO	€ 468.482.740.715,00	€ 336.504.754.735,00	€ 131.977.985.980,00	+39,22
RGS	€ 160.952.910.573,00	€ 140.781.014.405,00	€ 20.171.896.168,00	+14,33
FINANZE	€ 126.890.791.962,00	€ 101.019.344.575,00	€ 25.871.447.387,00	+25,61
DAG	€ 1.061.608.649,00	€ 1.163.120.998,00	- € 101.512.349,00	-8,73
	€ 757.414.432.892,00	€ 579.494.093.227,00	€ 177.920.337.645,00	+30,70

Fonte: Nota integrativa al Rendiconto generale dello Stato

(*) Importi comprensivi delle risorse finanziarie appostate sugli obiettivi strategici, strutturali e di trasferimento dei CdR, al netto degli importi GDF

4.2.4 L'INTEGRAZIONE CON IL CICLO DELLA PROGRAMMAZIONE ECONOMICO-FINANZIARIA

L'azione amministrativa di ciascuno dei C.R.A. del MEF (Gabinetto, UDCAP, D.T., R.G.S., D.F. e D.A.G.) si è svolta alla luce dei processi tecnici di programmazione strategica e pianificazione finanziaria, avviati con l'emanazione del Piano della performance 2020-2022 e della Direttiva generale per l'azione amministrativa e la gestione per l'anno 2020, in coerenza con la Nota integrativa al bilancio di previsione per il triennio 2020-2022. Gli obiettivi, nei quali si declinano le aree di intervento prioritarie, sono stati collegati alle missioni, ai programmi e alle azioni del Bilancio dello Stato per l'anno 2020 e le risorse finanziarie sono state quantificate in riferimento agli obiettivi.

L'insieme delle attività dell'Amministrazione, così definite e classificate, ha costituito il presupposto della determinazione delle previsioni di Bilancio per l'anno 2020, in base alle quali è stata operata la necessaria quadratura contabile con gli stanziamenti sui capitoli definiti nel sistema informativo SICOGE in uso presso la R.G.S..

4.2.5 LO STATO DELLE RISORSE UMANE


Nel presente paragrafo sono riportati una serie di grafici e tabelle riferiti allo stato delle risorse umane del Ministero, misurate in termini quantitativi e qualitativi, anche al fine di valutare il livello di salute generale dell'amministrazione.

4.2.6 LO STATO QUANTITATIVO DELLE RISORSE UMANE²¹

Le tabelle e i grafici contengono i dati relativi alla consistenza del personale del Ministero, suddiviso per Centri di responsabilità e tra uffici centrale e territoriali, nonché suddiviso per anzianità nei profili e nei livelli non dirigenziali, ripartito per età e per genere.

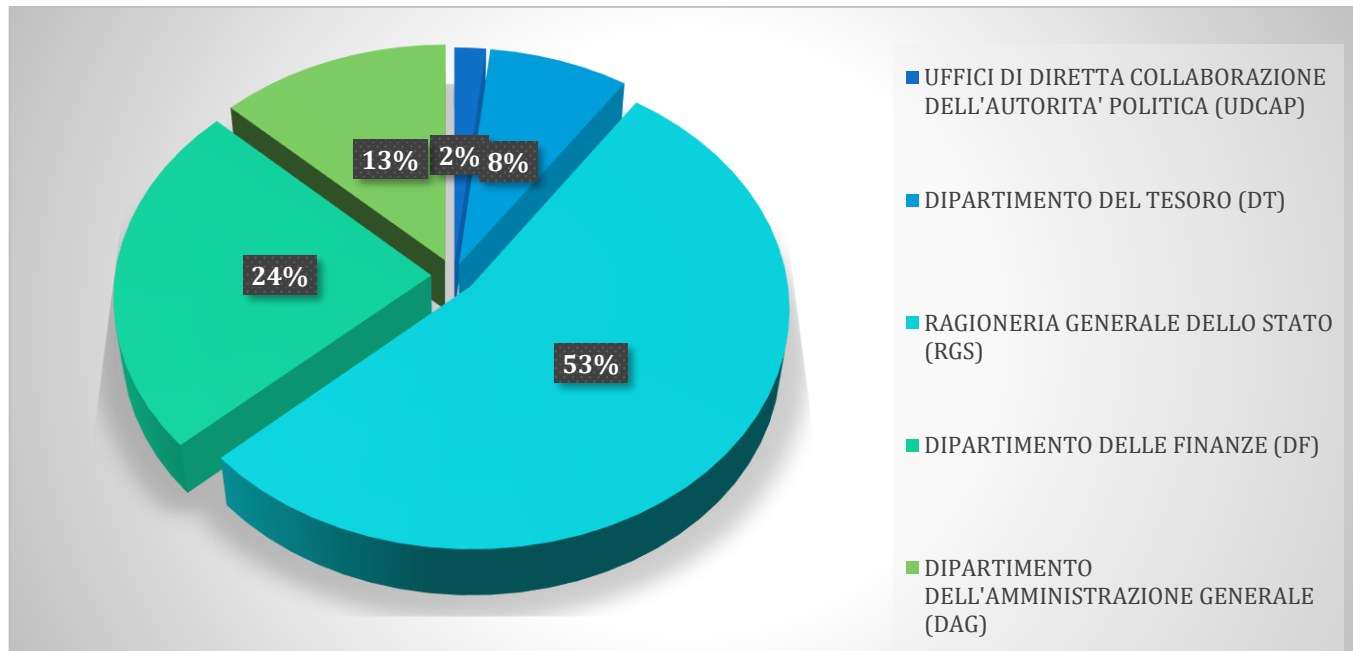
²¹ Fonte dati: Applicativo SIAP

Tabella 2 - Personale in servizio al 01/01/2021 suddiviso per Centri di responsabilità

 Ministero dell'Economia e delle Finanze			
RISORSE UMANE DEI CENTRI DI RESPONSABILITA' AMMINISTRATIVA			
	CENTRALI	TERRITORIALI	TOTALE
UFFICI DI DIRETTA COLLABORAZIONE DELL'AUTORITA' POLITICA (UDCAP)	161		161
DIPARTIMENTO TESORO (DT)	716		716
RAGIONERIA GENERALE DELLO STATO (RGS)	1.913	3.013	4.926
DIPARTIMENTO FINANZE (DF)	514	1.670	2.184
DIPARTIMENTO DELL'AMMINISTRAZIONE GENERALE (DAG)	1.183		1.183
Totale MEF	4.487	4.683	9.170

Fonte dati: Applicativo SIAP

Grafico 1 - Distribuzione del personale Totale MEF



Fonte dati: Applicativo SIAP

Tabella 3 - Anzianità nei profili e livelli non dirigenziali, ripartite per età e per genere²²

Permanenza nel profilo e livello	Uomini								Donne							
	< 30	da 31 a 40	da 41 a 50	da 51 a 60	> 60	Totale	Totale -1%	% di genere(2)	< 30	da 31 a 40	da 41 a 50	da 51 a 60	> 60	Totale	Totale -1%	% di genere -3
Inferiore a 3 anni	71	139	142	170	22	544	48,53	13,96	75	134	147	178	43	577	51,47	12,07
Tra 3 e 5 anni	2	101	326	1393	844	2666	42,43	68,39	2	157	420	2109	929	3617	57,57	75,64
Tra 5 e 10 anni		16	105	331	157	609	53,8	15,62		25	112	277	109	523	46,2	10,94
Superiore a 10 anni		1	22	36	20	79	54,86	2,03		3	11	31	20	65	45,14	1,36
Totale	73	257	595	1930	1043	3898			77	319	690	2595	1101	4782		
Permanenza nel profilo e livello	< 30	da 31 a 40	da 41 a 50	da 51 a 60	> 60	Totale	Totale -1%	% di genere(2)	< 30	da 31 a 40	da 41 a 50	da 51 a 60	> 60	Totale	Totale -1%	% di genere -3
Totale %	0,84	2,96	6,85	22,24	12,02	44,91			0,89	3,68	7,95	29,9	12,68	55,09		

(1) La percentuale è calcolata sul totale di riga degli uomini e delle donne per tipo di presenza

(2) La percentuale del tipo di presenza è calcolata sul totale degli uomini

(3) La percentuale del tipo di presenza è calcolata sul totale delle donne

Si evidenzia una diminuzione del personale in servizio rispetto all'anno precedente²³. La presenza femminile continua ad essere superiore a quella maschile con un rapporto che si mantiene pressoché invariato rispetto a quello dell'anno precedente (54,6% di donne e 45,4% di uomini).

L'età media risulta elevata e la maggioranza del personale si colloca nella fascia d'età 51-60 anni. I dipendenti al di sotto dei 50 anni sono meno di un quarto del totale, pari al 23,6%, un dato simile a quello dello scorso anno.

Ulteriori considerazioni possono essere fatte in riferimento al titolo di studio del personale delle aree, di cui quest'anno per la prima volta si hanno a disposizione i dati (che, seppur parziali sono significativi, perché su circa l'80% del personale). Da una prima analisi degli stessi emerge che:

- nella prima area su 299 impiegati circa il 55% è in possesso del diploma di scuola superiore (o laurea);
- nella seconda area circa 470 unità di personale sono in possesso del diploma di laurea (o titolo superiore) pari a circa il 13% del personale dell'area;
- nella terza area il 17,44% è in possesso di un diploma di laurea, lo 0,83% di un dottorato di ricerca e il 5,11% di un master di secondo livello²⁴.

²²CUG- Relazione al 31 marzo 2021

²³[Piano performance 2019 - 2021](#)

²⁴ Vedi nota 16

4.2.7 LO STATO QUALITATIVO DELLE RISORSE UMANE

4.2.7.1 LA SALUTE PROFESSIONALE

Con riferimento agli strumenti di sviluppo qualitativo delle risorse umane, quali la formazione, l'Amministrazione nel corso dell'anno 2020, ha formato, complessivamente, ben 10.324 dipendenti, registrando una crescita molto significativa delle attività formative fruite rispetto al biennio precedente: 6.235 formati nel 2019 e 4.413 formati nel 2018.

Con l'esplosione dell'emergenza sanitaria dovuta alla pandemia da Covid19, è stata sospesa immediatamente l'erogazione della formazione in aula e la fruizione dei corsi - anche già in itinere - è stata garantita mediante formazione a distanza, grazie ad un imponente sforzo organizzativo.

Sono state sperimentate con successo modalità digitali innovative, disponibili in via telematica e agevolmente accessibili anche tramite dispositivi elettronici personali e/o forniti dalla stessa Amministrazione al personale di tutte le sedi centrali e territoriali del Dicastero.

In stretta collaborazione con la SNA e con altri Enti erogatori, già a partire dai primi giorni di marzo 2020, sono stati riconvertiti in formazione a distanza i percorsi formativi per i neoassunti, i corsi di lingua individuali e collettivi in svolgimento, alcuni corsi specialistici del settore fiscale/tributario. È stato organizzato un percorso formativo dedicato al personale che, a causa delle peculiari attività svolte (autisti, commessi, etc), non poteva svolgere il lavoro in modalità agile, divenuta nel frattempo modalità ordinaria di lavoro in ragione delle misure di contenimento della pandemia.

La possibilità di fruizione dei corsi dalla propria abitazione/postazione di lavoro, annullando i tempi di spostamento da e per la sede formativa, ha indotto una maggiore domanda partecipativa e, parallelamente, l'Amministrazione ha visto azzerarsi i costi di trasferimento del personale, in particolare delle sedi territoriali verso il centro formativo.

Inoltre, ampliando il ventaglio di offerta formativa e definendo percorsi dedicati, anche personale meno abituato a seguire corsi di formazione si è sentito incuriosito ed interessato da corsi espressamente costruiti per la propria fascia professionale e più facilmente accessibili.

La formazione fruita in modalità a distanza è passata dallo 0,3% del 2018, al 34% del 2019 fino a raggiungere l'83% della formazione complessivamente erogata nel 2020, come si evince dai grafici riportati di seguito.

Pur nel difficile contesto pandemico, si è dunque constatato un esito estremamente positivo della scelta operata nel ricorso sistematico alla formazione da remoto: tale positivo riscontro sottende ad un utilizzo strutturato e ordinario dell'e-learning per la formazione del personale nell'ottica di un sempre più efficace e mirato sviluppo professionale del personale.

L'utilizzo massivo di formazione in e-learning ha peraltro indotto - quasi in maniera naturale - una rapida familiarizzazione con gli strumenti digitali e innovativi che potranno essere efficacemente adoperati anche nelle attività svolte.

Il MEF si è, inoltre, dotato di una propria piattaforma digitale con la quale erogare direttamente - e con il ricorso a docenze professionali interne - formazione a distanza finalizzata a rispondere in maniera repentina e mirata a specifiche esigenze formative rilevate di volta in volta, ovvero per rendere disponibili "pillole" di formazione generale su tematiche di interesse trasversale.

Grafico 2 – PERSONALE FORMATO: ANNI 2018 - 2020 ²⁵

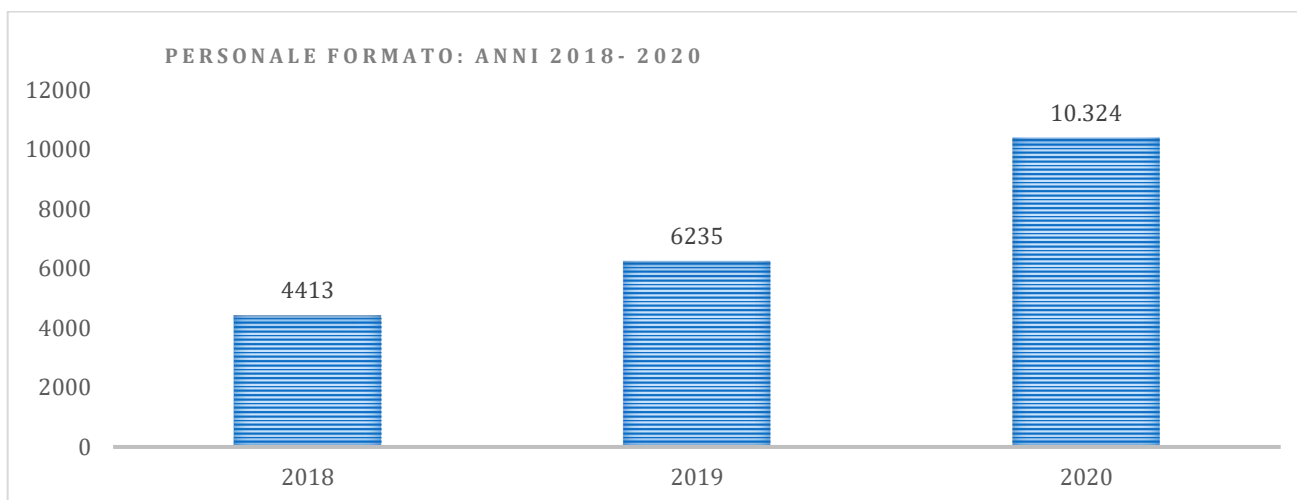


Grafico 3 – Formazione fruita per settore – Numero discenti triennio 2018 - 2020²⁶

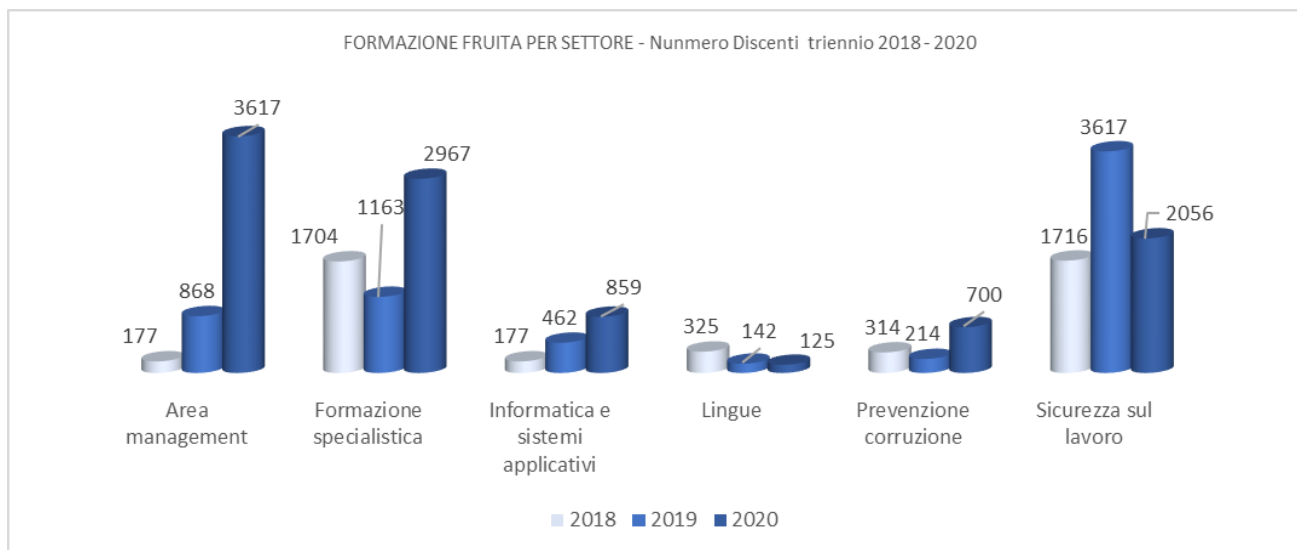
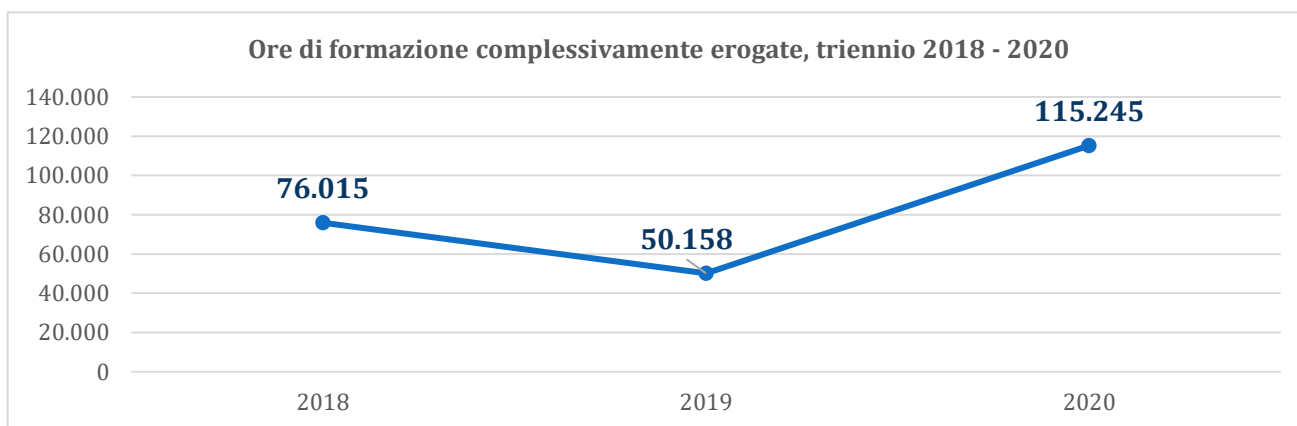


Grafico 4 – Numero di ore di formazione erogate triennio 2018 - 2020²⁷



²⁵ Fonte dati: Ufficio formazione

²⁶ Fonte dati: Ufficio formazione

²⁷ Fonte dati: Banca dati Ufficio formazione MEF

Grafico 5 – Formazione fruita in aula e in e-learning – Numero di ore anno 2018 ²⁸




Grafico 6 – Formazione fruita in aula e in e-learning – Numero di ore anno 2019²⁹

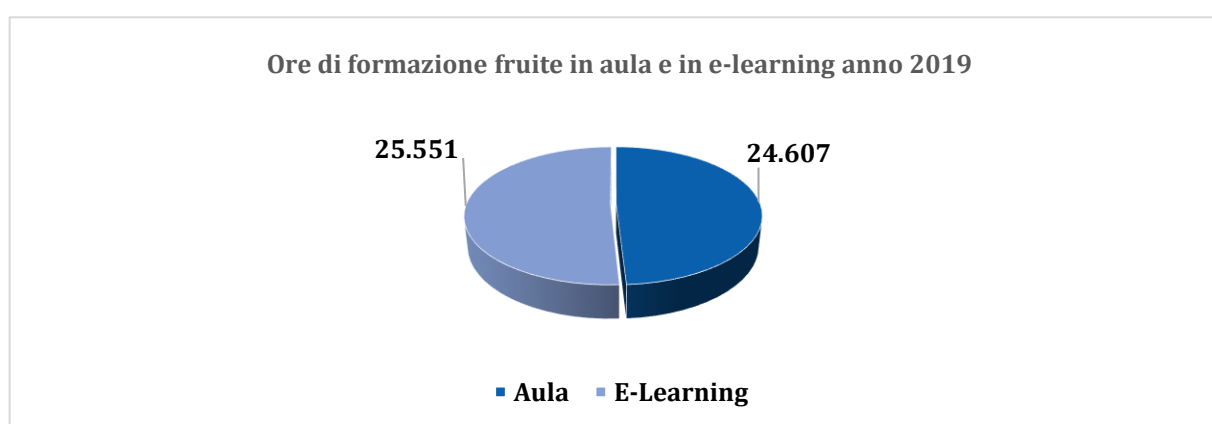
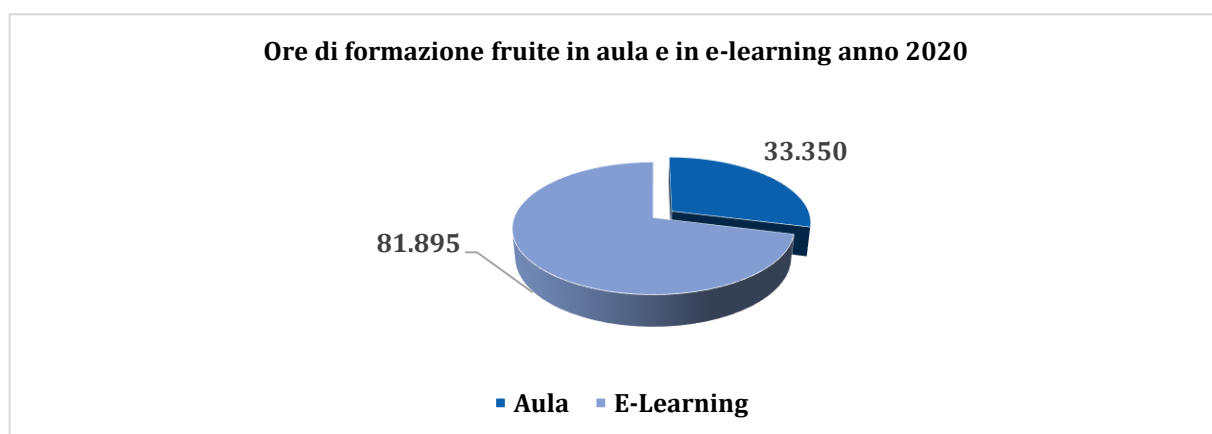


Grafico 7 – Formazione fruita in aula e in e-learning – Numero di ore anno 2020³⁰




²⁸ Fonte dati: Banca dati Ufficio formazione MEF

²⁹ Fonte dati: Banca dati Ufficio formazione MEF

³⁰ Fonte dati: Banca dati Ufficio formazione MEF

4.2.7.2 LA SALUTE DI GENERE

Tabella 4 – Ripartizione personale per genere e per strutture organizzative di primo livello

 Ministero dell'Economia e delle Finanze			
RISORSE UMANE DEI CENTRI DI RESPONSABILITA' AMMINISTRATIVA			
	Donne	Uomini	TOTALE
UFFICI DI DIRETTA COLLABORAZIONE DELL'AUTORITA' POLITICA (UDCAP)	96	65	161
DIPARTIMENTO TESORO (DT)	432	284	716
RAGIONERIA GENERALE DELLO STATO (RGS)	2.783	2.143	4.926
DIPARTIMENTO FINANZE (DF)	1071	1.113	2.184
DIPARTIMENTO DELL'AMMINISTRAZIONE GENERALE (DAG)	623	560	1.183
Totale MEF	5.005	4.165	9.170

Fonte dati: Applicativo SIAP

4.2.7.3 LA SALUTE ORGANIZZATIVA

L'applicazione del lavoro agile nel 2020 ha subito mutamenti in termini formali (per es. deroga all'accordo individuale, accesso semplificato e assenza del requisito di volontarietà etc.) e sostanziali (per es. numero di unità di personale coinvolte numero di giornate di lavoro agile fruite, etc.). Alla data del 5 marzo 2020 il contingente di personale ammesso a svolgere il L.A. risultava pari al 7%, aumentando esponenzialmente fino a raggiungere a dicembre il 90%.

Le policy relative al lavoro agile emergenziale sono state accompagnate da azioni di informazione e formazione mirate, tra cui un video di illustrazione delle nuove policy e due webinar, realizzati in collaborazione con la SNA a beneficio esclusivo dei dipendenti del MEF (con circa 1.000 partecipanti). Tutte le fasi attuative del lavoro agile al MEF sono sempre state corredate da una costante attività di monitoraggio e valutazione in itinere ed ex post.

Nel corso del 2020 è proseguito, inoltre, l'impegno nell'ambito delle iniziative riguardanti gli strumenti di conciliazione vita-lavoro:

- *Contributo per il parziale rimborso spese per abbonamenti del trasporto pubblico;*
L'iniziativa è stata promossa anche per il 2020, proseguendo nella finalità di promuovere l'impiego dei mezzi pubblici per il raggiungimento della sede lavorativa e di studio;
- *Contributi per spese scolastiche, spese per centri estivi, spese per assistenza familiare*
Le iniziative sono state promosse anche per il 2020; con l'aggiunta del contributo per i centri estivi per la partecipazione ad attività ludico-ricreative volte a favorire la conciliazione vita-lavoro nel periodo da giugno a settembre 2020.
- *Asilo nido*
Il MEF ha proseguito nel garantire il servizio di asilo nido "Super*Mini*Mef", offerto nei locali di Via XX settembre n. 97, Roma. Il servizio è fruito, oltre che da figli dei dipendenti MEF (n.11 bambini), anche da figli di utenti privati (n. 6 bambini) e di dipendenti Banca d'Italia -ente convenzionato (n.15 bambini). In ragione dell'emergenza sanitaria, il D. L. del n.6/20 ha previsto la sospensione dei servizi educativi e scolastici e pertanto anche il servizio di asilo nido nella modalità ordinaria in presenza è stato sospeso fino alla cessazione dello stato di emergenza. Alla luce di quanto previsto dall'art. 48 del D. L. n° 18/20, questa Amministrazione ha perfezionato con il gestore "l'accordo per la conversione delle prestazioni in altra forma" del servizio educativo di asilo nido MEF, nei limiti della durata del periodo emergenziale, convertendo le prestazioni ordinarie del servizio di asilo nido, normalmente reso in presenza, in prestazioni rese a distanza, al fine di garantire una, seppur diversa, forma di continuità educativa e di conciliazione dei tempi di vita e di lavoro. Il gestore del servizio, a seguito di varie richieste da parte degli utenti dell'asilo nido MEF, ha erogato, nel mese di luglio 2020, servizi ludico-ricreativi in presenza.
- *Iniziativa a favore della mobilità sostenibile:*
 - ✓ collaborazione con i mobility manager di tutte le organizzazioni pubbliche e private nel fornire alle autorità responsabili dei servizi di mobilità sul territorio le informazioni necessarie per approntare una risposta coordinata alla pandemia e rilevazione delle esigenze di spostamento casa-lavoro del personale del MEF;
 - ✓ studio di soluzioni specifiche per percorsi ciclabili per il collegamento delle sedi istituzionali MEF alla rete ciclabile esistente; per la mappa del collocamento di rastrelliere pubbliche utili a favorire la mobilità verso le sedi MEF; per un piano di condivisione tra amministrazioni di navette aziendali.
- *Iniziativa #orangetheMef*
Iniziativa per promuovere la giornata internazionale contro la violenza sulle donne. Progetto di sensibilizzazione del tema rivolto al personale MEF.

Tabella 5- Lavoro agile

Attività lavorativa in modalità agile			
		2020	
Grado di attuazione di forme di organizzazione del lavoro in telelavoro o lavoro agile	N. di dipendenti in lavoro agile / N. totale dei dipendenti in servizio	=	90,50%

Fonte dati: SisP

4.2.7.4 LA SALUTE ETICA

Per quanto riguarda l'area della prevenzione della corruzione e trasparenza, l'aggiornamento del processo di gestione del rischio nell'ambito del Ministero è proseguito sulla base di un metodo di lavoro partecipativo incentrato sulla conoscenza e sull'analisi dei processi, tenendo conto delle risultanze del monitoraggio sull'attuazione delle misure contenute nel Piano triennale della prevenzione della corruzione e trasparenza (PTPCT) 2019-2021 e in quelli precedenti. Le attività condotte in materia di trasparenza, nonché il monitoraggio sull'assolvimento degli obblighi di pubblicazione nell'area "Amministrazione trasparente" sono stati svolti nel rispetto dei tempi e delle disposizioni vigenti mediante il coordinamento di tutte le strutture dipartimentali.

Nel PTPCT 2020-2022, per garantire l'efficace attuazione e l'adeguatezza del Piano, è stato definito un processo di monitoraggio e aggiornamento delle misure in esso contenute: alla data del 30 giugno e alla data del 31 ottobre.

Per quanto riguarda il rispetto dei termini di implementazione delle misure, previsti nel PTPCT 2020 - 2022, le scadenze sono state regolarmente osservate nell' 97,28% dei casi, mentre la richiesta di annullamento/revisione della misura di mitigazione del rischio ha riguardato 9 casi, per i quali saranno valutate le misure da monitorare a partire dal prossimo PTPCT 2021 – 2023.

4.2.7.5 LA SALUTE RELAZIONALE

Il MEF svolge principalmente attività di regolazione, vigilanza, controllo ed amministrazione indiretta. La struttura che primariamente fornisce servizi è il Dipartimento dell'Amministrazione generale, del personale e dei servizi, in particolare servizi generali di funzionamento e personale (all'interno del MEF), ma anche servizi istituzionali diretti alle amministrazioni pubbliche (quali ad es. il programma di razionalizzazione acquisti, indennizzi, risarcimenti, vittime del dovere, etc.).

Il Ministero, inoltre, fornisce anche molteplici servizi ed informazioni ai cittadini, alle imprese ed ai professionisti (quali ad es. carta acquisti, antiriciclaggio, revisione legale, etc.). Pertanto, all'interno del Piano della prevenzione della corruzione e del Piano della performance è stato individuato un elenco di attività e servizi presidiati dal Ministero, cui sono stati correlati i principali stakeholder di riferimento. Tali aree di attività a volte si sovrappongono in ragione del numero e della tipologia di attività svolte da una amministrazione complessa ed articolata come il MEF, che interagisce con numerose altre amministrazioni, per cui è molto difficile definire in modo puntuale tutti gli ambiti di attività trasversali, si pensi ad esempio all'attività pre-legislativa o a tutti gli enti sottoposti alla vigilanza contabile e finanziaria del MEF.

Il MEF ogni anno conduce numerose indagini di Customer Satisfaction sulla qualità dei servizi erogati, sull'informazione ed assistenza prestata agli utenti dalle diverse strutture del Ministero con l'obiettivo di formulare, partendo dai reclami e dai suggerimenti pervenuti anche all'Ufficio Relazioni con il Pubblico, delle proposte per il miglioramento della qualità dei servizi erogati.³¹

Un altro importante strumento di rilevazione promosso nel 2020 è relativo allo Smart Working, con due sondaggi:

- il primo diretto al personale che aveva svolto attività in SW nel corso del 2019 (distinte per lavoratori in SW e dirigenti con lavoratori in SW);
- il secondo (proposta nuovamente in versioni differenziate per lavoratori e dirigenti) focalizzata sullo SW in emergenza conseguente al lockdown Covid di inizio anno.

A questa si è aggiunto un sondaggio sulla mobilità dei dipendenti, collegato in qualche misura con lo SW.

Anche le consuete analisi sul livello di gradimento espresso dagli utenti che hanno contattato l'Ufficio Relazioni con il Pubblico e dei partecipanti alle iniziative MEF al Forum PA, nonostante la peculiare modalità "virtuale" dell'edizione di quest'anno, hanno avuto un buon riscontro.

Importante è stato l'avvio della collaborazione con la Direzione della Giustizia Tributaria per le rilevazioni sul benessere organizzativo delle CC.TT.PP.

5 LA MISURAZIONE DEI RISULTATI DI PERFORMANCE ORGANIZZATIVA

5.1 I RISULTATI OTTENUTI RISPETTO AI TARGET ANNUALI DEGLI OBIETTIVI TRIENNALI

Di seguito, è riportato uno schema sintetico dei risultati generali del Ministero riferiti all'anno 2020, in particolare i risultati annuali degli obiettivi specifici triennali del Piano performance 2020 - 2022, ordinati secondo le predette priorità politiche³², in cui sono stati riportati eventuali scostamenti rispetto ai target. Si specifica, inoltre, che è stato attribuito il limite del 100% (valore di completo conseguimento dell'indicatore) a tutti quegli indicatori che presentano risultati superiori.

³¹ Per i dettagli si rinvia alla Tabella 11

³² Si rinvia a quanto specificato nel Piano performance 2018-2020 circa le priorità politiche, che per loro stessa natura sono spesso sovrapponibili, sicché non è sempre possibile una corrispondenza univoca con l'obiettivo. Il criterio metodologico utilizzato ai fini della rappresentazione è stato pertanto quello della "prevalenza" o "rappresentatività".

TABELLA 6 - Sintesi dei risultati annuali relativi agli obiettivi triennali ³³

Codice SisP	Denominazione Obiettivo	Denominazione Indicatore	Peso %	Target	Consuntivo Finale	Scostamento	Scostamento %	Grado di Conseguimento %	Descrizione CRA
Priorità Politica A - IL DEBITO E LA FINANZA PUBBLICA									
283	COMPLETARE LA RIFORMA DEL BILANCIO DELLO STATO E MONITORARE L'IMPATTO DELLE MISURE ADOTTATE SUI SALDI DI FINANZA PUBBLICA ANCHE AL FINE DI ASSICURARE L'APPLICAZIONE DEL PRINCIPIO DI EQUILIBRIO DEL BILANCIO DELLO STATO E DEGLI ENTI TERRITORIALI AI SENSI DELLA LEGGE N. 243/2012	GRADO DI AVANZAMENTO DELL'AGGIORNAMENTO DEI PROSPETTI PER LA RAPPRESENTAZIONE DEI DOCUMENTI CONTABILI E NUOVE FUNZIONALITÀ DI IMPLEMENTAZIONE DI QUELLE GIÀ ESISTENTI PER I SISTEMI INFORMATIVI ATTI ALLA RAPPRESENTAZIONE DELLE ENTRATE E DELLE SPESE DEL BILANCIO DELLO STATO.	50	85,00 <= x <= 100,00	100,00	0,00	0,00	100,00	RGS
		GRADO DI AVANZAMENTO DELL'IMPLEMENTAZIONE DEI SISTEMI INFORMATIVI RGS PREPOSTI ALLA GESTIONE DEL BILANCIO DELLO STATO IN OTTEMPERANZA ALLE DISPOSIZIONI VIGENTI.	50	85,00 <= x <= 100,00	100,00	0,00	0,00	100,00	
454 ³⁴	SVILUPPO E POTENZIAMENTO DELL'ANALISI MACROECONOMICA CONGIUNTURALE E STRUTTURALE DELL'ECONOMIA ITALIANA E EFFICACE RAPPRESENTAZIONE DEGLI INTERESSI STRATEGICI DEL GOVERNO NEI PRINCIPALI CONSESSI ECONOMICI E FINANZIARI EUROPEI E INTERNAZIONALI. SVILUPPO DELLA STRUMENTAZIONE DI ANALISI E PREVISIONE PER LO STUDIO DELL'EVOLUZIONE DEGLI INDICATORI DI BENESSERE EQUO E SOSTENIBILE INSERITI NEL CICLO DI PROGRAMMAZIONE ECONOMICO-FINANZIARIA. PRESIDENZA ITALIANA DEL G20.	INDICE DI ATTENDIBILITÀ DELLE PREVISIONI	33	70,00 <= x <= 80,00	80,00	0,00	0,00	100,00	DT
		INDICE DI TEMPESTIVITÀ NELL'ELABORAZIONE DI NOTE E DOCUMENTI DI ANALISI	67	= 100,00	100,00	0,00	0,00	100,00	

³³ Fonte dati: SisP

³⁴ Obiettivo collegato a più priorità Politiche

Codice SisP	Denominazione Obiettivo	Denominazione Indicatore	Peso %	Target	Consuntivo Finale	Scostamento	Scostamento %	Grado di Conseguimento %	Descrizione CRA
455	EFFICACE ED EFFICIENTE GESTIONE DEL DEBITO PUBBLICO, PRIORITARIAMENTE ORIENTATA A CONTENERNE IL COSTO E A PROLUNGARNE O STABILIZZARNE LA VITA MEDIA	INDICE DI VARIAZIONE DELLA VITA MEDIA DEI TITOLI DI STATO	50	>= 1,00	1,09	0,09	9,00	100,00	DT
		RAPPORTO DI COPERTURA DELLE ASTE DEI TITOLI DI STATO PER OGNI COMPARTO DI EMISSIONE	50	>= 1,00	2,30	1,30	130,00	100,00	
460	GESTIONE E VALORIZZAZIONE DELLE PARTECIPAZIONI DELLO STATO E, IN GENERALE, DELL'ATTIVO E DEL PATRIMONIO PUBBLICO. MONITORAGGIO DELL'IMPLEMENTAZIONE DELLA RIFORMA DELLE PARTECIPAZIONI PUBBLICHE E DEL RISPETTO DEGLI OBIETTIVI DA ESSA PREVISTI IN TEMA DI RAZIONALIZZAZIONE E RIDUZIONE DELLA SPESA.	TASSO DI EVASIONE DELLE RICHIESTE CON RIFERIMENTO AI FONDI IMMOBILIARI PUBBLICI E ALL'AGENZIA DEL DEMANIO	34	75,00 <= x <= 90,00	90,00	0,00	0,00	100,00	DT
		INDICE DI MONITORAGGIO DELLE SOCIETÀ PARTECIPATE DAL MEF	33	= 100,00	100,00	0,00	0,00	100,00	
		PERCENTUALE DEGLI ENTI MONITORATI RISPETTO AGLI ENTI PUBBLICI INTERESSATI DAI FENOMENI MAGGIORMENTE SIGNIFICATIVI QUALI RAPPRESENTAZIONE DI SPECIFICHE CIRCOSTANZE, ATTI O OMISSIONI VOLTE AD ELUDERE L'APPLICAZIONE DEL D.LGS. N. 175/2016	33	75,00 <= x <= 90,00	90,00	0,00	0,00	100,00	
758 ³⁵	POTENZIAMENTO DELLA GOVERNANCE IN TEMA DI GARANZIA DELLO STATO CON LA FINALITÀ DI RENDERE MAGGIORMENTE EFFICACI GLI INTERVENTI FINANZIARI, SPECIE NEL SETTORE DELL' EXPORT DELLE IMPRESE ITALIANE	GRADO DI REALIZZAZIONE DEL MODELLO DI GARANZIE PUBBLICHE	50	= 100,00	100,00	0,00	0,00	100,00	DT

³⁵ Obiettivo collegato a più priorità Politiche

Codice SisP	Denominazione Obiettivo	Denominazione Indicatore	Peso %	Target	Consuntivo Finale	Scostamento	Scostamento %	Grado di Conseguimento %	Descrizione CRA
		TASSO DI EVASIONE DELLE RICHIESTE DI GARANZIE NEL SETTORE DELL'EXPORT	50	= 100,00	100,00	0,00	0,00	100,00	
2395	SUPPORTO AL GOVERNO NELL'INDIVIDUAZIONE DELLE MISURE PER LIMITARE LE CONSEGUENZE ECONOMICHE DELLA CRISI GENERATA DALLA PANDEMIA COVID-19 SIA A LIVELLO INTERNO CHE NEL NEGOZIATO EUROPEO CON PARTICOLARE RIFERIMENTO ALL'ATTIVAZIONE DI STRUMENTI FINANZIARI SURE, BEI, RECOVERY FUND, NUOVA LINEA MES ALLO SCOPO DI STIMOLARE LA STABILITÀ MACROECONOMICA, RAFFORZANDO LA GOVERNANCE EUROPEA E MIGLIORANDO LE CONDIZIONI PER UNA RINNOVATA CRESCITA SOSTENIBILE	INDICE DI TEMPESTIVITÀ NELLA REDAZIONE DI NOTE E DOCUMENTI DI ANALISI RICHIESTI DAGLI ORGANI E UFFICI, INTERNI ED ESTERNI, IN RIFERIMENTO A SPECIFICI TEMI.	100	= 100,00	100,00	0,00	0,00	100,00	DT
Priorità Politica B - TASSAZIONE, REVISIONE DELLA SPESA E LOTTA ALL'EVASIONE									
456	ASSICURARE LE ATTIVITÀ DI SUPPORTO ALL'AZIONE DI REVISIONE DEL SISTEMA FISCALE PER RAFFORZARNE L'EFFICACIA E L'EQUITÀ, PER UNA GRADUALE RIDUZIONE DELLA PRESSIONE FISCALE SU PERSONE FISICHE E IMPRESE ANCHE CON LA RAZIONALIZZAZIONE DELLE AGEVOLAZIONI FISCALI. PROSEGUIRE LE AZIONI DI SEMPLIFICAZIONE DEGLI ADEMPIMENTI TRIBUTARI PER MIGLIORARE IL RAPPORTO TRA AMMINISTRAZIONE FINANZIARIA, ENTI TERRITORIALI E CONTRIBUENTI E RIDURRE TEMPI E COSTI AMMINISTRATIVI. DIGITALIZZARE L'AMMINISTRAZIONE FINANZIARIA	STUDI, ANALISI, RELAZIONI, PARERI, SCHEMI DI NORME E DIRETTIVE INTERPRETATIVE FINALIZZATE ALLA REVISIONE DELLA TASSAZIONE DI FAMIGLIE ED IMPRESE E ALLA SEMPLIFICAZIONE DEGLI ADEMPIMENTI TRIBUTARI	25	>= 140,00	214,00	74,00	52,86	100,00	DF
		FORMULAZIONE DELLE PROPOSTE ITALIANE SULLA RIFORMA DELLE ALIQUOTE IVA, IMPLEMENTAZIONE PACCHETTO DIGITALE IVA IN RELAZIONE ALLE PROPOSTE IN DISCUSSIONE A LIVELLO EUROPEO.	25	>= 1,00	5,00	4,00	400,00	100,00	
		STUDI, VALUTAZIONI TECNICHE E ANALISI PREDISPOSIZIONE E SVILUPPO DI MODELLI DI EQUILIBRIO ECONOMICO GENERALE AGGIORNAMENTO DI MODELLI DI MICROSIMULAZIONE ED ECONOMETRICI	25	= 5,00	5,00	0,00	0,00	100,00	

Codice SisP	Denominazione Obiettivo	Denominazione Indicatore	Peso %	Target	Consuntivo Finale	Scostamento	Scostamento %	Grado di Conseguimento %	Descrizione CRA
		STUDI, ANALISI E VALUTAZIONI TECNICHE PER LA REVISIONE DELLE SPESE FISCALI	25	= 3,00	3,00	0,00	0,00	100,00	
457	GARANTIRE E ORIENTARE LA GOVERNANCE SULLE AGENZIE NELLA PROSPETTIVA DI RIDUZIONE DEL TAX GAP E DI PERSEGUIMENTO DELL'EQUITÀ FISCALE AL FINE DI MIGLIORARE I SERVIZI OFFERTI AL CONTRIBUENTE E FAVORIRNE LA COMPLIANCE VOLONTARIA,POTENZIARE IL CONTRASTO ALL'EVASIONE E ELUSIONE FISCALE,ANCHE SUL PIANO INTERNAZIONALE, E OTTIMIZZARE L'ATTIVITÀ DI RISCOSSIONE ANCHE RIDUCENDONE I COSTI.SUPPORTO ALLA COMMISSIONE PER LA REDAZIONE DELLA RELAZIONE SULL'ECONOMIA NON OSSERVATA E EVASIONE FISCALE E CONTRIBUTIVA	BOZZA DI CONVENZIONE CON AGENZIE FISCALI, 2, BOZZA ATTO AGGIUNTIVO CON ADER 1	33	= 3,00	3,00	0,00	0,00	100,00	DF
		STUDI E ANALISI FINALIZZATI AL CONTRASTO DELL'EVASIONE E DELL'ELUSIONE FISCALE E AL MIGLIORAMENTO DELLA TAX COMPLIANCE	33	= 3,00	3,00	0,00	0,00	100,00	
		STUDI, DOSSIER, FOCUS TEMATICI VOLTI AD ASSICURARE I LAVORI PREPARATORI E IL SUPPORTO ALL'AUTORITÀ POLITICA PER LA PRESIDENZA ITALIANA DEL G20 DEL 2021 SUI TEMI DELLA TASSAZIONE INTERNAZIONALE NONCHÉ, IN QUALITÀ DI PAESE COMPONENTE DELLA TROIKA, LO SVOLGIMENTO DELLE ATTIVITÀ NECESSARIE A GARANTIRE LA CONTINUITÀ DEI LAVORI DELLO STESSO G20.	34	>= 5,00	7,00	2,00	40,00	100,00	

Codice SisP	Denominazione Obiettivo	Denominazione Indicatore	Peso %	Target	Consuntivo Finale	Scostamento	Scostamento %	Grado di Conseguimento %	Descrizione CRA
458	AUMENTARE I LIVELLI DI EFFICIENZA ED EFFICACIA DEI SERVIZI DELLA GIUSTIZIA TRIBUTARIA MEDIANTE IL POTENZIAMENTO DEI SISTEMI INFORMATIVI A SEGUITO DELL'ENTRATA IN VIGORE DELL'OBBLIGATORietà DEL PROCESSO TRIBUTARIO TELEMATICO E LA DIGITALIZZAZIONE DEI PROVVEDIMENTI DEL GIUDICE TRIBUTARIO.	GRADUALE ESTENSIONE DELL'APPLICATIVO INFORMATICO PER LA REDAZIONE DELLA SENTENZA DIGITALE PRESSO LE CC.TT.	100	= 1,00	1,00	0,00	0,00	100,00	DF
Priorità Politica C - BANCHE E CREDITO									
413	IMPULSO AL PROCESSO DI RIFORMA E DI RAFFORZAMENTO DEL SETTORE BANCARIO, FINANZIARIO, DEL SISTEMA DEI PAGAMENTI, DELLE FONDAZIONI E DELLA PREVIDENZA COMPLEMENTARE, ATTRAVERSO L'ATTIVA PARTECIPAZIONE AI PROCESSI NORMATIVI, NAZIONALI ED EUROPEI, E ATTUATIVI, INCLUSA LA GESTIONE DELLE CRISI BANCARIE	INDICE DI TEMPESTIVITÀ NELL'ELABORAZIONE DI COMMENTI, PARERI, ATTI	100	= 100,00	100,00	0,00	0,00	100,00	DT
Priorità Politica D - COMPETITIVITA'									
282	CONTRIBUIRE AL PROCESSO DI MODERNIZZAZIONE DELLA PUBBLICA AMMINISTRAZIONE ATTRAVERSO LA RAZIONALIZZAZIONE E LA REALIZZAZIONE DI SISTEMI INFORMATICI NONCHÉ LA CONDIVISIONE DELLE INFORMAZIONI.	GRADO DI AVANZAMENTO DELLA RIELABORAZIONE DELL'AREA RISERVATA DEL PORTALE DELLA BANCA DATI DELLA PUBBLICA AMMINISTRAZIONE PER IL MIGLIORAMENTO DELLA SUA FRUIBILITÀ	100	85,00 <= x <= 100,00	100,00	0,00	0,00	100,00	RGS
289	PROSEGUIRE IL MONITORAGGIO SULLA TEMPESTIVITÀ DEI PAGAMENTI DEI DEBITI COMMERCIALI DELLE PUBBLICHE AMMINISTRAZIONI ATTRAVERSO LA PIATTAFORMA ELETTRONICA PER I CREDITI COMMERCIALI PCC	NUMERO DI NOTE PRODOTTE NELL'AMBITO DELLE ATTIVITÀ DI ANALISI E MONITORAGGIO IN MATERIA DI DEBITI COMMERCIALI DELLE PUBBLICHE AMMINISTRAZIONI.	100	> 80,00	100,00	20,00	25,00	100,00	RGS

Codice SisP	Denominazione Obiettivo	Denominazione Indicatore	Peso %	Target	Consuntivo Finale	Scostamento	Scostamento %	Grado di Conseguimento %	Descrizione CRA
495	MIGLIORAMENTO DELLA CAPACITÀ DI ATTUAZIONE DELLE DISPOSIZIONI LEGISLATIVE DEL GOVERNO	NUM. PROVVEDIMENTI ADOTTATI / NUM. PROVVEDIMENTI DA ADOTTARE RISULTANTI DALL'APPLICATIVO DEL MONITORAGGIO	20	50,00 <= x <= 75,00	43,88	-6,12	-12,24	87,76	UDCAP
		CAPACITÀ ATTUATIVA ENTRO I TERMINI DI SCADENZA DEI PROVVEDIMENTI ADOTTATI	20	50,00 <= x <= 75,00	58,10	0,00	0,00	100,00	
		CAPACITÀ DI RIDUZIONE DEI PROVVEDIMENTI IN ATTESA	20	20,00 <= x <= 30,00	30,80	0,80	2,67	100,67	
		GRADO DI ADOZIONE DEI PROVVEDIMENTI ATTUATIVI PREVISTI DALLE DISPOSIZIONI LEGISLATIVE CON CONCERTI E/O PARERI	20	= 20,00	37,50	17,50	87,50	100,00	
		GRADO DI ADOZIONE DEI PROVVEDIMENTI ATTUATIVI PREVISTI DALLE DISPOSIZIONI LEGISLATIVE SENZA CONCERTI E/O PARERI	20	= 35,00	48,30	13,30	38,00	100,00	
758 ³⁶	POTENZIAMENTO DELLA GOVERNANCE IN TEMA DI GARANZIA DELLO STATO CON LA FINALITÀ DI RENDERE MAGGIORMENTE EFFICACI GLI INTERVENTI FINANZIARI, SPECIE NEL SETTORE DELL' EXPORT DELLE IMPRESE ITALIANE	GRADO DI REALIZZAZIONE DEL MODELLO DI GARANZIE PUBBLICHE	50	= 100,00	100,00	0,00	0,00	100,00	DT
		TASSO DI EVASIONE DELLE RICHIESTE DI GARANZIE NEL SETTORE DELL'EXPORT	50	= 100,00	100,00	0,00	0,00	100,00	

³⁶ Obiettivo collegato a più priorità Politiche

Codice SisP	Denominazione Obiettivo	Denominazione Indicatore	Peso %	Target	Consuntivo Finale	Scostamento	Scostamento %	Grado di Conseguimento %	Descrizione CRA
835	NELL'AMBITO DELLA STRATEGIA DI CONTRASTO ALL'UTILIZZO DEL SISTEMA FINANZIARIO PER FINI ILLEGALI, RAFFORZAMENTO DEI PRESIDI DI PREVENZIONE DEL RICICLAGGIO, DEL FINANZIAMENTO DEL TERRORISMO E DEL RISCHIO DI ATTACCHI CIBERNETICI, CON PARTICOLARE RIFERIMENTO ALLE RETI ED AI SISTEMI INFORMATIVI NEL SETTORE BANCARIO E NEL SETTORE DELLE INFRASTRUTTURE DEI MERCATI FINANZIARI - CYBERSECURITY -, ANCHE MEDIANTE L'IMPLEMENTAZIONE DELLA NORMATIVA NAZIONALE E L'ATTIVITÀ SANZIONATORIA AMMINISTRATIVA.	DECRETI ED ALTRI PROVVEDIMENTI EMESSI NELL'AMBITO DELL'ATTIVITÀ SANZIONATORIA AMMINISTRATIVA RISPETTO AI VERBALI DI CONTESTAZIONE DELLA G.D.F. E DELLA U.I.F. IN MATERIA ANTIRICICLAGGIO	25	= 80,00	80,00	0,00	0,00	100,00	DT
		RISPETTO DELLA TEMPSTICA PER LA DEFINIZIONE DELLE NORMATIVE PREVISTE	25	= 100,00	100,00	0,00	0,00	100,00	
		INDICE DI EVASIONE DELLE RICHIESTE DI ADESIONE AL SISTEMA DI PROTEZIONE CONTRO LE FRODI DA FURTO DI IDENTITÀ SCIPAFI	25	= 100,00	100,00	0,00	0,00	100,00	
		GRADO DI COMPLETAMENTO DELL'ANALISI NAZIONALE DEI RISCHI NRA	25	= 100,00	100,00	0,00	0,00	100,00	
858	SUPPORTO ALL'AMMINISTRAZIONE SUL PIANO METODOLOGICO E VERIFICA DELLA CORRETTEZZA DEI PROCESSI DI MISURAZIONE, MONITORAGGIO, VALUTAZIONE E RENDICONTAZIONE DELLA PERFORMANCE	NUMERO DI OBIETTIVI MONITORATI SU NUMERO DI OBIETTIVI ASSEGNATI AI CDR	50	95,00 <= x <= 100,00	100,00	0,00	0,00	100,00	UDCAP
		ANALISI PER L'INDIVIDUAZIONE DELLE MODALITÀ ATTRAVERSO LE QUALI INSERIRE L'UTILIZZO DELLA PROSPETTIVA DEI DESTINATARI NEL CICLO DI GESTIONE DELLA PERFORMANCE DEL MEF	50	= 1,00	1,00	0,00	0,00	100,00	
2355	ACCRESCERE LE COMPETENZE PROFESSIONALI ATTRAVERSO PERCORSI QUALIFICANTI DA INSERIRE NEL PIANO DI FORMAZIONE	GRADO DI COPERTURA DELLE INIZIATIVE PROGRAMMATE DI FORMAZIONE NON OBBLIGATORIA	100	80,00 <= x <= 100,00	100,00	0,00	0,00	100,00	DAG
2356	MIGLIORARE E PRESIDARE EFFICACEMENTE ED EFFICIENTEMENTE LA GESTIONE GIURIDICA ED ECONOMICA DEL PERSONALE, IVI COMPRESSE LE ATTIVITÀ INERENTI IL FABBISOGNO DEL PERSONALE, DISCIPLINARI E DI CONTENZIOSO DEL LAVORO	GRADO DI REALIZZAZIONE DELLE ATTIVITÀ	100	85,00 <= x <= 100,00	100,00	0,00	0,00	100,00	DAG

Codice SisP	Denominazione Obiettivo	Denominazione Indicatore	Peso %	Target	Consuntivo Finale	Scostamento	Scostamento %	Grado di Conseguimento %	Descrizione CRA
2366	GARANTIRE LA PROGRAMMAZIONE E LATTUAZIONE DELLE INIZIATIVE DI COMUNICAZIONE ESTERNA ED INTERNA VOLTE A FAVORIRE L'INFORMAZIONE PER I CITTADINI E IL BENESSERE PERSONALE E ORGANIZZATIVO DEI DIPENDENTI DELL'AMMINISTRAZIONE.	GRADO DI REALIZZAZIONE DEL PIANO D'AZIONE	100	85,00 <= x <= 100,00	100,00	0,00	0,00	100,00	DAG
2367 ³⁷	MIGLIORARE IL LIVELLO DI EFFICIENTAMENTO DELLA SPESA, PER GLI IMMOBILI ED I SERVIZI LOGISTICI, GENERALI E DI APPROVVIGIONAMENTO PER IL FUNZIONAMENTO DEL MINISTERO ANCHE ATTRAVERSO IL MONITORAGGIO DEI TEMPI MEDI DI PAGAMENTO ANCHE AI FINI DELLA SOSTENIBILITA' AMBIENTALE E NEL RISPETTO DELLA NORMATIVA IN MATERIA DI SICUREZZA.	GRADO DI REALIZZAZIONE DELLE ATTIVITA' PROGRAMMATE IN MATERIA DI SERVIZI LOGISTICI, GENERALI E DI APPROVVIGIONAMENTO	100	85,00 <= x <= 100,00	100,00	0,00	0,00	100,00	DAG
2368	POTENZIAMENTO DEL PROGRAMMA PER LA RAZIONALIZZAZIONE DELLA SPESA PER BENI E SERVIZI DELLA PA E GARANTIRE LA GOVERNANCE DELLA GESTIONE	GRADO DI REALIZZAZIONE DEL PIANO DELLE ATTIVITA'	100	85,00 <= x <= 100,00	100,00	0,00	0,00	100,00	DAG
2369	DEFINIRE I PROGETTI DI INNOVAZIONE TECNOLOGICA E LE ATTIVITÀ DA REALIZZARE VOLTI AL RAFFORZAMENTO DELLE_GOVERNMENT	GRADO DI REALIZZAZIONE DEI PROGETTI	100	85,00 <= x <= 100,00	100,00	0,00	0,00	100,00	DAG
2370	POTENZIARE I SERVIZI INFORMATICI PER IL FUNZIONAMENTO DEL MINISTERO TENENDO CONTO DI QUANTO DISPOSTO AL COMMA 588 DELLA LEGGE DI BILANCIO N. 160/2019	GRADO DI REALIZZAZIONE DELLE ATTIVITA'	100	85,00 <= x <= 100,00	100,00	0,00	0,00	100,00	DAG
2371	ASSICURARE I SERVIZI DI ASSISTENZA ALLE PA UTENTI DI NOIPA E PROSECUZIONE DEL PROGETTO DI SVILUPPO DEI SERVIZI CLOUDIFYPA AL FINE DI MIGLIORARE L'EFFICIENZA DELLA PA	REALIZZAZIONE DI NUOVI SERVIZI DEL SISTEMA CLOUDIFYPA	40	= 6,00	6,00	0,00	0,00	100,00	DAG
		NUMERO DI DATA SET OPEN DATA FRUIBILI DA PORTALE NOIPA	40	= 14,00	14,00	0,00	0,00	100,00	

³⁷ Obiettivo collegato a più priorità Politiche

Codice SisP	Denominazione Obiettivo	Denominazione Indicatore	Peso %	Target	Consuntivo Finale	Scostamento	Scostamento %	Grado di Conseguimento %	Descrizione CRA
		PERCENTUALE DI ACQUISIZIONE NEL SISTEMA NOIPA DELLE DISPOSIZIONI EMANATE DAI NUOVI CONTRATTI COLLETTIVI NAZIONALI	20	85,00 <= x <= 100,00	100,00	0,00	0,00	100,00	
2377	PREVENZIONE E CONTRASTO DI OGNI FORMA DI CORRUZIONE E PRESIDIO DELLA TRASPARENZA NEL MEF, MEDIANTE LATTUAZIONE DELLE MISURE STRATEGICHE DELINEATE NEL PTPCT 2020-2022	GRADO DI EFFICACIA DELLE MISURE ATTUATE IN AMBITO MEF	50	85,00 <= x <= 100,00	98,54	0,00	0,00	100,00	DAG
		GRADO DI EFFICACIA DELLE MISURE MONITORATE IN AMBITO MEF	50	85,00 <= x <= 100,00	100,00	0,00	0,00	100,00	
2295	IMPLEMENTAZIONE DEL SISTEMA TESSERA SANITARIA E REALIZZAZIONE DELL'INFRASTRUTTURA NAZIONALE PER L'INTEROPERABILITÀ DEL FASCICOLO SANITARIO ELETTRONICO	NUMERO DI REGIONI CON FASCICOLO SANITARIO ELETTRONICO COLLEGATE CON L'INFRASTRUTTURA NAZIONALE SU NUMERO DI REGIONI	0	85,00 <= x <= 100,00	100,00	0,00	0,00	100,00	RGS
Priorità Politica E - INVESTIMENTI E RIEQUILIBRIO TERRITORIALE									
288	GARANTIRE IL SUPPORTO AL GOVERNO PER LA MIGLIORE APPLICAZIONE DELLA NORMATIVA EUROPEA IN MATERIA DI TRASPARENZA DEI SALDI E DEI DATI DI FINANZA PUBBLICA IN COORDINAMENTO CON GLI ORGANISMI COMUNITARI. ELABORARE ED ANALIZZARE I DATI DI FINANZA PUBBLICA ANCHE ATTRAVERSO I DATI DEL CONTO ANNUALE, IL MONITORAGGIO DELLE OPERAZIONI IMMOBILIARI, DEGLI INVESTIMENTI PUBBLICI E PRIVATI, DEI FLUSSI GIORNALIERI DI CASSA, DELLE ENTRATE CONTRIBUTIVE E DELLE ENTRATE TRIBUTARIE ED EXTRATRIBUTARIE	NUMERO DI AUTORIZZAZIONI ESAMINATE PER INVESTIMENTI IMMOBILIARI SU NUMERO DI AUTORIZZAZIONI RICHIESTE	50	70,00 <= x <= 90,00	100,00	10,00	11,11	100,00	RGS
		NUMERO DI DOCUMENTI, RAPPORTI, BOLLETTINI, COMUNICATI, NOTE E TAVOLE DI DATI DI FINANZA PUBBLICA OBBLIGATORIAMENTE PUBBLICATI SUL SITO RGS O TRASMESSI AGLI ORGANI DI VERTICE.	50	>= 50,00	96,00	46,00	92,00	100,00	
Priorità Politica F - PROMOZIONE BENESSERE EQUO E SOSTENIBILE									
2367 ³⁸	MIGLIORARE IL LIVELLO DI EFFICIENTAMENTO DELLA SPESA, PER GLI IMMOBILI ED I SERVIZI LOGISTICI,	GRADO DI REALIZZAZIONE DELLE ATTIVITA' PROGRAMMATE IN	100	85,00 <= x <= 100,00	100,00	0,00	0,00	100,00	DAG

³⁸ Obiettivo collegato a più priorità Politiche

Codice SisP	Denominazione Obiettivo	Denominazione Indicatore	Peso %	Target	Consuntivo Finale	Scostamento	Scostamento %	Grado di Conseguimento %	Descrizione CRA
	GENERALI E DI APPROVVIGIONAMENTO PER IL FUNZIONAMENTO DEL MINISTERO ANCHE ATTRAVERSO IL MONITORAGGIO DEI TEMPI MEDI DI PAGAMENTO ANCHE AI FINI DELLA SOSTENIBILITA' AMBIENTALE E NEL RISPETTO DELLA NORMATIVA IN MATERIA DI SICUREZZA.	MATERIA DI SERVIZI LOGISTICI, GENERALI E DI APPROVVIGIONAMENTO							
454 ³⁹	SVILUPPO E POTENZIAMENTO DELL'ANALISI MACROECONOMICA CONGIUNTURALE E STRUTTURALE DELL'ECONOMIA ITALIANA E EFFICACE RAPPRESENTAZIONE DEGLI INTERESSI STRATEGICI DEL GOVERNO NEI PRINCIPALI CONSESSI ECONOMICI E FINANZIARI EUROPEI E INTERNAZIONALI. SVILUPPO DELLA STRUMENTAZIONE DI ANALISI E PREVISIONE PER LO STUDIO DELL'EVOLUZIONE DEGLI INDICATORI DI BENESSERE EQUO E SOSTENIBILE INSERITI NEL CICLO DI PROGRAMMAZIONE ECONOMICO-FINANZIARIA. PRESIDENZA ITALIANA DEL G20.	INDICE DI ATTENDIBILITÀ DELLE PREVISIONI	33	70,00 <= x <= 80,00	80,00	0,00	0,00	100,00	DT
		INDICE DI TEMPESTIVITÀ NELL'ELABORAZIONE DI NOTE E DOCUMENTI DI ANALISI	67	= 100,00	100,00	0,00	0,00	100,00	

OBIETTIVI NON LEGATI ALLE PRIORITÀ POLITICHE

Codice SisP	Denominazione Obiettivo	Denominazione Indicatore	Peso %	Target	Consuntivo Finale	Scostamento	Scostamento %	Grado di Conseguimento %	Descrizione CRA
308	SUPPORTO AL MINISTRO, AI VICE MINISTRI E AI SOTTOSEGRETARI	ISTRUTTORIA PROVVEDIMENTI DA SOTTOPORRE ALLA FIRMA DEL MINISTRO, MEDIANTE IL COORDINAMENTO DELLE STRUTTURE MINISTERIALI	50	= 100,00	100,00	0,00	0,00	100,00	UDCAP
		NUMERO ATTI ISTRUITI A SUPPORTO DELL'ATTIVITÀ GOVERNATIVA E PARLAMENTARE	50	= 100,00	100,00	0,00	0,00	100,00	
307	PRESIDIO DEL PROCESSO IN TEMA DI PREVENZIONE DELLA CORRUZIONE TRASPARENZA ALL'INTERNO DELL'AMMINISTRAZIONE ECONOMICO-FINANZIARIA	PERCENTUALE DI COMPLIANCE RILEVATA NELLE STRUTTURE CONTROLLATE	50	85,00 <= x <= 100,00	91,70	0,00	0,00	100,00	UDCAP
		NUMERO DI ATTESTAZIONI RILASCIATE E OBBLIGHI VERIFICATI,	50	= 100,00	100,00	0,00	0,00	100,00	

³⁹ Obiettivo collegato a più priorità Politiche

Codice SisP	Denominazione Obiettivo	Denominazione Indicatore	Peso %	Target	Consuntivo Finale	Scostamento	Scostamento %	Grado di Conseguimento %	Descrizione CRA
		RIFERITI ALL'AMMINISTRAZIONE ECONOMICO-FINANZIARIA							
2361	GARANTIRE L'EFFICIENTE ED EFFICACE SVOLGIMENTO DELLE ATTIVITÀ VOLTE ALLA RESTITUZIONE DEI DEPOSITI DEFINITIVI E NELLA GESTIONE DELLE ORDINAZIONI ALL'IPZS	GRADO DI EFFICACIA DEL SERVIZIO	50	85,00 <= x <= 95,00	100,00	5,00	5,26	100,00	DAG
		GRADO DI EVASIONE DELLE RICHIESTE	50	90,00 <= x <= 100,00	100,00	0,00	0,00	100,00	
2362	GESTIRE EFFICACEMENTE LE ATTIVITÀ ISTRUTTORIE ED AMMINISTRATIVO CONTABILI RIVOLTE AD UTENTI ESTERNI AL MINISTERO PER LA PREDISPOSIZIONE DEI PAGAMENTI PER SENTENZA, INDENNIZZI E BENEFICI ECONOMICI A PARTICOLARI CATEGORIE DI SOGGETTI	GRADO DI EFFICACIA NELL'EROGAZIONE DEI SERVIZI	100	80,00 <= x <= 90,00	100,00	10,00	11,11	100,00	DAG
2363	GARANTIRE IL LIVELLO DI EFFICACIA NELL'ATTIVITÀ ISTRUTTORIA RELATIVA ALLE DOMANDE DI RICONOSCIMENTO DI DIPENDENZA DELLE INFERMITÀ DA CAUSA DI SERVIZIO, DA SOTTOPORRE AL COMITATO VALUTAZIONE CAUSE DI SERVIZIO	GRADO DI EVASIONE DELLE DOMANDE SUI SERVIZI RESI DALLE CVCS	100	95,00 <= x <= 100,00	100,00	0,00	0,00	100,00	DAG
469	MIGLIORARE, NELL'AMBITO DEL PERSEGUIMENTO DELLA MISSION ISTITUZIONALE, LA GESTIONE DELLE ATTIVITÀ IN UN'OTTICA DI INCREMENTO DELLA QUALITÀ DEI PROCESSI E DELL'EFFICACIA DELL'AZIONE AMMINISTRATIVA NELL'AMBITO DI REGOLAMENTAZIONE E VIGILANZA SUL SETTORE FINANZIARIO CON PARTICOLARE RIFERIMENTO ALL'ATTUAZIONE DELLE RECENTI MODIFICHE ORGANIZZATIVE DI CUI AL DPCM N. 103 DEL 26 GIUGNO 2019	PERCENTUALE DI REALIZZAZIONE DI PARERI, ATTI E ADEMPIMENTI AMMINISTRATIVI NEL RISPETTO DEI TERMINI PREVISTI	60	= 100,00	100,00	0,00	0,00	100,00	DT
		RISPETTO DELLA TEMPSTICA PER LA DEFINIZIONE DELLE NORMATIVE PREVISTE	40	= 100,00	100,00	0,00	0,00	100,00	
470	MIGLIORARE, NELL'AMBITO DEL PERSEGUIMENTO DELLA MISSION ISTITUZIONALE, LA GESTIONE DELLE ATTIVITÀ IN UN'OTTICA DI INCREMENTO DELLA QUALITÀ DEI PROCESSI E DELL'EFFICACIA DELL'AZIONE AMMINISTRATIVA NELL'AMBITO DEL SUPPORTO ALLA GESTIONE AMMINISTRATIVA DEI SERVIZI GENERALI PER LE AMMINISTRAZIONI PUBBLICHE CON PARTICOLARE RIFERIMENTO ALL'ATTUAZIONE DELLE RECENTI MODIFICHE ORGANIZZATIVE DI CUI AL DPCM N. 103 DEL 26 GIUGNO 2019	GRADO DI REALIZZAZIONE DELL'ATTIVITÀ ISPETTIVE	100	= 100,00	100,00	0,00	0,00	100,00	DT
471	MIGLIORARE, NELL'AMBITO DEL PERSEGUIMENTO DELLA MISSION ISTITUZIONALE, LA GESTIONE DELLE ATTIVITÀ IN UN'OTTICA DI INCREMENTO DELLA QUALITÀ	PERCENTUALE DELLE RICHIESTE ANALIZZATE E/O MONITORATE RISPETTO ALLE RICHIESTE PERVENUTE DAI FONDI IMMOBILIARI PER	20	75,00 <= x <= 90,00	90,00	0,00	0,00	100,00	DT

Codice SisP	Denominazione Obiettivo	Denominazione Indicatore	Peso %	Target	Consuntivo Finale	Scostamento	Scostamento %	Grado di Conseguimento %	Descrizione CRA
	DEI PROCESSI E DELL'EFFICACIA DELL'AZIONE AMMINISTRATIVA NELL'AMBITO DELL'ANALISI E DELLA PROGRAMMAZIONE ECONOMICA - FINANZIARIA, DELLA GESTIONE DEL DEBITO E DEGLI INTERVENTI FINANZIARI CON PARTICOLARE RIFERIMENTO ALL'ATTUAZIONE DELLE RECENTI MODIFICHE ORGANIZZATIVE DI CUI AL DPCM N. 103 DEL 26 GIUGNO 2019	ADEMPIMENTI A CARICO DEL MEF							
		TEMPESTIVITÀ NELLA REDAZIONE DEI DOCUMENTI PROGRAMMATICI RICHIESTI DA PARTE DI ORGANI E UFFICI INTERNI ED ESTERNI	20	= 100,00	100,00	0,00	0,00	100,00	
		PERCENTUALE DI DOCUMENTI DI BACKGROUND, SPUNTI DI INTERVENTO, NOTE DI ANALISI E DI APPROFONDIMENTO, PROPOSTE DI DRAFTING RISPETTO AL TOTALE DEI DOCUMENTI PRODOTTI NELL'AMBITO DEI GRUPPI, COMITATI E ISTITUZIONI FINANZIARIE INTERNAZIONALI	20	70,00 <= x <= 80,00	80,00	0,00	0,00	100,00	
		PERCENTUALE DI REALIZZAZIONE DI NOTE E DOCUMENTI DI ANALISI NELL'AMBITO DEI GRUPPI, COMITATI E ISTITUZIONI FINANZIARIE INTERNAZIONALI PRODOTTI NEI TERMINI PREVISTI	20	70,00 <= x <= 80,00	80,00	0,00	0,00	100,00	
		GRADO DI REALIZZAZIONE DELL'EFFICIENTAMENTO E DELLA TEMPESTIVITÀ NEI PROCESSI DI ANALISI DI COMPATIBILITÀ DELLA NORMATIVA NAZIONALE CON LA NORMATIVA DELL'UE NONCHÉ DELLE ATTIVITÀ PRELEGISLATIVE E LEGISLATIVE DI COMPETENZA	20	= 100,00	100,00	0,00	0,00	100,00	
291	ESERCITARE L'ATTIVITÀ PROPEDEUTICA E DI SUPPORTO AL GOVERNO E AL PARLAMENTO ALLA PRODUZIONE NORMATIVA IN MATERIA FINANZIARIA E CONTABILE	NUMERO RELAZIONI PRESENTATE AGLI ORGANI COMPETENTI E/O PUBBLICATE SUI SITI ISTITUZIONALI DEL MEF E DELLA RGS ED INVIATI ALLA UE	50	2,00 <= x <= 3,00	2,00	0,00	0,00	100,00	RGS
		NUMERO DI PARERI RESI A FRONTE QUANTITÀ DI PARERI RICHIESTI	50	85,00 <= x <= 100,00	98,00	0,00	0,00	100,00	
290	PREDISPORRE E GESTIRE IL BILANCIO DELLO STATO IN MODO DA ASSICURARE IL CORRETTO UTILIZZO DELLE RISORSE PUBBLICHE E IL RISPETTO DELLA NORMATIVA NAZIONALE E COMUNITARIA.	PROVVEDIMENTI LAVORATI / PROVVEDIMENTI PERVENUTI RELATIVI A: CEDOLINO UNICO, CONTI GIUDIZIALI, RENDICONTI, CONTI CONSUNTIVI SEDI ESTERE, CONTI CONSUNTIVI ISTITUTI ITALIANI DI CULTURA.	50	80,00 <= x <= 100,00	93,21	0,00	0,00	100,00	RGS
		NUMERO DEI DECRETI DI VARIAZIONE DI BILANCIO PREDISPOSTI IN RELAZIONE ALLE RICHIESTE PERVENUTE E RITENUTE ASSENTIBILI	50	85,00 <= x <= 100,00	100,00	0,00	0,00	100,00	

Codice SisP	Denominazione Obiettivo	Denominazione Indicatore	Peso %	Target	Consuntivo Finale	Scostamento	Scostamento %	Grado di Conseguimento %	Descrizione CRA
292	MIGLIORARE LA PERFORMANCE DEL CONTROLLO PREVENTIVO E SUCCESSIVO SUGLI ATTI DELLE AMMINISTRAZIONI PERIFERICHE IN ATTUAZIONE DELLA NORMATIVA DI RIFERIMENTO E DELLA GESTIONE DELLE ATTIVITÀ DI EROGAZIONE DEI SERVIZI SUL TERRITORIO	RAPPORTO TRA "IL NUMERO DEGLI ORDINI DA PAGARE LAVORATI" E "NUMERO DEGLI ODINE DI PAGARE PERVENUTI" IN PERCENTUALE.	30	80,00 <= x <= 90,00	99,66	9,66	10,73	100,00	RGS
		RAPPORTO TRA "IL NUMERO DEI RENDICONTI CONTROLLATI LAVORATI" E "NUMERO DEI RENDICONTI CONTROLLATI PERVENUTI"	30	60,00 <= x <= 80,00	90,99	10,99	13,74	100,00	
		VOLUME ATTIVITA' SVOLTA RELATIVA A STIPENDI E PENSIONI	40	>= 75,00	88,36	13,36	17,81	100,00	
294	MIGLIORARE, NEL PERSEGUIMENTO DELLA MISSION ISTITUZIONALE, LA GESTIONE DELLE ATTIVITA IN UNOTTICA DI INCREMENTO DELLA QUALITÀ DEI PROCESSI E DELLEFFICACIA DELLAZIONE AMMINISTRATIVA NELL'AMBITO DELL'ATTIVITA' DI COORDINAMENTO, DI PRELEGISLATIVA, DI AFFARI GENERALI E DI SEGRETERIA	GRADO DI ADEGUATEZZA, TEMPESTIVITÀ ED EFFICACIA NELLO SVOLGIMENTO DELLE COMPETENZE ASSEGNATE	100	< 48,00	1,30	-46,70	-97,29	100	RGS
274	MIGLIORARE LA PERFORMANCE DEL CONTROLLO PREVENTIVO E SUCCESSIVO SUGLI ATTI DELLE AMMINISTRAZIONI CENTRALI IN ATTUAZIONE DELLA NORMATIVA DI RIFERIMENTO	TEMPI MEDI DI LAVORAZIONE, ESPRESSI IN GIORNI, DELL'ATTIVITA' DI CONTROLLO PREVENTIVO RELATIVO A DECRETI DI IMPEGNO, ORDINI DI PAGARE E ORDINI DI ACCREDITAMENTO.	50	<= 30,00	4,46	-25,54	-85,13	100,00	RGS
		PROVVEDIMENTI LAVORATI/PROVVEDIMENTI PERVENUTI	50	>= 80,00	99,83	19,83	24,79	100,00	
293	GARANTIRE LA GESTIONE E IL MONITORAGGIO DEI FLUSSI FINANZIARI ITALIA UE E DELLA RELATIVA ATTUAZIONE , SUPPORTARE IL PROCESSO DI DECISIONE DELLA PROGRAMMAZIONE COMUNITARIA 2014-2020 DEI FONDI STRUTTURALI E DI INVESTIMENTO EUROPEI SIE, RENDENDONE ALTRESI DISPONIBILI LE RELATIVE RISORSE FINANZIARIE, E GARANTIRE IL FINANZIAMENTO DELLE POLITICHE DI INVESTIMENTO NAZIONALI FINALIZZATE AD ASSICURARE LO SVILUPPO E LA COESIONE DEL TERRITORIO ITALIANO	AMMONTARE DEI VERSAMENTI A FRONTE DEI CONTRIBUTI DOVUTI DALL'ITALIA ALL'UE NEL PERIODO DI RIFERIMENTO	15	85,00 <= x <= 100,00	100,00	0,00	0,00	100,00	RGS
		MONITORAGGIO BIMESTRALE SULLA PROGRAMMAZIONE ED ATTUAZIONE DEGLI INTERVENTI DI SVILUPPO REGIONALE COMUNITARIO E NAZIONALE NEL PERIODO DI RIFERIMENTO	15	5,00 <= x <= 6,00	11,00	5,00	83,33	183,33	
		AMMONTARE DELLE RISORSE TRASFERITE DA IGRUE AI PROGRAMMI OPERATIVI REGIONALI, AI PROGRAMMI OPERATIVI NAZIONALI, AI PROGRAMMI FINANZIATI DAI FONDI STRUTTURALI E DAL FONDO PER LO SVILUPPO E LA COESIONE A	35	70,00 <= x <= 90,00	87,88	0,00	0,00	100,00	

Codice SisP	Denominazione Obiettivo	Denominazione Indicatore	Peso %	Target	Consuntivo Finale	Scostamento	Scostamento %	Grado di Conseguimento %	Descrizione CRA
		FRONTE DELLE RICHIESTE RELATIVE AL PERIODO DI RIFERIMENTO							
		PARTECIPAZIONE AI PROCESSI DELLE POLITICHE COMUNITARIE SETTORIALI E ALL'ANALISI DEGLI EFFETTI SULLA FINANZA PUBBLICA NONCHE' COORDINAMENTO DELLE AURORITA' DI AUDIT ED ELABORAZIONE E DIVULGAZIONE DI MATERIALI A SUPPORTO DELLE FUNZIONI DI AUDIT RISPETTO ALLE RICHIESTE E AGLI ADEMPIMENTI PREVISTI NEL PERIODO DI RIFERIMENTO	35	70,00 <= x <= 90,00	100,00	10,00	11,11	100,00	
		GRADO DI AVANZAMENTO NELLA REALIZZAZIONE DEL PORTALE DI MONITORAGGIO SPESA ICT PA	34	>= 45,00	45,00	0,00	0,00	100,00	
278	ASSICURARE IL CORRETTO UTILIZZO DELLE RISORSE PUBBLICHE ANCHE TRAMITE IL MONITORAGGIO DEGLI ANDAMENTI DELLA FINANZA TERRITORIALE, DELLA SPESA PER PRESTAZIONI SOCIALI E DELLA SPESA PER IL PERSONALE DELLE P.A., DI PARTICOLARI AGGREGATI DI FINANZA PUBBLICA, NONCHÉ COERENZA CON LA PROGRAMMAZIONE DI SETTORE	NUMERO DI PARERI FORNITI SU ASPETTI ECONOMICI, GIURIDICI E CONTABILI DEGLI IMPATTI DELLE DELIBERE CIPE SU NUMERO DI PARERI LAVORATI	33	>= 85,00	98,18	13,18	15,51	100,00	RGS
		RAPPORTO ESPRESSO IN PERCENTUALE TRA IL "COSTO DEL PERSONALE SCOLASTICO RILEVATO PER L'ANNO SCOLASTICO IN CORSO" E IL "COSTO DEL PERSONALE SCOLASTICO RILEVATO PER L'ANNO SCOLASTICO PRECEDENTE"	33	<= 100,00	100,00	0,00	0,00	100,00	
		MISURAZIONE IN TERMINI PERCENTUALI DELLE ISPEZIONI EFFETTUATE SU N. 141 ISPEZIONI PROGRAMMATE	33	85,00 <= x <= 100,00	96,00	0,00	0,00	100,00	
279	MIGLIORARE LA GESTIONE DELLE RISORSE PUBBLICHE ATTRAVERSO IL CONTROLLO E LA VIGILANZA IN MATERIA DI GESTIONI FINANZIARIE PUBBLICHE E IN MATERIA DI REVISIONE LEGALE DEI CONTI	MISURAZIONE IN TERMINI PERCENTUALI DEI BILANCI ESAMINATI DEGLI ENTI PUBBLICI SUI BILANCI PERVENUTI	33	85,00 <= x <= 100,00	100,00	0,00	0,00	100,00	RGS
		MISURAZIONE IN TERMINI PERCENTUALI DI PARERI FORNITI IN MATERIA DI REVISIONE LEGALE SU RICHIESTE PERVENUTE	34	85,00 <= x <= 100,00	100,00	0,00	0,00	100,00	
461	MIGLIORARE, NEL PERSEGUIMENTO DELLA MISSION ISTITUZIONALE, LA GESTIONE DELL'ATTIVITA, IN UN OTTICA DI INCREMENTO DELLA QUALITÀ DEI PROCESSI E DELL'EFFICACIA E DELL'EFFICIENZA DELL'AZIONE	NUMERO AUDIT, CON O SENZA VISITA ISPETTIVA, SUGLI UFFICI DI SEGRETERIA DELLE CCTT, COMPRESE LE ISPEZIONI EFFETTUATE CONGIUNTAMENTE CON IL CONSIGLIO	20	>= 8,00	9,00	1,00	12,50	100,00	DF

Codice SisP	Denominazione Obiettivo	Denominazione Indicatore	Peso %	Target	Consuntivo Finale	Scostamento	Scostamento %	Grado di Conseguitamento %	Descrizione CRA
	AMMINISTRATIVA. ATTUARE LE DISPOSIZIONI NORMATIVE IN TEMA DI PREVENZIONE DELLA CORRUZIONE TRASPARENZA E LE MISURE CONTENUTE NEL PIANO TRIENNALE DI PREVENZIONE DELLA CORRUZIONE E DELLA TRASPARENZA PTPCT	DI PRESIDENZA DELLA GIUSTIZIA TRIBUTARIA.							
		NUMERO RAPPORTI TRIMESTRALI RELATIVI AL QUARTO TRIMESTRE 2019 E AI PRIMI TRE TRIMESTRI 2020 E RAPPORTO ANNUALE SULL'ANDAMENTO DEL CONTENZIOSO TRIBUTARIO NELL'ANNO 2019.	20	= 5,00	5,00	0,00	0,00	100,00	
		NUMERO ABSTRACT DELLE SENTENZE PUBBLICATE SUL SITO DELLA GIUSTIZIA TRIBUTARIA PREVIO ESAME DELLA LORO SIGNIFICATIVITÀ GIURIDICA.	20	>= 130,00	171,00	41,00	31,54	100,00	
		PERCENTUALE DI DISPOSITIVI INVIATI ALLE PARTI NEL TERMINE DI 9 GIORNI DAL DEPOSITO SUL TOTALE DEI DISPOSITIVI TRASMESSI ALLE PARTI NELL'ANNO DI RIFERIMENTO, NEL RISPETTO DEI TEMPI PREVISTI DALL'ART. 37 DEL D.LGS. N. 546/1992 .	20	>= 70,00	98,80	28,80	41,14	100,00	
		SUPPORTO AL PLENUM/COMITATO RISTRETTO DEL CPGT PER LA DISCUSSIONE DELLE QUESTIONI OGGETTO DELL'ORDINE DEL GIORNO NEL RISPETTO DEL TEMPO MEDIO PER LA CONSEGNA DEL FASCICOLO ISTRUTTORIO ALL'UFFICIO DI PRESIDENZA.	20	<= 6,00	2,40	-3,60	-60,00	100,00	
459	MIGLIORARE, NEL PERSEGUIMENTO DELLA MISSION ISTITUZIONALE, LA GESTIONE DELL'ATTIVITÀ, IN UN OTTICA DI INCREMENTO DELLA QUALITÀ DEI PROCESSI E DELL'EFFICACIA E DELL'EFFICIENZA DELL'AZIONE AMMINISTRATIVA. ATTUARE LE DISPOSIZIONI NORMATIVE IN TEMA DI PREVENZIONE DELLA CORRUZIONE TRASPARENZA E LE MISURE CONTENUTE NEL PIANO TRIENNALE DI PREVENZIONE DELLA CORRUZIONE E DELLA TRASPARENZA PTPCT.	RELAZIONE SUI LIVELLI DI SERVIZIO E RAPPORTI DI VERIFICA DEI RISULTATI/ANALISI E MONITORAGGIO DEI FABBISOGNI ECONOMICI/FINANZIARI DELLE AGENZIE/ANALISI DI BILANCIO/ATTIVITÀ DI SUPPORTO AL MINISTRO RELATIVAMENTE AGLI ATTI DELLE AGENZIE INDICATI NELL'ART.60, CO 2, D. LGS 300/99.	20	= 8,00	8,00	0,00	0,00	100,00	DF
		ESITI/POSIZIONI/PARERI/ATTI ISTRUTTORI/SCHEDA ANALISI/STUDI/DOSSIER PREDISPOSTI IN MATERIA DI PARTECIPAZIONE AI LAVORI DEGLI ORGANISMI EUROPEI, INTERN.LI E AI RELATIVI GDL ATTUAZIONE DEL DIRITTO	20	>= 735,00	1082,00	347,00	47,21	100,00	

Codice SisP	Denominazione Obiettivo	Denominazione Indicatore	Peso %	Target	Consuntivo Finale	Scostamento	Scostamento %	Grado di Conseguimento %	Descrizione CRA
		DELL'UNIONE EUROPEA E CURA DEL RELATIVO CONTENZIOSO, SVILUPPO DELLA PARTECIPAZIONE DEGLI ENTI DELLA FISCALITÀ ALLA COOP.NE AMM.VA IN SEDE EUROPEA E INTERN.LE E RELATIVE INFORMATIVE AL PARLAMENTO NAZIONALE PARTECIPAZIONE ALLA ELABORAZIONE DI NORME NAZ.LI CON IMPATTO EUROPEO E INTERN.LE							
		DOCUMENTI E RELAZIONI TECNICHE SU MISURE DI SICUREZZA E PRIVACY, PROTEZIONE INFRASTRUTTURE E CONNETTIVITÀ PER IL DF E PER IL SIF	20	= 1,00	1,00	0,00	0,00	100,00	
		BOLLETTINI MENSILI DELLE ENTRATE TRIBUTARIE, NOTE MENSILI E TRIMESTRALI IN MATERIA DI MONITORAGGIO DELLE ENTRATE TRIBUTARIE	20	= 64,00	64,00	0,00	0,00	100,00	
		STUDI, SIMULAZIONI, PARERI, SCHEMI DI ATTI NORMATIVI E RELAZIONI PER L'ELABORAZIONE DELLA NORMATIVA TRIBUTARIA NAZIONALE NONCHÉ PER LA VALUTAZIONE DELL'EFFICACIA E DELL'IMPATTO DELLA NORMATIVA ANCHE CON RIFERIMENTO ALLUTILITÀ E CONGRUITÀ DEGLI ADEMPIMENTI FISCALI A CARICO DEI CONTRIBUENTI, CONSIDERANDO LE ESIGENZE DI AGGIORNAMENTO E SEMPLIFICAZIONE DELLA NORMATIVA FISCALE. ANALISI DELLA NORMATIVA VIGENTE PER INDIVIDUARE MISURE DI CONTRASTO A ELUSIONE E EVASIONE FISCALE	20	>= 90,00	95,00	5,00	5,56	100,00	

5.2 LA MISURAZIONE DEI RISULTATI OTTENUTI RISPETTI AGLI OBIETTIVI ANNUALI

Di seguito lo schema riassuntivo dei risultati raggiunti con riferimento agli obiettivi annuali dell'anno 2020 ed i relativi scostamenti (numerici e percentuali), suddivisi per la medesima unità di analisi prescelta (Centro di responsabilità del Ministero). Si ricorda, inoltre, che è stato attribuito il limite del 100% (valore di completo conseguimento dell'indicatore) a tutti quegli indicatori che presentano risultati superiori. Da ultimo, si rappresenta che la programmazione degli obiettivi si è svolta anche attraverso un collegamento logico (c.d. *cascading*) tra gli obiettivi specifici triennali, obiettivi annuali di CDR e i relativi obiettivi operativi.

TABELLE 7- Sintesi risultati obiettivi annuali 2020 ⁴⁰

DIPARTIMENTO DEL TESORO

Codice SisP	Denominazione Obiettivo	Denominazione Indicatore	Peso %	Target	Consuntivo Finale	Scostamento	Scostamento %	Grado di Conseguimento %
454.1	SVILUPPARE L'ANALISI MACROECONOMICA CONGIUNTURALE E STRUTTURALE DELL'ECONOMIA ITALIANA, ANCHE AI FINI DELLA VALUTAZIONE DEGLI EFFETTI DI BREVE E MEDIO PERIODO DELLE RIFORME E DELLE MISURE DI POLITICA ECONOMICA. SVILUPPARE LA STRUMENTAZIONE DI ANALISI E PREVISIONE PER LO STUDIO DELL'EVOLUZIONE DEGLI INDICATORI DI BENESSERE EQUO E SOSTENIBILE INSERITI NEL CICLO DI PROGRAMMAZIONE ECONOMICO-FINANZIARIA SECONDO QUANTO PREVISTO DALLA LEGGE 163 DEL 2016.	INDICE DI TEMPESTIVITÀ NELL'ELABORAZIONE DI NOTE METODOLOGICHE E PUBBLICAZIONI	33	= 100,00	100,00	0,00	0,00	100,00
		RAPPORTO TRA DATI PREVISIONALI E DATI CONGIUNTURALI AL FINE DI VERIFICARE LENTITÀ DEGLI EVENTUALI SCOSTAMENTI DELLE PREVISIONI IN NOWCASTING E IN FORECASTING	33	70,00 <= x <= 80,00	80,00	0,00	0,00	100,00
		RAPPORTO TRA DATI DEFINITIVI PREVISIONI/VALUTAZIONI DI IMPATTO AL FINE DI VERIFICARE LA ROBUSTEZZA DEGLI STRUMENTI DISPONIBILI	34	70,00 <= x <= 80,00	80,00	0,00	0,00	100,00
454.2	RAPPRESENTARE EFFICACEMENTE GLI INTERESSI ECONOMICI DELL'ITALIA ATTRAVERSO UN RUOLO PROPOSITIVO NEL CPE DELL'UE E DELL'OCSE E NEGLI ALTRI ORGANISMI INTERNAZIONALI E RELATIVI SOTTOGRUPPI, ANCHE IN RELAZIONE ALLE INIZIATIVE DI MIGLIORAMENTO DELLA GOVERNANCE EUROPEA E DI APPROFONDIMENTO DELL'UNIONE, CON IL COSTANTE CONTROLLO DEI CONTENUTI E IL MIGLIORAMENTO QUALITATIVO DELLE COMUNICAZIONI E DELL'ANALISI ECONOMICA AD ESSE SOTTOSTANTE.	INDICE DI TEMPESTIVITÀ NELLA REDAZIONE DI NOTE E DOCUMENTI DI ANALISI	100	= 100,00	100,00	0,00	0,00	100,00
454.3	RAFFORZAMENTO DEL GOVERNO ECONOMICO EUROPEO PER UN PIÙ EFFICACE COORDINAMENTO EX ANTE DELLE POLITICHE ECONOMICHE NAZIONALI E PER ULTERIORI AVANZAMENTI NELLA REALIZZAZIONE DELL'UNIONE ECONOMICA E MONETARIA	INDICE DI TEMPESTIVITÀ NELL'ELABORAZIONE DI NOTE E DOCUMENTI DI ANALISI	50	80,00 <= x <= 100,00	100,00	0,00	0,00	100,00
		DOCUMENTI DI BACKGROUND, SPUNTI DI INTERVENTO, NOTE DI ANALISI E DI APPROFONDIMENTO, PROPOSTE DI DRAFTING / TOT. DOCUMENTI PRODOTTI NELL'AMBITO DEGLI ORGANISMI COMUNITARI	50	80,00 <= x <= 100,00	100,00	0,00	0,00	100,00
454.4	LA PRESIDENZA ITALIANA DEL G20: DEFINIZIONE DELL'AGENDA DEI MINISTRI FINANZIARI E APPLICAZIONE DELLA STRATEGIA DEL SIG. MINISTRO IN TEMA DI GOVERNANCE GLOBALE, DECLINATA IN RIFERIMENTO A SPECIFICI TEMI DI ECONOMIA E FINANZA INTERNAZIONALE E DI INNOVAZIONE DELLE ISTITUZIONI FINANZIARIE INTERNAZIONALI.	INDICE DI TEMPESTIVITÀ NELL'ELABORAZIONE DI NOTE E DOCUMENTI DI ANALISI	50	80,00 <= x <= 100,00	100,00	0,00	0,00	100,00
		GRADO DI UTILIZZO DELLE RISORSE	50	= 100,00	100,00	0,00	0,00	100,00
455.1	MONITORAGGIO E GESTIONE DEL CONTO DISPONIBILITÀ DETENUTO PRESSO LA BANCA D'ITALIA, MIRATI AD UN'EFFICIENTE GESTIONE DEL SALDO	GRADO DI AVANZAMENTO RISPETTO AL PIANO D'AZIONE	100	= 100,00	100,00	0,00	0,00	100,00
455.2	COPERTURA DEL FABBISOGNO FINANZIARIO DELLO STATO CON CONTENIMENTO DEL COSTO DEL DEBITO AVENDO PARTICOLARE ATTENZIONE AL PROFILO COSTO/RISCHIO	INDICE DI VARIAZIONE DELLA VITA MEDIA DEI TITOLI DI STATO	34	>= 1,00	109,00	0,09	9,00	100,00
		COVER RATIO PER OGNI COMPARTO DI EMISSIONE	33	>= 1,00	230,00	1,30	130,00	100,00
		GRADO DI AVANZAMENTO RISPETTO AL PIANO D'AZIONE	33	= 100,00	100,00	0,00	0,00	100,00

⁴⁰ Fonte dati: SisP

Codice SisP	Denominazione Obiettivo	Denominazione Indicatore	Peso %	Target	Consuntivo Finale	Scostamento	Scostamento %	Grado di Conseguimento %
413.1	CONTRIBUIRE ALLA DISCUSSIONE IN CORSO A LIVELLO EUROPEO SUL COMPLETAMENTO E RAFFORZAMENTO DELL'UNIONE BANCARIA E DELL'UNIONE DEL MERCATO DEI CAPITALI, SULLA RAZIONALIZZAZIONE DEGLI STRUMENTI PER FAVORIRE L'ACCESSO AL CREDITO PER LE PMI, NONCHÉ SULLAZIONE DI RAFFORZAMENTO DEL SISTEMA E DI RIDUZIONE DEI CREDITI DETERIORATI INTRAPRESA DAL SISTEMA BANCARIO ITALIANO, ATTRAVERSO LA PARTECIPAZIONE AGLI ORGANISMI INTERNAZ. E AI PROCESSI NORMATIVI E AMMIN. EUROPEI E NAZIONALI SIA PRIMARI CHE ATTUATIVI.	INDICE DI TEMPESTIVITÀ NELL'ELABORAZIONE DI COMMENTI, PARERI, ATTI	100	= 100,00	100,00	0,00	0,00	100,00
460.1	DEFINIZIONE DI POLITICHE DI VALORIZZAZIONE E DISMISSIONE DELL'ATTIVO E DEL PATRIMONIO PUBBLICO ANCHE IN MATERIA DI CONCESSIONI PUBBLICHE, NONCHÉ DI INIZIATIVE VOLTE AL RILASCIO DEGLI IMMOBILI TRASFERITI AI FONDI IMMOBILIARI FIP E FPU, ALLE SCADENZE DELLA LOCAZIONE	PERCENTUALE DEGLI ATTI-PROVVEDIMENTI ADOTTATI CON RIFERIMENTO AI FONDI INVIMIT RISPETTO ALLE RICHESTE PERVENUTE	33	75,00 <= x <= 90,00	90,00	0,00	0,00	100,00
		PERCENTUALE DEI DOCUMENTI ISTRUITI DA PARTE DELL'UFFICIO RISPETTO ALLE RICHIESTE PERVENUTE AL MEF DA PARTE DELL'AGENZIA DEL DEMANIO AI SENSI DEL CONTRATTO DI SERVIZI.	33	75,00 <= x <= 90,00	90,00	0,00	0,00	100,00
		PERCENTUALE DEGLI APPROFONDIMENTI SUI DATI CONTENUTI NELLE BANCHE DATI RISPETTO A QUELLI RICHIESTI	34	75,00 <= x <= 90,00	90,00	0,00	0,00	100,00
460.2	RILEVAZIONE DELLE COMPONENTI DELL'ATTIVO DELLE PUBBLICHE AMMINISTRAZIONI, CON PARTICOLARE ATTENZIONE ALLE PARTECIPAZIONI POSSEDUTE DALLE PA. INDIRIZZO, MONITORAGGIO E CONTROLLO SULL'ATTUAZIONE DEL D.LGS. 19 AGOSTO 2016, N. 175, ANCHE MEDIANTE ANALISI DEI DATI E DELLE INFORMAZIONI ACQUISITI ATTRAVERSO L'APPLICATIVO INFORMATICO PARTECIPAZIONI DEL PROGETTO PATRIMONIO DELLA PA	NUMERO RAPPORTI ELABORATI	33	1,00 <= x <= 2,00	2,00	0,00	0,00	100,00
		PERCENTUALE DEGLI ORIENTAMENTI-INDICAZIONI, PARERI, APPROFONDIMENTI ELABORATI RISPETTO ALLE QUESTIONI SEGNALATE	33	75,00 <= x <= 90,00	100,00	10,00	11,11	100,00
		PERCENTUALE DEGLI ENTI MONITORATI RISPETTO AGLI ENTI PUBBLICI INTERESSATI DAI FENOMENI MAGGIORMENTE SIGNIFICATIVI QUALI RAPPRESENTAZIONE DI SPECIFICHE CIRCOSTANZE, ATTI O OMISSIONI VOLTE AD ELUDERE L'APPLICAZIONE DEL D.LGS. N. 175/2016	34	75,00 <= x <= 90,00	100,00	10,00	11,11	100,00
460.3	VALORIZZAZIONE DELLE PARTECIPAZIONI DETENUTE DAL MINISTERO DELL'ECONOMIA E DELLE FINANZE	INDICE DI MONITORAGGIO DELLE SOCIETÀ PARTECIPATE DAL MEF	100	= 100,00	100,00	0,00	0,00	100,00
469.1	PERSEGUIMENTO DELLA MISSION ISTITUZION. IN UN'OTTICA DI COSTANTE MIGLIORAMENTO DELLA QUALITÀ DEI PROCESSI E DELLEFFICACIA DELLAZIONE AMM. MEDIANTE COORDINAMENTO DELL'ATTIVITÀ LEGISLATIVA E SVOLGIMENTO DELLE PROCEDURE AMM. E CONTABILI IN MATERIA DI REGOLAMENTAZIONE E VIGILANZA FINANZIARIA, NONCHÉ ATTRAVERSO GESTIONE IN MODALITÀ DI LAVORO AGILE DELLATTIVITÀ PRELEGISL. IN MATERIA ECONOMICO-FINANZ., IN ADERENZA ALLE DISPOSIZIONI INTRODOTTE PER FRONTEGGIARE L'EMERGENZA SANITARIA CONNESSA AL COVID19	PERCENTUALE DI REALIZZAZIONE DI PARERI, ATTI E ADEMPIMENTI AMMINISTRATIVI NEL RISPETTO DEI TERMINI PREVISTI	50	= 100,00	100,00	0,00	0,00	100,00
		PERCENTUALE DI PARTECIPAZIONE ALLELABORAZIONE DELLA NORMATIVA NELLE MATERIE DI COMPETENZA IN MODALITÀ MISTA AGILE/IN PRESENZA IN SEDE UE	50	= 100,00	100,00	0,00	0,00	100,00
469.3	PERSEGUIMENTO DELLA MISSION ISTITUZIONALE IN UN'OTTICA DI COSTANTE MIGLIORAMENTO DELLA QUALITÀ DEI PROCESSI E DELLEFFICACIA DELLAZIONE AMMINISTRATIVA IN MATERIA DI PREVENZIONE DELL'UTILIZZO DEL SISTEMA FINANZIARIO PER FINI ILLEGALI	RISPETTO DELLA TEMPSTICA PER LA DEFINIZIONE DELLE NORMATIVE PREVISTE	100	= 100,00	100,00	0,00	0,00	100,00
470.1	PERSEGUIMENTO DELLA MISSION ISTITUZIONALE IN UN'OTTICA DI COSTANTE MIGLIORAMENTO DELLA QUALITÀ DEI PROCESSI E DELL'EFFICACIA DELL'AZIONE AMMINISTRATIVA NELL'AMBITO DEL	GRADO DI REALIZZAZIONE DELLE ATTIVITÀ ISPETTIVE E DI CONTROLLO	100	= 100,00	100,00	0,00	0,00	100,00

Codice SisP	Denominazione Obiettivo	Denominazione Indicatore	Peso %	Target	Consuntivo Finale	Scostamento	Scostamento %	Grado di Conseguimento %
	SUPPORTO ALLA GESTIONE AMMINISTRATIVA DEI SERVIZI GENERALI PER LE AMMINISTRAZIONI PUBBLICHE							
471.1	PERS. DELLA MISSION ISTITUZIONALE IN UN'OTTICA DI COSTANTE MIGLIORAMENTO DELLA QUALITÀ DEI PROCESSI E DELLEFFICACIA DELLAZIONE AMM.VA IN MATERIA DI ANALISI ECON. FINANZIARIA, CON PARTICOLARE RIGUARDO ALLA QUALITÀ DEI CONTENUTI E DELLA PRESENTAZIONE DEI DOC. PROGRAMMATI, NONCHÉ AL SUPPORTO NELLE MATERIE ECONOMICO-FINANZIARIE FORNITO AL MINISTRO E ALLUFF. DI GABINETTO. LA MISSION COMPRENDE ANCHE LOPERA DI INFORMAZIONE E LINTERLOCUZIONE CON GLI INVESTITORI ISTIT. E LE AGENZIE DI RATING	TEMPESTIVITÀ NELLA REDAZIONE DEI DOCUMENTI PROGRAMMATI RICHIESTI DA PARTE DI ORGANI E UFFICI INTERNI ED ESTERNI	100	= 100,00	100,00	0,00	0,00	100,00
471.10	PERSEGUIMENTO DELLA MISSION ISTITUZIONALE IN UN'OTTICA DI COSTANTE MIGLIORAMENTO DELLA QUALITÀ DEI PROCESSI E DELLEFFICACIA DELLAZIONE AMMINISTRATIVA IN MATERIA DI PIANIFICAZIONE STRATEGICA E CONTROLLO DI GESTIONE	GRADO DI AVANZAMENTO RISPETTO AL PIANO D'AZIONE	100	= 100,00	100,00	0,00	0,00	100,00
471.11	PERSEGUIMENTO DELLA MISSION ISTITUZIONALE IN UN'OTTICA DI COSTANTE MIGLIORAMENTO DELLA QUALITÀ DEI PROCESSI E DELLEFFICACIA DELLAZIONE AMMINISTRATIVA IN MATERIA DI ATTIVITÀ ISPETTIVA DI FINANZA PUBBLICA	GRADO DI AVANZAMENTO RISPETTO AL PIANO DI AZIONE	100	= 100,00	100,00	0,00	0,00	100,00
471.12	PERSEGUIMENTO DELLA MISSION ISTITUZIONALE IN UN'OTTICA DI COSTANTE MIGLIORAMENTO DELLA QUALITÀ DEI PROCESSI E DELL'EFFICACIA DELL'AZIONE AMMINISTRATIVA IN MATERIA DI SEGRETERIA E COORDINAMENTO A SUPPORTO DEL DGT	GIUDIZIO DI MERITO SULLA QUALITÀ DEL RISULTATO RAGGIUNTO	100	= 100,00	100,00	0,00	0,00	100,00
471.13	PERSEGUIMENTO DELLA MISSION ISTITUZIONALE IN UN'OTTICA DI COSTANTE MIGLIORAMENTO DELLA QUALITÀ DEI PROCESSI E DELL'EFFICACIA DELL'AZIONE AMMINISTRATIVA IN MATERIA DI COMUNICAZIONI E RELAZIONI ESTERNE	GRADO DI AVANZAMENTO RISPETTO AL PIANO D'AZIONE	100	= 100,00	100,00	0,00	0,00	100,00
471.14	PERSEGUIMENTO DELLA MISSION ISTITUZIONALE IN UN'OTTICA DI COSTANTE MIGLIORAMENTO DELLA QUALITÀ DEI PROCESSI E DELLEFFICACIA DELLAZIONE AMMINISTRATIVA IN MATERIA DI COORDINAMENTO INFORMATICO DIPARTIMENTALE	GRADO DI AVANZAMENTO RISPETTO AL PIANO D'AZIONE	100	= 100,00	100,00	0,00	0,00	100,00
471.15	PERSEGUIMENTO DELLA MISSION ISTITUZIONALE IN UN'OTTICA DI COSTANTE MIGLIORAMENTO DELLA QUALITÀ DEI PROCESSI E DELL'EFFICACIA DELL'AZIONE AMMINISTRATIVA IN MATERIA DI COORDINAMENTO DELL'ATTIVITÀ AMMINISTRATIVA DI SUPPORTO AL DGT	GIUDIZIO DI MERITO SULLA QUALITÀ DEL RISULTATO RAGGIUNTO	100	= 100,00	100,00	0,00	0,00	100,00
471.17	PERSEGUIMENTO DELLA MISSION ISTITUZIONALE IN UN'OTTICA DI COSTANTE MIGLIORAMENTO DELLA QUALITÀ DEI PROCESSI E DELL'EFFICACIA DELL'AZIONE AMMINISTRATIVA IN MATERIA DI STUDIO E RICERCA NELLAMBITO DELLANALISI E DELLA PROGRAMMAZIONE ECONOMICA FINANZIARIA, DELLA GESTIONE DEL DEBITO E DEGLI INTERVENTI FINANZIARI.	GIUDIZIO DI MERITO SULLA QUALITÀ DEL RISULTATO RAGGIUNTO	100	= 100,00	100,00	0,00	0,00	100,00
471.18	PERSEGUIMENTO DELLA MISSION ISTITUZIONALE IN UN'OTTICA DI COSTANTE MIGLIORAMENTO DELLA QUALITÀ DEI PROCESSI E DELL'EFFICACIA DELL'AZIONE AMMINISTRATIVA IN MATERIA DI STUDIO E RICERCA SUI TEMI RELATIVI AL COMPLETAMENTO DELLUNIONE ECONOMICA E MONETARIA EUROPEA E SU SPECIFICHE TEMATICHE CONGIUNTURALI, DI FINANZA PUBBLICA O STRUTTURALI.	GIUDIZIO DI MERITO SULLA QUALITÀ DEL RISULTATO RAGGIUNTO	100	= 100,00	100,00	0,00	0,00	100,00
471.2	PERSEGUIMENTO DELLA MISSION ISTITUZIONALE IN UN'OTTICA DI COSTANTE MIGLIORAMENTO DELLA QUALITÀ DEI PROCESSI E	GRADO DI AVANZAMENTO RISPETTO AL PIANO D'AZIONE	100	= 100,00	100,00	0,00	0,00	100,00

Codice SisP	Denominazione Obiettivo	Denominazione Indicatore	Peso %	Target	Consuntivo Finale	Scostamento	Scostamento %	Grado di Conseguimento %
	DELL'EFFICACIA DELL'AZIONE AMMINISTRATIVA IN MATERIA DI DEBITO PUBBLICO							
471.3	MIGLIORAMENTO DELLA PARTECIPAZIONE DELL'ITALIA AI GRUPPI GOVERNATIVI INFORMALI E AI COMITATI FORMALI CON RIFERIMENTO ALLE TEMATICHE RELATIVE AL COORDINAMENTO DELLE POLITICHE ECONOMICHE E ALLA DEFINIZIONE DELLA NUOVA ARCHITETTURA FINANZIARIA INTERNAZIONALE E PERSEGUIMENTO DELLA MISSION ISTITUZIONALE IN UN'OTTICA DI COSTANTE MIGLIORAMENTO DELLA QUALITÀ DEI PROCESSI E DELL'EFFICACIA DELL'AZIONE AMMINISTRATIVA	DOCUMENTI DI BACKGROUND, SPUNTI DI INTERVENTO, NOTE DI ANALISI E DI APPROFONDIMENTO, PROPOSTE DI DRAFTING / TOT. DOCUMENTI PRODOTTI NELL'AMBITO DEI GRUPPI E COMITATI	50	80,00 <= x <= 100,00	100,00	0,00	0,00	100,00
		QUANTITÀ DI NOTE E DOCUMENTI DI ANALISI PRODOTTI NEI TERMINI /TOT DOCUMENTI PRODOTTI NELL'AMBITO DEI GRUPPI E COMITATI	50	80,00 <= x <= 100,00	100,00	0,00	0,00	100,00
471.4	MIGLIORAMENTO DELLA PARTECIPAZIONE DELL'ITALIA ALLA GESTIONE DELLE ISTITUZIONI FINANZIARIE INTERNAZIONALI, AI PROCESSI DI COOPERAZIONE ALLO SVILUPPO DELL'ITALIA, ALLE INIZIATIVE DI RAFFORZAMENTO DELLE RELAZIONI BILATERALI. RAFFORZAMENTO DELLE INIZIATIVE DI SOSTEGNO FINANZIARIO PROMOSSE DAI GRUPPI INTERGOVERNATIVI INFORMALI, DALLE ISTITUZIONI E DAGLI ORGANISMI DELL'UNIONE EUROPEA E DALLE BANCHE E DAI FONDI DI SVILUPPO CAP.1607	DOCUMENTI DI BACKGROUND, SPUNTI DI INTERVENTO, NOTE DI ANALISI E DI APPROFONDIMENTO, PROPOSTE DI DRAFTING / TOT. DOCUMENTI PRODOTTI NELL'AMBITO DELLE ISTITUZIONI FINANZIARIE INTERNAZIONALI	34	80,00 <= x <= 100,00	100,00	0,00	0,00	100,00
		QUANTITÀ DI NOTE E DOCUMENTI DI ANALISI PRODOTTI NEI TERMINI / TOT. DOCUMENTI PRODOTTI NELL'AMBITO DELLE ISTITUZIONI FINANZIARIE INTERNAZIONALI	33	80,00 <= x <= 100,00	100,00	0,00	0,00	100,00
		SOMME TRASFERITE AGLI ORGANISMI INTERNAZIONALI FORMALI E INFORMALI PER FAR FRONTE A IMPEGNI FINANZIARI DERIVANTI DALLA PARTECIPAZIONE AGLI ORGANISMI INTERNAZIONALI / SOMME AUTORIZZATE PER FAR FRONTE AI SUDETTI IMPEGNI FINANZIARI	33	80,00 <= x <= 100,00	100,00	0,00	0,00	100,00
471.5	PERSEGUIMENTO DELLA MISSION ISTITUZIONALE IN UN'OTTICA DI COSTANTE MIGLIORAMENTO DELLA QUALITÀ DEI PROCESSI E DELL'EFFICACIA DELL'AZIONE AMMINISTRATIVA IN MATERIA DI OPERAZIONI FINANZIARIE E CONTENZIOSO COMUNITARIO	GRADO DI AVANZAMENTO RISPETTO AL PIANO D'AZIONE	100	= 100,00	100,00	0,00	0,00	100,00
471.6	IMPLEMENTAZIONE DELLE STRATEGIE CONNESSE ALL'ESECUZIONE DEGLI ADEMPIMENTI INDISPENSABILI ALL'ATTUAZIONE DELLA DECISIONE DELLA COMMISSIONE EUROPEA DEL 4 LUGLIO 2017, CONCERNENTE L'INTERVENTO DI RICAPITALIZZAZIONE PRECAUZIONALE DELLA BANCA MONTE DEI PASCHI DI SIENA S.P.A.	GRADO DI AVANZAMENTO RISPETTO AL PIANO D'AZIONE	100	= 100,00	100,00	0,00	0,00	100,00
471.7	RAZIONALIZZAZIONE PARTECIPAZIONI SOCIETARIE DETENUTE DAL MINISTERO DELL'ECONOMIA E DELLE FINANZE IN SOCIETÀ DI CAPITALI	GRADO DI AVANZAMENTO RISPETTO AL PIANO D'AZIONE	100	= 100,00	100,00	0,00	0,00	100,00
471.8	PERSEGUIMENTO DELLA MISSION ISTITUZIONALE IN UN'OTTICA DI COSTANTE MIGLIORAMENTO DELLA QUALITÀ DEI PROCESSI E DELLEFFICACIA DELLAZIONE AMMINISTRATIVA IN MATERIA DI VALORIZZAZIONE DELL'ATTIVO E DEL PATRIMONIO PUBBLICO.	PERCENTUALE DELLE RICHIESTE ANALIZZATE E/O MONITORATE RISPETTO ALLE RICHIESTE PERVENUTE DAI FONDI IMMOBILIARI PER ADEMPIMENTI A CARICO DEL MEF	50	75,00 <= x <= 90,00	100,00	10,00	11,11	100,00
		PERCENTUALE DEGLI ATTI DI ORGANIZZAZIONE DEL PERSONALE RISPETTO ALLE RICHIESTE PERVENUTE.	50	75,00 <= x <= 90,00	100,00	10,00	11,11	100,00
471.9	PERSEGUIMENTO DELLA MISSION ISTITUZIONALE IN UNOTTICA DI COSTANTE MIGLIORAMENTO DELLA QUALITÀ DEI PROCESSI E DELLEFFICACIA DELLAZIONE AMMINISTRATIVA IN MATERIA DI COORDINAMENTO E RACCORDO CON IL DAG	GIUDIZIO DI MERITO SULLA QUALITÀ DEL RISULTATO RAGGIUNTO	100	= 100,00	100,00	0,00	0,00	100,00
835.1	COORDINAMENTO DEI LAVORI DEL COMITATO DI SICUREZZA FINANZIARIA CSF. DEFINIZIONE DELLE LINEE STRATEGICHE PER MITIGARE I RISCHI E LE VULNERABILITÀ RELATIVE ALL'UTILIZZO DEL SISTEMA FINANZIARIO PER FINI ILLEGALI, INCLUSI QUELLI CONNESSI	GRADO DI COMPLETAMENTO DELL'ANALISI NAZIONALE DEI RISCHI NRA	100	= 100,00	100,00	0,00	0,00	100,00

Codice SisP	Denominazione Obiettivo	Denominazione Indicatore	Peso %	Target	Consuntivo Finale	Scostamento	Scostamento %	Grado di Conseguimento %
	ALL'APPLICAZIONE DI NUOVE TECNOLOGIE NEL SETTORE DELLA FINANZA FINTECH, EMERSI DALL'AGGIORNAMENTO DELL'ANALISI NAZIONALE SVOLTA NEL CORSO DEL 2019.							
835.2	RAFFORZAMENTO DELLA PREVENZIONE DELL'UTILIZZO DEL SISTEMA FINANZIARIO PER FINI ILLEGALI E DEL SISTEMA DI PROTEZIONE CONTRO LE FRODI DA FURTO D'IDENTITÀ. RAFFORZAMENTO DELLA DIFESA DEL SISTEMA FINANZIARIO RISPETTO AL RISCHIO DI ATTACCHI CIBERNETICI, CON PARTICOLARE RIFERIMENTO ALLE RETI ED AI SISTEMI INFORMATIVI NEL SETTORE BANCARIO E NEL SETTORE DELLE INFRASTRUTTURE DEI MERCATI FINANZIARI CYBERSECURITY. MIGLIORAMENTO DELL'EFFICACIA DELL'ATTIVITA' AMMINISTRATIVA SANZIONATORIA.	RISPETTO DELLA TEMPSTICA PER LA DEFINIZIONE DELLE NORMATIVE PREVISTE	34	= 100,00	100,00	0,00	0,00	100,00
		INDICE DI EVASIONE DELLE RICHIESTE DI ADESIONE AL SISTEMA DI PROTEZIONE CONTRO LE FRODI DA FURTO DI IDENTITÀ SCIPAFI	33	= 100,00	100,00	0,00	0,00	100,00
		DECRETI ED ALTRI PROVVEDIMENTI EMESSI NELL'AMBITO DELL'ATTIVITÀ SANZIONATORIA AMMINISTRATIVA/ VERBALI DI CONTESTAZIONE DELLA G.D.F. E DELLA U.I.F IN MATERIA ANTIRICICLAGGIO	33	= 80,00	80,00	0,00	0,00	100,00
758.1	RAFFORZAMENTO DELLE COMPETENZE E DELLA GOVERNANCE IN TEMA DI GARANZIE DELLO STATO, A TITOLARITÀ DT, MEDIANTE LA REALIZZAZIONE DI UN MODELLO DI RIFERIMENTO	GRADO DI REALIZZAZIONE DEL MODELLO DELLE GARANZIE PUBBLICHE	100	= 100,00	100,00	0,00	0,00	100,00
758.2	DEFINIZIONE E IMPLEMENTAZIONE DI UN NUOVO MODELLO DI ASSICURAZIONE DELLO STATO PER IL SOSTEGNO PUBBLICO ALL'EXPORT E ALL'INTERNAZIONALIZZAZIONE DELLE IMPRESE ITALIANE E PER FAVORIRE LA CRESCITA E LOCCUPAZIONE, IN COERENZA CON IL QUADRO DEFINITO DALL'ART. 2 DEL DL 23/2020.	GRADO DI AVANZAMENTO RISPETTO AL PIANO D'AZIONE	50	= 100,00	100,00	0,00	0,00	100,00
		TASSO DI EVASIONE DELLE RICHIESTE DI GARANZIE NEL SETTORE DELL'EXPORT	50	= 100,00	100,00	0,00	0,00	100,00
2395.1	PER QUANTO DI COMPETENZA, FORNIRE APPROFONDATA ANALISI ECONOMICA E ADEGUATO SUPPORTO TECNICO ALLE DECISIONI DI POLITICA ECONOMICA VOLTE A GARANTIRE LA STABILITÀ MACROECONOMICA, IL RAFFORZAMENTO DELLA GOVERNANCE EUROPEA E IL MIGLIORAMENTO DELLA CRESCITA SOSTENIBILE.	INDICE DI TEMPESTIVITÀ NELLA REDAZIONE DI NOTE E DOCUMENTI DI ANALISI RICHIESTI DAGLI ORGANI E UFFICI, INTERNI ED ESTERNI.	100	= 100,00	100,00	0,00	0,00	100,00
2395.2	ANALISI E COORDINAMENTO, SUPPORTO AL NEGOZIATO E ALL'EVENTUALE ATTIVAZIONE DELLA RETE DI STRUMENTI FINANZIARI FONDO SURE, RECOVERY AND RESILIENCE FACILITY, E ALTRI STRUMENTI NELL'AMBITO DEL NEXT GENERATION EU, LINEA DI CREDITO PANDEMIC CRISIS SUPPORT ISTITUITA PRESSO IL MES, ANCHE ATTRAVERSO IL CONTRIBUTO ALL'ORGANIZZAZIONE E PREDISPOSIZIONE DEL RECOVERY AND RESILIENCE PLAN PER IL SUPERAMENTO DELLA CRISI DETERMINATA DALLA PANDEMIA COVID-19 E IL RAFFORZAMENTO DELLA GOVERNANCE ECONOMICA EUROPEA.	PREDISPOSIZIONE E ANALISI DI DOCUMENTI DI BACKGROUND, NOTE DI ANALISI E APPROFONDIMENTO E SPUNTI DI INTERVENTO DA UTILIZZARE NELLE OPPORTUNE SEDI COMUNITARIE E NAZIONALI, CON LA PRODUZIONE DI OUTPUT IN LINEA CON LE ASPETTATIVE, NEL RISPETTO DELLE SCADENZE	50	80,00 <= x <= 100,00	100,00	0,00	0,00	100,00
		SUPPORTO ALLA PREPARAZIONE E PARTECIPAZIONE ALLE RIUNIONI DI COMPETENZA	50	80,00 <= x <= 100,00	100,00	0,00	0,00	100,00
2395.3	SUPPORTO ALL'ATTIVITÀ DELLA BANCA EUROPEA PER GLI INVESTIMENTI BEI NEL RAGGIUNGIMENTO DEGLI OBIETTIVI CONTENUTI NEL NUOVO PIANO DI RILANCIO DELL'ECONOMIA NEXT GENERATION UE, NEL QUALE LA BANCA È COINVOLTA IN MODO DETERMINANTE.	INDICE DI TEMPESTIVITÀ NELL'ELABORAZIONE DI NOTE E DOCUMENTI	100	80,00 <= x <= 100,00	100,00	0,00	0,00	100,00
2395.4	ANALISI DEI POSSIBILI INTERVENTI FINANZIARI DELLO STATO NELL'ECONOMIA CON PARTICOLARE RIFERIMENTO AL POTENZIAMENTO DEGLI STRUMENTI DI AGEVOLAZIONE FINANZIARIA PER LE IMPRESE E IL SOSTEGNO PER L'ESPORTAZIONE ANCHE MEDIANTE IL RILASCIO DELLA GARANZIA PUBBLICA.	PROPOSTE DI INTERVENTI FINANZIARI DELLO STATO NELLECONOMIA, CON PARTICOLARE RIFERIMENTO AL POTENZIAMENTO DEGLI STRUMENTI DI AGEVOLAZIONE FINANZIARIA PER LE IMPRESE E IL SOSTEGNO PER L'ESPORTAZIONE ANCHE MEDIANTE IL RILASCIO DELLA GARANZIA PUBBLICA, NONCHÉ ATTIVAZIONE DEGLI STRUMENTI PER QUANTO DI COMPETENZA.	100	SI	SI	NO	0,00	100,00

DIPARTIMENTO DELLA RAGIONERIA GENERALE DELLO STATO

Codice SisP	Denominazione Obiettivo	Denominazione Indicatore	Peso %	Target	Consuntivo Finale	Scostamento	Scostamento %	Grado di Conseguimento %
291.1	SUPPORTO AL GOVERNO E AL PARLAMENTO PER LA PRODUZIONE NORMATIVA ATTRAVERSO L'ELABORAZIONI DI PARERI, SOTTOPARERI SU DISEGNI/PROPOSTE DI LEGGE, ELABORAZIONI DI PARERI SU RICHIESTA DELLE AMMINISTRAZIONI E DEGLI ENTI PUBBLICI	NUMERO PARERI FORNITI/NUMERO TOTALE RICHIESTE PERVENUTE PER LE ATTIVITA DI GOVERNO E PARLAMENTO	50	85,00 <= x <= 100,00	100,00	0,00	0,00	100,00
		NUMERO PARERI FORNITI/NUMERO TOTALE RICHIESTE PERVENUTE PER LE ATTIVITA DI ENTI PUBBLICI ED ALTRI ISPETTORATI DELLA RGS	50	85,00 <= x <= 100,00	100,00	0,00	0,00	100,00
291.10	SUPPORTO AL PROCESSO LEGISLATIVO DEL GOVERNO E DEL PARLAMENTO MEDIANTE L'ATTIVITÀ PRELEGISLATIVA SULLE MATERIE DI COMPETENZA DELL'IGRUE	NUMERO PARERI FORNITI / NUMERO TOTALE RICHIESTE DI PARERE PERVENUTE PER L'ATTIVITÀ PRELEGISLATIVA CONDIVISA CON GLI UFFICI DI PRELEX DEGLI ALTRI ISPETTORATI	50	60,00 <= x <= 90,00	100,00	10,00	11,11	100,00
		NUMERO PARERI FORNITI / NUMERO TOTALE RICHIESTE DI PARERE PERVENUTE VALORE ESPRESSO IN PERCENTUALE	50	60,00 <= x <= 90,00	100,00	10,00	11,11	100,00
291.12	OMOGENEA APPLICAZIONE DELLA NORMATIVA DI CONTABILITA' PUBBLICA ATTRAVERSO L'EMANAZIONE DI DIRETTIVE, CIRCOLARI E ISTRUZIONI. STESURA DI DOCUMENTI NORMATIVI, ANCHE IN COMPARTICIPAZIONE CON LE AMMINISTRAZIONI DELLO STATO COINTERESSATE O CON ALTRI UFFICI DELLA RGS COMPETENTI PER MATERIA . EMANAZIONE EVENTUALE DI ULTERIORI ATTI DI NORMAZIONE DI DETTAGLIO E CIRCOLARI. PARTECIPAZIONE A GRUPPI DI LAVORO	NUMERO PARERI FORNITI/NUMERO TOTALE RICHIESTE PERVENUTE PER LA STESURA DI DOCUMENTI DI NORMATIVI	50	85,00 <= x <= 100,00	100,00	0,00	0,00	100,00
		GRADO DI REALIZZAZIONE DI PARERI FORNITI PER L'OMOGENEA APPLICAZIONE DELLA NORMATIVA DI CONTABILITÀ PUBBLICA.	50	85,00 <= x <= 100,00	100,00	0,00	0,00	100,00
291.13	SUPPORTO AL PROCESSO LEGISLATIVO DEL GOVERNO E DEL PARLAMENTO MEDIANTE L'ATTIVITÀ NORMATIVA PRIMARIA E SECONDARIA.PARERI DI CONFORMITÀ AL DETTATO COSTITUZIONALE DEI PROVVEDIMENTI NORMATIVI DELLE REGIONI E DELLE PROVINCE AUTONOME. PREDISPOSIZIONE DI PARERI IN MATERIA DI LEGITTIMITÀ COSTITUZIONALE AVVERSO I RICORSI PROMOSSI DAGLI ENTI TERRITORIALI DINANZI ALLA CORTE COSTITUZIONALE E IN SEDE AMMINISTRATIVA.	MEMORIE DIFENSIVE PREDISPOSTE ENTRO IL 30 NOVEMBRE 2019	30	85,00 <= x <= 95,00	100,00	5,00	5,26	100,00
		EMENDAMENTI VALUTATI/EMENDAMENTI DA VALUTARE	30	85,00 <= x <= 95,00	95,00	0,00	0,00	100,00
		RILASCIO PARERI NELL'AMBITO DELL'ATTIVITA' NORMATIVA PRIMARIA E SECONDARIA RIGUARDANTE LE REGIONI E LE PROVINCE AUTONOME	40	85,00 <= x <= 95,00	100,00	5,00	5,26	100,00
291.14	SUPPORTO ATTIVITA' NORMATIVA	PARERI FORNITI/PARERI RICHIESTI	100	85,00 <= x <= 100,00	100,00	0,00	0,00	100,00
291.15	SUPPORTO, IN FASE PRE-LEGISLATIVA, ALL'ATTIVITÀ PER LA PREDISPOSIZIONE DI NORME PRIMARIE RECANTI EFFETTI IN TERMINI DI FINANZA PUBBLICA, RISCOSTRO DELLE COPERTURE FINANZIARIE, VERIFICA DELLE RELAZIONI TECNICHE	N. PARERI SU PROVVEDIMENTI LEGISLATIVI RECANTI EFFETTI IN TERMINI DI FINANZA PUBBLICA/ N. PARERI RICHIESTI.	50	80,00 <= x <= 100,00	100,00	0,00	0,00	100,00
		PARERI SU PROVVEDIMENTI LEGISLATIVI RECANTI EFFETTI IN TERMINI DI FINANZA PUBBLICA/PARERI RICHIESTI	50	80,00 <= x <= 100,00	100,00	0,00	0,00	100,00
291.16	SUPPORTO AL PROCESSO LEGISLATIVO DEL GOVERNO E DEL PARLAMENTO MEDIANTE L'ATTIVITÀ PRELEGISLATIVA SULLE MATERIE DI COMPETENZA DELL'ISPETTORATO. EMANAZIONE DI PARERI DI NATURA INTERPRETATIVA ED APPLICATIVA IN MATERIA ECONOMICA, FINANZIARIA E CONTABILE	NUMERI PARERI FORNITI IN TEMPO UTILE SU NUMERO PARERI DA FORNIRE	34	70,00 <= x <= 100,00	100,00	0,00	0,00	100,00
		NUMERI PARERI FORNITI SU NUMERO PARERI DA FORNIRE RELATIVI A QUESITI DI NATURA INTERPRETATIVA ED APPLICATIVA IN MATERIA ECONOMICA, FINANZIARIA E CONTABILE	33	70,00 <= x <= 100,00	100,00	0,00	0,00	100,00

Codice SisP	Denominazione Obiettivo	Denominazione Indicatore	Peso %	Target	Consuntivo Finale	Scostamento	Scostamento %	Grado di Conseguimento %
		NUMERI PARERI FORNITI SU NUMERO PARERI DA FORNIRE AL GOVERNO E AL PARLAMENTO	33	70,00 <= x <= 100,00	100,00	0,00	0,00	100,00
291.17	COORDINAMENTO IN FASE PRE-LEGISLATIVA, DELL'ATTIVITA' PER LA PREDISPOSIZIONE DI NORME RECANTI EFFETTI IN TERMINI DI FINANZA PUBBLICA, RISCANTO DELLE COPERTURE FINANZIARIE, VERIFICA DELLE RELAZIONI TECNICHE	ELABORAZIONE DI PARERI E NOTE ED APPOSIZIONE DI VISTI	100	60,00 <= x <= 90,00	100,00	10,00	11,11	100,00
291.18	SUPPORTO AL PROCESSO LEGISLATIVO DEL GOVERNO E DEL PARLAMENTO CON EMANAZ. DI PARERI DI NATURA INTERPRETATIVA ED APPLICATIVA IN MATERIA ECONOMICA, FINANZ. E CONTABILE.PREDISPOSIZ. RISPOSTE A OSSERVAZ. DELLE COMM. PARLAMENTARI E DEI RELATIVI SERV. STUDI,ANCHE CON IL SISTEMA SIGED PRE-LEX.PREDISPOSIZ. PARERI SULLE PROPOSTE NORMATIVE CHE CAUSANO DETERMINANO ONERI A CARICO DEL BIL. DELLO STATO	ELABORAZIONE DI PARERI E NOTE ED APPOSIZIONE DI VISTI	100	60,00 <= x <= 90,00	100,00	10,00	11,11	100,00
291.19	SUPPORTO AL PROCESSO LEGISLATIVO DEL GOVERNO, DEL PARLAMENTO E AGLI ENTI DELLA PA MEDIANTE L'ATTIVITÀ C.D. PRELEGISLATIVA, ATTUATA CON O SENZA L'AUSILIO DELL'APPLICATIVO WFP, NONCHÈ MEDIANTE L'ATTIVITÀ NORMATIVA SECONDARIA IN MATERIA ECONOMICA, FINANZIARIA E CONTABILE	NUMERO DI PARERI E VALUTAZIONI EMESSE SU NUMERO DI PARERI E VALUTAZIONI RICHIESTE	100	70,00 <= x <= 80,00	100,00	20,00	25,00	100,00
291.3	COORDINAMENTO PROCESSO DI ARMONIZZAZIONE CONTABILE DEGLI ENTI TERRITORIALI	PROCESSO FINALIZZATO A FAVORIRE ED ACCOMPAGNARE IL PERCORSO DEGLI EETT VERSO L'ARMONIZZAZIONE DEI RISPETTIVI SISTEMI CONTABILI	100	8,00 <= x <= 11,00	8,00	0,00	0,00	100,00
291.4	VERIFICA DEI PROVVEDIMENTI NORMATIVI DI COMPETENZA DELL'ISPettorato ED EMANAZIONE DI PARERI	N. DI PARERI E SOTTOPARERI ELABORATI IN AMBITO DI ATTIVITÀ PRELEGISLATIVA RISPETTO AL N. DI RICHIESTE PARERI E SOTTOPARERI PERVENUTI	100	60,00 <= x <= 100,00	95,00	0,00	0,00	100,00
291.5	SUPPORTO ATTIVITÀ NORMATIVA	PREDISPOSIZIONE E VERIFICA DI NORME PRIMARIE E SECONDARIE/NORME PRIMARIE E SECONDARIE DA ESAMINARE E VERIFICARE	40	80,00 <= x <= 90,00	100,00	10,00	11,11	100,00
		ESAME E VERIFICA DI LEGGI REGIONALI/ LEGGI REGIONALI PERVENUTE	10	80,00 <= x <= 90,00	100,00	10,00	11,11	100,00
		PREDISPOSIZIONE DI PARERI TEMPESTIVI, ESAUSTIVI E CORRETTI SULLE PROPOSTE PERVENUTE	50	80,00 <= x <= 90,00	100,00	10,00	11,11	100,00
291.6	ANALISI DELL'IMPATTO FINANZIARIO DEL CONTENZIOSO ITALIA-UE	NUMERO DELLE RELAZIONI SEMESTRALI PRESENTATE AL PARLAMENTO ED ALLA CORTE DEI CONTI	100	= 2,00	2,00	0,00	0,00	100,00
291.7	SUPPORTO ALLA PRODUZIONE NORMATIVA PRIMARIA E SECONDARIA DI COMPETENZA RGS	PROVVEDIMENTI FORNITI/LAVORABILI	100	85,00 <= x <= 100,00	95,00	0,00	0,00	100,00
291.8	EMANAZIONE DI PARERI VOLTI A VALUTARE LA NORMATIVA CONCERNENTE LA FINANZA TERRITORIALE E SU QUESITI DI NATURA INTERPRETATIVA ED APPLICATIVA IN MATERIA ECONOMICA, FINANZIARIA E CONTABILE CONCERNENTI L'APPLICAZIONE DELLE DISPOSIZIONI IN MATERIA DI VINCOLI DI FINANZA PUBBLICA PATTO DI STABILITÀ INTERNO, PAREGGIO DI BILANCIO ED EQUILIBRI DI BILANCIO DEGLI ENTI TERRITORIALI	NUMERI PARERI FORNITI SU NUMERO PARERI DA FORNIRE RIGUARDANTE LA FINANZA TERRITORIALE.	50	85,00 <= x <= 95,00	100,00	5,00	5,26	100,00
		NUMERI PARERI FORNITI SU NUMERO PARERI DA FORNIRE RIGUARDANTI QUESITI DI NATURA INTERPRETATIVA ED APPLICATIVA DELLE DISPOSIZIONI RELATIVE AI VINCOLI DI FINANZA PUBBLICA, PATTO DI STABILITÀ INTERNO E PAREGGIO DI BILANCIO DEGLI ENTI TERRITORIALI.	50	85,00 <= x <= 95,00	95,00	0,00	0,00	100,00

Codice SisP	Denominazione Obiettivo	Denominazione Indicatore	Peso %	Target	Consuntivo Finale	Scostamento	Scostamento %	Grado di Conseguimento %
291.9	ANALISI, MONITORAGGIO E CONTROLLO DELLA FINANZA PUBBLICA E POLITICHE DI BILANCIO	PREDISPOSIZIONE DI PARERI E MEMORIE SU QUESITI DI NATURA INTERPRETATIVA E/O APPLICATIVA ANCHE IN RELAZIONE A CONTENZIOSI IN ATTO	100	80,00 <= x <= 90,00	100,00	10,00	11,11	100,00
289.1	ATTIVITÀ DI MONITORAGGIO INERENTE AI PAGAMENTI DEI DEBITI COMMERCIALI DELLE PUBBLICHE AMMINISTRAZIONI.	REPORT, NOTE METODOLOGICHE E PARERI SULL'ANDAMENTO DEI TEMPI DI PAGAMENTO DEI DEBITI COMMERCIALI DELLE PA	100	80,00 <= x <= 100,00	100,00	0,00	0,00	100,00
289.2	POTENZIAMENTO DELL'INFRASTRUTTURA NAZIONALE PER L'INTEROPERABILITÀ INI FRA I FASCICOLI SANITARI ELETTRONICI FSE REGIONALI, NELL'AMBITO DEL SISTEMA TESSERA SANITARIA DEL MEF-RGS ART. 1, COMMA 382, 383 E 384 LEGGE BILANCIO 2017 PER IL POTENZIAMENTO DEGLI STRUMENTI DI MONITORAGGIO DELLA SPESA SANITARIA. ESTENSIONE DELLA DEMATERIALIZZAZIONE DELLE RICETTE MEDICHE, PER IL RECEPIMENTO DEI NUOVI LEA.	L'INDICATORE È CORRELATO ALLA DISPONIBILITÀ DEGLI INDICATORI DEFINITI/VALORIZZATI RISPETTO AL SET DI INDICATORI RICHIESTI PER L'ANALISI DELLA RILEVAZIONE DELLE SPESE SANITARIE	34	85,00 <= x <= 100,00	100,00	0,00	0,00	100,00
		N. NUOVE FUNZIONALITÀ RELATIVE ALLA RICETTA DEMATERIALIZZATA REALIZZATE RISPETTO A QUELLE PREVISTE DAI DECRETI ATTUATIVI	33	85,00 <= x <= 100,00	100,00	0,00	0,00	100,00
		MONITORAGGIO DEI MEDICI, FARMACIE E STRUTTURE SANITARIE INVIANTE RICETTE MEDICHE SU NUMERO TOTALE DEI MEDICI, FARMACIE E STRUTTURE SANITARIE COLLEGATI AL SISTEMA	33	85,00 <= x <= 100,00	85,00	0,00	0,00	100,00
290.1	PREDISPOSIZIONE DECRETI AUTORIZZATIVI DI IMPEGNO E/O PAGAMENTO IN FAVORE DI REGIONI, CDP, ED ENTI VARI PUBBLICI E PRIVATI ED EMISSIONE DEI RELATIVI TITOLI DI SPESA. ELABORAZIONE DI PREVISIONI DI BILANCIO PER I CAPITOLI IN GESTIONE	PERCENTUALE DI UTILIZZO DEGLI STANZIAMENTI DI BILANCIO	100	85,00 <= x <= 100,00	99,12	0,00	0,00	100,00
290.10	ATTIVITA' DI ANALISI E VALUTAZIONE DELLA SPESA VOLTE ALLA PROGRAMMAZIONE FINANZIARIA	NOTE DI ANALISI DEGLI OBIETTIVI E INDICATORI ASSOCIATI DAI MINISTERI AI PROGRAMMI DI SPESA NELLE NOTE INTEGRATIVE INVIATE ALLE AMMINISTRAZIONI CENTRALI INTERESSATE	50	= 13,00	13,00	0,00	0,00	100,00
		PREDISPOSIZIONE ANALISI E SUPPORTO ALLA REVISIONE DELLA SPESA	50	= 1,00	1,00	0,00	0,00	100,00
290.11	ELABORAZIONE DEL CONTO DEL BILANCIO, DEL CONTO DEL PATRIMONIO E DELLE RELATIVE NOTE INTEGRATIVE	CONTO DEL BILANCIO E CONTO DEL PATRIMONIO E RELATIVE NOTE INTEGRATIVE	25	= 1,00	1,00	0,00	0,00	100,00
		ATTIVITA' FINALIZZATE ALLA ELABORAZIONE DEL RENDICONTO GENERALE DELLO STATO	25	62,00 <= x <= 110,00	110,00	0,00	0,00	100,00
		BILANCIO DI GENERE SPERIMENTALE SUL RENDICONTO DELLO STATO	25	= 1,00	1,00	0,00	0,00	100,00
		RELAZIONE ANNUALE IN MERITO ALL'EFFICACIA DELL'INTRODUZIONE DELLE AZIONI NEL BILANCIO DELLO STATO PER L'ANNO FINANZIARIO 2017 PREDISPOSTA AI SENSI DELL'ARTICOLO 25-BIS, COMMA 8 DELLA LEGGE 31 DICEMBRE 2009, N. 196.	25	= 1,00	1,00	0,00	0,00	100,00
290.12	PREDISPOSIZIONE DEL PROGETTO DI BILANCIO E DELLE RELATIVE NOTE INTEGRATIVE E DELL'ASSESTAMENTO E GESTIONE DELLE PROPOSTE IN CORSO D'ANNO DI VARIAZIONI TRA LE DOTAZIONI FINANZIARIE DI CIASCUN PROGRAMMA E DI ASSEGNAZIONE DEI FONDI DA RIPARTIRE.	DECRETI DI VARIAZIONE DI BILANCIO IN APPLICAZIONE DI DISPOSIZIONI NORMATIVE E LEGGE DI ASSESTAMENTO	40	85,00 <= x <= 100,00	100,00	0,00	0,00	100,00
		ATTIVITA' FINALIZZATA ALLA PREDISPOSIZIONE DEL DISEGNO DI LEGGE DI BILANCIO E DI ASSESTAMENTO	60	= 2,00	2,00	0,00	0,00	100,00

Codice SisP	Denominazione Obiettivo	Denominazione Indicatore	Peso %	Target	Consuntivo Finale	Scostamento	Scostamento %	Grado di Conseguimento %
290.13	RACCORDO TRA DATI DEL BILANCIO DELLO STATO E CONTO ECONOMICO CONSOLIDATO DELLA P.A.	ATTIVITA' RELATIVE ALL'ELABORAZIONE MENSILE DEL QUADRO DI COSTRUZIONE DEL SETTORE STATALE	100	= 12,00	12,00	0,00	0,00	100,00
290.14	ANALISI E MONITORAGGIO DEI DATI CONTABILI SIOPE E DELLE ALTRE MODALITÀ DI PAGAMENTO RIGUARDANTI LE AMMINISTRAZIONI CENTRALI. ESAME DEI PAGAMENTI DI CASSA SECONDO LA CODIFICA DEL PIANO DEI CONTI INTEGRATO, MODULO FINANZIARIO.	PREDISPOSIZIONE DI DOCUMENTI SU BASE TRIMESTRALE ED ANNUALE DI ANALISI DI DATI	100	= 5,00	5,00	0,00	0,00	100,00
290.15	ASSICURARE TUTTI GLI ADEMPIMENTI RELATIVI ALLA PREDISPOSIZIONE, GESTIONE E RENDICONTAZIONE DELLO STATO DI PREVISIONE DEL BILANCIO DELLO STATO, ALLA LUCE DELLE DISPOSIZIONI DELLA LEGGE 196/09, DI RIFORMA DELLA CONTABILITÀ E FINANZA PUBBLICA.	ATTI E PROPOSTE ESAMINATI/ATTI E PROPOSTE PERVENUTI E RELATIVI ALLA GESTIONE DELLO STATO DI PREVISIONE DEL BILANCIO DELLO STATO	50	80,00 <= x <= 100,00	99,88	0,00	0,00	100,00
		ATTI E PROPOSTE ESAMINATE RELATIVE ALLA RENDICONTAZIONE DELLO STATO DI PREVISIONE DEL BILANCIO DELLO STATO	50	80,00 <= x <= 100,00	98,90	0,00	0,00	100,00
290.16	MIGLIORAMENTO PERFORMANCE DELL'ATTIVITÀ DI LAVORAZIONE DEI DECRETI DI VARIAZIONE	PROVVEDIMENTI LAVORATI/NUMERO PROVVEDIMENTI PERVENUTI	100	85,00 <= x <= 100,00	100,00	0,00	0,00	100,00
290.2	PUNTUALE TRASFERIMENTO RISORSE ANCHE ALLE AUTONOMIE SPECIALI, DISPOSIZIONE PAGAMENTI NEL RISPETTO DELLE AUTORIZZAZIONI DI SPESA E SCADENZE PREVISTE. ELABORAZIONI PREVISIONI DI BILANCIO PER CAPITOLI GESTITI.	PERCENTUALI DI UTILIZZO DEGLI STANZIAMENTI DI BILANCIO PER TRASFERIMENTO RISORSE	50	80,00 <= x <= 90,00	100,00	10,00	11,11	100,00
		GRADO DI UTILIZZO DEGLI STANZIAMENTI DI BILANCIO A FAVORE DELLE AUTONOMIE SPECIALI	50	65,00 <= x <= 100,00	99,90	0,00	0,00	100,00
290.3	PREDISPOSIZIONE ATTIVITÀ NECESSARIE PER EFFETTUARE PAGAMENTI DI TESORERIA, PRELEVAMENTI DAI C/ TESORERIA, PAGAMENTI C/SOSPESO E ANTICIPAZIONI. ATTIVITÀ FINALIZZATA AL RILASCIO DI AUTORIZZAZIONI ALLA BANCA D'ITALIA PER L'APERTURA, CHIUSURA E MODIFICAZIONE DI CONTABILITÀ SPECIALI SULLA BASE DELLE RICHIESTE PERVENUTE DA ENTI VARI	NUMERO PAGAMENTI EFFETTUATI	50	80,00 <= x <= 90,00	100,00	10,00	11,11	100,00
		NUMERO RICHIESTE EVASE NELL'ANNO	50	80,00 <= x <= 100,00	100,00	0,00	0,00	100,00
290.4	RILEVAZIONE DATI PER ELABORAZIONE CONTO RIASSUNTIVO DEL TESORO.	NUMERO CONTI RIASSUNTIVI DEL TESORO NELL'ANNO	100	11,00 <= x <= 13,00	13,00	0,00	0,00	100,00
290.5	PARTECIPAZIONE E SUPPORTO AI GRUPPI DI LAVORO IN AMBITO INTERNAZIONALE RELATIVI AGLI STUDI E ANALISI PER L'APPLICAZIONE DEGLI STANDARD INTERNAZIONALI DI CONTABILITÀ PUBBLICA NONCHE' PROGETTI, RICERCHE, STUDI, PARTECIPAZIONE A GRUPPI DI LAVORO, A LIVELLO INTERNAZIONALE, IN MATERIA DI BILANCIO, DI FINANZA PUBBLICA, DI MISURAZIONE DELLE PERFORMANCE E DI SISTEMI DI CONTROLLO INTERNO	NUMERO DI RAPPORTI E RELAZIONI INFORMATIVE PRODOTTE SULLA PARTECIPAZIONE E SUL SUPPORTO AI GRUPPI DI LAVORO PER L'APPLICAZIONE DEGLI STANDARD INTERNAZIONALI DI CONTABILITÀ PUBBLICA	50	4,00 <= x <= 5,00	6,00	1,00	20,00	100,00
		NUMERO DI RAPPORTI E RELAZIONI INFORMATIVE PRODOTTE SULLE ATTIVITÀ LEGATE ALL'OBIETTIVO OPERATIVO	50	4,00 <= x <= 5,00	4,00	0,00	0,00	100,00
290.6	DETERMINAZIONE STANZIAMENTI PER FINANZIAMENTO SSN. SUPPORTO NELL'ADOZIONE ATTI DI PROGRAMMAZIONE DEL FINANZIAMENTO SSN, INCLUSI ACCORDI IN CONFERENZA STATO-REGIONI E ACCORDI DI PROGRAMMA DI EDILIZIA SANITARIA. ISTRUTTORIA E PAGAMENTO SOMME DEL FINANZIAMENTO CORRENTE E IN CONTO CAPITALE DEL SSN E ULTERIORI SOMME PREVISTE DALLA NORMATIVA. GESTIONE RESIDUI DI BILANCIO. ALIMENTAZIONE PIATTAFORMA INFORMATICA DI EDILIZIA SANITARIA. TRASFERIMENTI ALLE UNIVERSITÀ PER FINANZIAMENTO BORSE SPECIALIZZANDI	N. ATTI ADOTTATI/N. ATTI ADOTTABILI E/O RICHIESTI	100	70,00 <= x <= 100,00	100,00	0,00	0,00	100,00

Codice SisP	Denominazione Obiettivo	Denominazione Indicatore	Peso %	Target	Consuntivo Finale	Scostamento	Scostamento %	Grado di Conseguimento %
290.7	FINANZIAMENTO IN CONTO CAPITALE DEL SERVIZIO SANITARIO NAZIONALE, IVI INCLUSE LE ATTIVITÀ DI SUPPORTO PER GLI ATTI DI PROGRAMMAZIONE, GLI ACCORDI IN CONFERENZA STATO REGIONI E GLI ACCORDI DI PROGRAMMA DI EDILIZIA SANITARIA. ISTRUTTORIA E PAGAMENTO DELLE SOMME SPETTANTI ALLE REGIONI A TITOLO DI FINANZIAMENTO PER GLI INVESTIMENTI IN EDILIZIA SANITARIA CON CONSEGUENTE COMUNICAZIONE ALLE REGIONI DELLE INFORMAZIONI RELATIVE AGLI IMPORTI EROGATI	N. ATTI ADOTTATI/N. ATTI ADOTTABILI E/O RICHIESTI	100	70,00 <= x <= 100,00	100,00	0,00	0,00	100,00
290.8	GESTIONE CONTABILE DEL CAP. DI SPESA 7585	N. ATTI ADOTTATI/N. ATTI ADOTTABILI E/O RICHIESTI	100	70,00 <= x <= 100,00	100,00	0,00	0,00	100,00
290.9	ELABORAZIONE DEL BUDGET ECONOMICO TRIENNALE, REVISIONE DEL BUDGET NONCHE' ELABORAZIONE DEL RENDICONTO ECONOMICO.	ATTIVITA' RELATIVE ALL'EMANAZIONE DI CIRCOLARI E DOCUMENTI ALLEGATI AL RENDICONTO	50	= 1,00	1,00	0,00	0,00	100,00
		CIRCOLARI E DOCUMENTI ALLEGATI AL BILANCIO DI PREVISIONE DELLO STATO	50	= 2,00	2,00	0,00	0,00	100,00
292.1	GESTIONE COMPETENZE DELLE SOPPRESSE DTEF PENSIONI - STIPENDI - CONTENZIOSO	NUMERO DOCUMENTI LAVORATI/NUMERO DOCUMENTI PERVENUTI	100	70,00 <= x <= 90,00	88,39	0,00	0,00	100,00
292.2	MIGLIORAMENTO PERFORMANCE AREA CONTROLLO PREVENTIVO	PROVVEDIMENTI LAVORATI/PROVVEDIMENTI PERVENUTI	100	80,00 <= x <= 100,00	93,98	0,00	0,00	100,00
292.3	MIGLIORAMENTO PERFORMANCE AREA CONTROLLO SUCCESSIVO	PROVVEDIMENTI LAVORATI/PROVVEDIMENTI PERVENUTI	100	60,00 <= x <= 80,00	88,94	8,94	11,17	100,00
292.4	VALUTAZIONE DELLE PROBLEMATICHE EVIDENZIATE DALLE RTS ATTRAVERSO NOTE FORMALI ED E-MAIL, IN ORDINE ALLE ATTIVITÀ ISTITUZIONALI DI TALI UFFICI.	RISPOSTE A QUESITI / QUESITI PERVENUTI	100	85,00 <= x <= 100,00	100,00	0,00	0,00	100,00
294.1	GARANTIRE IL SUPPORTO AL VERTICE DELLA STRUTTURA E LA DIREZIONE DELL'ISPETTORATO. SUPPORTO ALL'ATTIVITÀ NORMATIVA	GRADO DI TEMPESTIVITÀ NELLO SVOLGIMENTO DELLE COMPETENZE ASSEGNATE	50	<= 48,00	1,30	-46,70	-97,29	100,00
		GRADO DI TEMPESTIVITÀ RELATIVO AL SUPPORTO ALL'ATTIVITÀ NORMATIVA	50	< 30,00	4,09	-25,91	-86,37	100,00
294.2	ASSICURARE IL COORDINAMENTO DELL'ATTIVITÀ AMMINISTRATIVA E DI PRELEGISLATIVA E LA GESTIONE DEGLI AFFARI GENERALI E DEL PERSONALE	GRADO DI TEMPESTIVITÀ NELLO SVOLGIMENTO DELLE COMPETENZE ASSEGNATE IN MATERIA DI PERSONALE	50	<= 48,00	1,27	-46,73	-97,35	100,00
		GRADO DI TEMPESTIVITÀ RELATIVO AL SUPPORTO ALL'ATTIVITÀ NORMATIVA	50	>= 95,00	96,36	1,36	1,43	100,00
294.3	ATTUARE LE DISPOSIZIONI NORMATIVE IN TEMA DI ANTICORRUZIONE E TRASPARENZA CONTENUTE NEL PIANO TRIENNALE DI PREVENZIONE DELLA CORRUZIONE E DELLA TRASPARENZA	MISURE ADOTTATE/MISURE DA ADOTTARE	50	85,00 <= x <= 100,00	99,26	0,00	0,00	100,00
		NUMERO DI OSSERVAZIONI/RILIEVI RILEVATE DAI COMPETENTI ORGANI DI CONTROLLO RISPETTO ALLA TOTALITÀ DEI PROVVEDIMENTI EMESSI NELL'AMBITO DELL'AREA ACQUISIZIONI BENI, SERVIZI E LAVORI E IN QUELLI RELATIVI ALLA SCELTA DI EVENTUALI COMPONENTI DELLE COMMISSIONI	50	0,00 <= x <= 5,00	0,00	0,00	0,00	100,00
294.4	GARANTIRE IL PERSEGUIMENTO DELLA MISSION ISTITUZIONALE ATTRAVERSO LA GESTIONE IN MODALITÀ DI LAVORO AGILE DELLE ATTIVITÀ DI COORDINAMENTO, DI PRELEGISLATIVA E DI CONTROLLO, IN ADERENZA ALLE DISPOSIZIONI INTRODOTTE PER FRONTEGGIARE L'EMERGENZA SANITARIA CONNESSA AL VIRUS COVID-19	PERSONALE AUTORIZZATO ALLA MODALITÀ DI LAVORO AGILE RISPETTO AL TOTALE DEL PERSONALE IMPIEGATO NELLE ATTIVITÀ CHE POSSONO ESSERE SVOLTE IN TALE MODALITÀ NR. AUTORIZZATI/PERSONALE RGS IMPIEGATO NELLE ATTIVITÀ CHE POSSONO ESSERE SVOLTE IN MODALITÀ AGILE	100	= 50,00	94,00	44,00	88,00	100,00

Codice SisP	Denominazione Obiettivo	Denominazione Indicatore	Peso %	Target	Consuntivo Finale	Scostamento	Scostamento %	Grado di Conseguimento %
283.1	PROSECUZIONE DELLA RIFORMA DEL BILANCIO DELLO STATO CON RIFERIMENTO AL COMPLETAMENTO DELLE DELEGHE PREVISTE DALLA LEGGE 31 DICEMBRE 2009, N.196 E APPLICAZIONE DELLA LEGGE 243/2012 NONCHE' REALIZZAZIONE E MONITORAGGIO DEGLI ADEMPIMENTI DI NATURA AMMINISTRATO - CONTABILE CONNESSI ALL'ATTUAZIONE DEL PIANO IT .	PERCENTUALE DI ATTIVITÀ PROGETTUALI REALIZZATE SU ATTIVITÀ PROGETTUALI PREVISTE	50	60,00 <= x <= 80,00	100,00	20,00	25,00	100,00
		PERCENTUALE DI PROVVEDIMENTI AMMINISTRATIVO-CONTABILI EMESSI A FRONTE DEL NUMERO CORRISPONDENTE DI DOCUMENTI IN ENTRATA ACQUISITI	50	90,00 <= x <= 100,00	99,00	0,00	0,00	100,00
283.2	VALUTAZIONE DELL'IMPATTO NORMATIVO E FINANZIARIO DELLE PROPOSTE PERVENUTE	CONCERTI E INTESE SU PROVVEDIMENTI AMMINISTRATIVI IN MATERIA DI PERSONALE/ATTI PERVENUTI PER L'ESAME	100	80,00 <= x <= 100,00	100,00	0,00	0,00	100,00
283.3	ANALISI, SVILUPPO E REALIZZAZIONE DI NUOVI SISTEMI DI ESPOSIZIONE DEL BILANCIO DI PREVISIONE E DEL RENDICONTO GENERALE DELLO STATO, IVI INCLUSA L'IMPLEMENTAZIONE DEI RELATIVI SISTEMI INFORMATIVI	NUOVE FUNZIONALITÀ E IMPLEMENTAZIONE DI QUELLE GIÀ ESISTENTI PER I SISTEMI INFORMATIVI ATTI ALLA RAPPRESENTAZIONE DELLE ENTRATE E DELLE SPESE DEL BILANCIO DELLO STATO. ELABORAZIONE DEI PROSPETTI RELATIVI AGLI ATTI DOVUTI DISEGNO DI LEGGE DI BILANCIO, NOTE DI VARIAZIONE E TUTTI I RELATIVI ALLEGATI IN CONSEGUENZA DELLE RIFORME DEL BILANCIO CON PARTICOLARE RIFERIMENTO ALL'INTRODUZIONE DELL'IMPEGNO PLURIENNALE AD ESIGIBILITÀ	100	30,00 <= x <= 60,00	60,00	0,00	0,00	100,00
283.4	ATTUAZ. DELLE DISPOSIZ. RECAE DAI PROVVED. DI RIFORMA DEL BILANCIO DELLO STATO. ANALISI DELLE MISSIONI E DEI PROGRAMMI PERFEZIONANDO LA REVISIONE DEL BILANCIO IN SENSO FUNZIONALE E RACCORDABILE CON ALTRE CLASSIFICAZIONI INTERNAZ. ARMONIZZ. DEI SIST. CONTAB. E DEGLI SCHEMI DI BILANCIO DELLE AA.PP. - IMPLEMENTAZ. AZIONI MIRATE A UNA MAGGIORE FRUIBILITÀ DEL BILANCIO TRAMITE PUBBL.SUL SITO DELLA RGS - REALIZZAZ. DI STUDI E ANALISI FUNZIONALI ALL'ATTUAZIONE DELLA RIFORMA DEL BILANCIO DELLO STATO	DOCUMENTO SULLE MISSIONI, PROGRAMMI ED AZIONI DELLE AMMINISTRAZIONI CENTRALI DELLO STATO	50	= 1,00	1,00	0,00	0,00	100,00
		RACCORDO BILANCIO DELLO STATO - TESORERIA DELLO STATO	20	= 1,00	1,00	0,00	0,00	100,00
		CLASSIFICAZIONE DELLA SPESA PER FINALITÀ DA PARTE DELLE AMMINISTRAZIONI PUBBLICHE, SECONDO LE CLASSIFICAZIONI PER MISSIONI E PROGRAMMI E AZIONI E COFOG	30	85,00 <= x <= 100,00	100,00	0,00	0,00	100,00
283.5	POTENZIAMENTO E IMPLEMENTAZIONE DEL SISTEMA DI CONTABILITÀ INTEGRATA ATTRAVERSO L'ADOZIONE IN VIA SPERIMENTALE DEL PIANO DEI CONTI INTEGRATO PER LE AMMINISTRAZIONI CENTRALI DELLO STATO COME PREVISTO DALL'ART. 38-TER DELLA LEGGE 196/09	DOCUMENTO SULLO STATO DI AVANZAMENTO DELLA SPERIMENTAZIONE DEL PDCI PIANO DEI CONTI INTEGRATO	100	= 1,00	1,00	0,00	0,00	100,00
282.1	INFORMATIZZAZIONE PROCEDURE DI TESORERIA	GRADO DI IMPLEMENTAZIONE E AGGIORNAMENTO DELLE PROCEDURE DI TESORERIA	100	50,00 <= x <= 80,00	85,00	5,00	6,25	100,00
282.2	PROGRAMMAZIONE TRIENNALE DEI FABBISOGNI DEL PERSONALE - PREDISPOSIZIONE RILEVAZIONE	GRADO DI REALIZZAZIONE DEL PROGETTO IN TERMINI DI RILASCI EFFETTUATI	100	80,00 <= x <= 100,00	0,00	-80,00	-100,00	0,00
282.3	GARANTIRE IL SUPPORTO METODOLOGICO E L'ASSISTENZA TECNICA PER LO SVILUPPO DI SISTEMI DI ANALISI E VALORIZZAZIONE DEI DATI NONCHE' AMPLIARE I SERVIZI OFFERTI DA RED A SUPPORTO DELLE STRUTTURE UCB E RTS DEL DIPARTIMENTO RGS.	REALIZZAZIONE DI INIZIATIVE DI SUPPORTO	50	8,00 <= x <= 12,00	18,00	6,00	50,00	100,00
		GRADO DI DEFINIZIONE DEL PORTING APPLICATIVO DEL SISTEMA RED SUGLI UCB E SULLE RTS	50	90,00 <= x <= 100,00	100,00	0,00	0,00	100,00
282.4	DIVULGAZIONE QUIETANZE INFORMATICHE AGLI INTERLOCUTORI ISTITUZIONALI RICHIEDENTI. DL 141/2013 - CIRCOLARI MEF/RGS N. 7/2014 E N. 1/2015	GRADO DI EVASIONE DELLE RICHIESTE RICEVUTE RISPETTO A QUELLE PERVENUTE	100	90,00 <= x <= 95,00	100,00	5,00	5,26	100,00

Codice SisP	Denominazione Obiettivo	Denominazione Indicatore	Peso %	Target	Consuntivo Finale	Scostamento	Scostamento %	Grado di Conseguimento %
282.5	REALIZZAZIONE DI BANCHE DATI, CRUSCOTTI E PORTALI AD USO INTERNO DELL'ISPettorato PER IL CONTROLLO DELLE PRINCIPALI VARIABILI DI FINANZA PUBBLICA, PARTECIPAZIONE AI TAVOLI PER LA REALIZZAZIONE DI BANCHE DATI DELLA RGS	NUMERO DI RILASCI DELLE RELEASE DELLE BANCHE DATI DELL'I.GE.CO.FI.P. SU NUMERO DI RILASCI PROGRAMMATI	100	50,00 <= x <= 60,00	60,00	0,00	0,00	100,00
288.1	AUMENTO DELLA COPERTURA E DELLA QUALITÀ DEL MONITORAGGIO DELLA SPESA IN CONTO CAPITALE PER OPERE PUBBLICHE ATTRAVERSO IL RACCORDO CON LE BANCHE DATI DEL MINISTERO DELL'ECONOMIA E DELLE ALTRE AMMINISTRAZIONI QUALE STRUMENTO PER IL RAFFORZAMENTO DELLA PROGRAMMAZIONE DI SETTORE, DELLA MIGLIORE ALLOCAZIONE DELLE RISORSE, DELL'EFFETTIVO UTILIZZO DEI FINANZIAMENTI NEI TEMPI STABILITI E DELLA TRACCIABILITÀ DEI FLUSSI	GRADO DI REALIZZAZIONE DELL'ATTIVITÀ RELATIVA AL MONITORAGGIO OPERE PUBBLICHE IN BDAP IN TERMINI DI NUMERO OPERE	50	240,00 <= x <= 260,00	298,00	38,00	14,62	100,00
		GRADO DI REALIZZAZIONE DELL'ATTIVITÀ RELATIVA AL MONITORAGGIO OPERE PUBBLICHE IN BDAP IN TERMINI DI VALORE DELLE OPERE MONITORATE.	50	310,00 <= x <= 340,00	345,00	5,00	1,47	100,00
288.5	ELABORAZIONE DEI CONTI DI CASSA CONSUNTIVI E DI PREVISIONE PER IL SETTORE PUBBLICO E PER SOTTOSETTORI IN LINEA CON LA LEGGE DI CONTABILITÀ PUBBLICA E CON LE DIRETTIVE DELLA UE. PREVISIONI DEL CONTO DELLE AMMINISTRAZIONI PUBBLICHE E DEI SOTTOSETTORI IN COERENZA CON I PRINCIPI STATISTICI ED ECONOMICI COMUNITARI E CON I CODICI DI CONDOTTA DEI DOCUMENTI COMUNITARI. ANALISI IN MATERIA DI FINANZA PUBBLICA IN COORDINAMENTO CON ORGANISMI COMUNITARI ED INTERNAZIONALI.	NUMERO CONTI DI CASSA DEL SETTORE PUBBLICO, DEL SETTORE STATALE E DEI SOTTO SETTORI DELLE AMMINISTRAZIONI CENTRALI, AMMINISTRAZIONI LOCALI ED ENTI DI PREVIDENZA ELABORATI E PUBBLICATI NEI DOCUMENTI DI FINANZA PUBBLICA O SUL SITO RGS O AD USO DEL RAGIONIERE GENERALE	100	30,00 <= x <= 65,00	67,00	2,00	3,08	100,00
288.6	PARTECIPAZIONE ALLA GOVERNANCE EUROPEA, ALLE RIUNIONI DEI GRUPPI DI LAVORO EUROSTAT, OCSE, COMMISSIONE UE, BEI IN MATERIA DI FINANZA PUBBLICA, PARTENARIATO PUBBLICO E PRIVATO E ARMONIZZAZIONE CONTABILE.	NUMERO DELLE PARTECIPAZIONI ALLE RIUNIONI EUROPEE, DEI QUESTIONARI COMPILATI E DELLE TAVOLE DI NOTIFICA INVIATE SU NUMERO DI INVITI E QUESTIONARI RICEVUTI	100	85,00 <= x <= 90,00	100,00	10,00	11,11	100,00
288.7	ELABORAZIONE E PUBBLICAZIONE DEI DOCUMENTI UFFICIALI DI FINANZA PUBBLICA. COORDINAMENTO, MONITORAGGIO E VERIFICA DELLE VOCI DI ENTRATA E DI SPESA RELATIVE AL RISPETTO DEI SALDI DI FINANZA PUBBLICA. PREVISIONE E MONITORAGGIO DEI DEPOSITI GOVERNATIVI E DEI FLUSSI DI CASSA E DEL SALDO DEL SETTORE STATALE A SUPPORTO DELLA POLITICA DI GESTIONE DEL DEBITO PUBBLICO.	NUMERO DEI DOCUMENTI DI FINANZA PUBBLICA PRODOTTI NELL'ANNO	34	10,00 <= x <= 25,00	35,00	10,00	40,00	100,00
		NUMERO DELLE NOTE, RAPPORTI E PUBBLICAZIONI PRODOTTI AI FINI DEL MONITORAGGIO DEI SALDI DI FINANZA PUBBLICA/ NUMERO DELLE NOTE, DEI RAPPORTI E DELLE PUBBLICAZIONI RICHIESTE	33	70,00 <= x <= 90,00	100,00	10,00	11,11	100,00
		NUMERO DI NOTE E RELAZIONI A SUPPORTO DELLA POLITICA DI GESTIONE DEL DEBITO PUBBLICO	33	18,00 <= x <= 36,00	36,00	0,00	0,00	100,00
288.2	ANALISI, MONITORAGGIO E CONTROLLO DELLA FINANZA PUBBLICA E DELLE POLITICHE DI BILANCIO	LIVELLO DI COPERTURA RAGGIUNTO PER LA RILEVAZIONE DEL CONTO ANNUALE	100	80,00 <= x <= 100,00	98,10	0,00	0,00	100,00
288.3	ANALISI E MONITORAGGIO DEGLI INVESTIMENTI PUBBLICI NONCHE' ATTIVITÀ DI SOSTEGNO ALL'EFFICIENZA DELLA SPESA PER INVESTIMENTI PUBBLICI ATTRAVERSO ASSISTENZA TECNICA PIANO JUNCKER EIAH	N. NOTE DI MONITORAGGIO PRODOTTE NELL'ANNO/ N. NOTE PROGRAMMATE	50	80,00 <= x <= 100,00	100,00	0,00	0,00	100,00
		REDAZIONE NOTE DI MONITORAGGIO ATTIVITÀ DI SUPPORTO ALLE AMMINISTRAZIONI PER IL MIGLIORAMENTO DELLA GESTIONE DELLA REALIZZAZIONE DEGLI INVESTIMENTI PUBBLICI	50	1,00 <= x <= 3,00	4,00	1,00	33,33	100,00
288.4	ATTUAZIONE DELLA VERIFICA DELLA COERENZA DELLE OPERAZIONI DI ACQUISTO E DISMISSIONE IMMOBILIARE CON GLI OBIETTIVI DI FINANZA PUBBLICA E COI RELATIVI SALDI PER GLI ENTI DI PREVIDENZA AI SENSI DELL'ARTICOLO 8, COMMA 15 DEL DECRETO LEGGE	NUMERO DEGLI ALLEGATI AI DECRETI DI AUTORIZZAZIONE DEI PIANI DI INVESTIMENTO IMMOBILIARE DEGLI ENTI TENUTI ALL'INVIO PREDISPOSTI SU NUMERO DEI PIANI INVIATI DALLE AMMINISTRAZIONI E DAGLI ENTI	100	80,00 <= x <= 90,00	100,00	10,00	11,11	100,00

Codice SisP	Denominazione Obiettivo	Denominazione Indicatore	Peso %	Target	Consuntivo Finale	Scostamento	Scostamento %	Grado di Conseguimento %
	78/2010 E PER LE AMMINISTRAZIONI CENTRALI E LOCALI EX DL 98/2010							
274.1	MIGLIORAMENTO PERFORMANCE DELL'ATTIVITA RELATIVA AL CONTROLLO PREVENTIVO SU DECRETI DI IMPEGNO, ORDINI DI PAGARE E DECRETI DI ASSEGNAZIONE FONDI IN ATTUAZIONE D. LGS. 30.06.2011 N. 123	TEMPI MEDI DI LAVORAZIONE, ESPRESSI IN GIORNI, DELL'ATTIVITA' DI CONTROLLO PREVENTIVO RELATIVO A DECRETI DI IMPEGNO E ORDINI DI PAGARE	100	<= 30,00	5,45	-24,55	-81,83	100,00
274.2	MIGLIORAMENTO PERFORMANCE DELL'ATTIVITA' RELATIVA AL CONTROLLO SUCCESSIVO SUI RENDICONTI, CONTI GIUDIZIALI, E PAGAMENTI SPESE DEL PERSONALE GESTITE DA NOIPA ANCHE ATTRAVERSO LO SVILUPPO DI IDONEI PROGRAMMI ANNUALI DI CONTROLLO IN ATTUAZIONE DELL'ART. 11 E SEGUENTI DEL DECRETO LEGISLATIVO 30 GIUGNO 2011, N. 123	PROVVEDIMENTI LAVORATI/PROVVEDIMENTI PERVENUTI RELATIVAMENTE AGLI ATTI SOTTOPOSTI AL CONTROLLO SUCCESSIVO	100	60,00 <= x <= 90,00	93,22	3,22	3,58	100,00
274.3	VALUTAZIONE DELLE PROBLEMATICHE EVIDENZIATE DAGLI UCB ATTRAVERSO NOTE FORMALI ED E-MAIL, IN ORDINE ALLE ATTIVITA' ISTITUZIONALI DI TALI UFFICI. PARTECIPAZIONE GRUPPI DI LAVORO PER LO STUDIO DI PARTICOLARI ASPETTI TECNICO OPERATIVI CORRELATI ALL'INTRODUZIONE DI NUOVE NORME O ALL'ATTUAZIONE DI QUELLE PREESISTENTI.	RISPOSTE A QUESITI / QUESITI PERVENUTI	100	85,00 <= x <= 100,00	100,00	0,00	0,00	100,00
293.1	ASSICURARE L'EFFICACE ESPLETAMENTO DELLA FUNZIONE DI AUDIT E LA VERIFICA DELL'AVANZAMENTO DELLE ATTIVITA' DELLE AUTORITA' DI AUDIT DEI PROGRAMMI UE	NUMERO DELLE ATTIVITA' DI AUDIT DI SISTEMA O DI CONTROLLO SULLE OPERAZIONI SVOLTE / NUMERO DELLE ATTIVITA' DI AUDIT PREVISTE NEL PERIODO CONTABILE DI RIFERIMENTO	35	= 100,00	100,00	0,00	0,00	100,00
		GRADO DI ELABORAZIONE E DIVULGAZIONE DI MANUALI E DI STRUMENTI METODOLOGICI A SUPPORTO DELLE FUNZIONI DI AUDIT	20	= 100,00	100,00	0,00	0,00	100,00
		NUMERO PARERI FORNITI / NUMERO TOTALE RICHIESTE PERVENUTE	10	= 100,00	100,00	0,00	0,00	100,00
		GRADO DI COMPLETAMENTO DELL'ISTRUTTORIA RELATIVA ALLA PREDISPOSIZIONE DELLA RELAZIONE ANNUALE RIEPILOGATIVA DEI PRINCIPALI INDICATORI DI AVANZAMENTO DELLE ATTIVITA' DELLE AUTORITA' DI AUDIT	35	= 100,00	100,00	0,00	0,00	100,00
293.5	PROVVEDERE ALL'EFFICACE GESTIONE DEL FLUSSO DELLE RISORSE RELATIVE AI PROGRAMMI NAZIONALI COMPLEMENTARI ALLA PROGRAMMAZIONE COMUNITARIA	PERCENTUALE DI PROVVEDIMENTI EMESSI A FRONTE DEL NUMERO DI DOCUMENTI ACQUISITI IN ENTRATA IN RIFERIMENTO ALLA GESTIONE DELLE RISORSE UE	50	70,00 <= x <= 90,00	100,00	10,00	11,11	100,00
		AMMONTARE DELLE RISORSE EROGATE DA IGRUE PER I PROGRAMMI COMPLEMENTARI / AMMONTARE DELLE RELATIVE RICHIESTE DI EROGAZIONE PERVENUTE NELL'ANNO DI RIFERIMENTO	50	>= 70,00	100,00	30,00	42,86	100,00
293.6	PROVVEDERE AL MONITORAGGIO DEI FLUSSI FINANZIARI UE MEDIANTE IL SISTEMA INFORMATIVO DI SUPPORTO MY AUDIT	NUMERO DI SEGNALAZIONI TICKET DA PARTE DEGLI UTENTI SUCCESSIVE AL PASSAGGIO IN ESERCIZIO DI NUOVE FUNZIONALITA' RISPETTO AL NUMERO DELLE SEGNALAZIONI DI UTENTI PERVENUTE NELL'ANNO	100	90,00 <= x <= 100,00	90,00	0,00	0,00	100,00
293.2	ASSICURARE LA DIVULGAZIONE DEI DATI RIGUARDANTI I FLUSSI FINANZIARI E L'ATTUAZIONE DEI PROGRAMMI UE E LA PUNTUALE ED ESAURIENTE GESTIONE E	NUMERO DELLE PUBBLICAZIONI ISTITUZIONALI, DELLE RELAZIONI E DELLE NOTE INFORMATIVE SUI DATI FINANZIARI	13	= 6,00	9,00	3,00	50,00	100,00

Codice SisP	Denominazione Obiettivo	Denominazione Indicatore	Peso %	Target	Consuntivo Finale	Scostamento	Scostamento %	Grado di Conseguimento %
	RENDICONTAZIONE ANNUALE DEL FONDO DI ROTAZIONE PER L'ATTUAZIONE DELLE POLITICHE COMUNITARIE EX ART.5 DELLA LEGGE 16 APRILE 1987, N.183. PROVVEDERE AGLI ADEMPIMENTI OPERATIVI E DI PRELEX INERENTI I VERSAMENTI DEI CONTRIBUTI DELL'ITALIA AL BILANCIO UE E ALL'EFFICACE GESTIONE DEI FLUSSI FINANZIARI INTERCORRENTI TRA L'ITALIA E L'UE	NUMERO RAPPORTI BIMESTRALI DI MONITORAGGIO	13	= 6,00	6,00	0,00	0,00	100,00
		NUMERO DEI CONTI CORRENTI RENDICONTATI / NUMERO DEI CONTI CORRENTI DA RENDICONTARE	13	= 100,00	100,00	0,00	0,00	100,00
		CONTABILIZZAZIONE DELLE ENTRATE AI CONTI IGRUE NAZIONALI E UE	13	= 100,00	100,00	0,00	0,00	100,00
		PERCENTUALE DI TRASFERIMENTO SOMME AL FONDO DI ROTAZIONE	12	= 100,00	100,00	0,00	0,00	100,00
		RAPPORTO TRA L'AMMONTARE DEI VERSAMENTI DELL'ITALIA ALL'UE SU CONTRIBUTI DOVUTI ALL'UE A TITOLO DI RISORSA IVA E RNL ED ALTRESI PER I DIRITTI DOGANALI ACCERTATI E RISCOSSI DALL'ITALIA	12	= 100,00	100,00	0,00	0,00	100,00
		NUMERO DEI PARERI PERTINENTI ESPRESSI / NUMERO RICHIESTE PARERI PERVENTE NEL PERIODO DI RIFERIMENTO	12	= 100,00	100,00	0,00	0,00	100,00
		AMMONTARE DELLE RISORSE TRASFERITE DA IGRUE QUOTA UE POR E PON / ACCREDITI UE PERVENUTI PER I POR E PON NELL'ANNO DI RIFERIMENTO	12	60,00 <= x <= 80,00	87,88	7,88	9,85	100,00
293.3		GARANTIRE GLI ADEMPIMENTI CONNESSI ALLA PARTECIPAZIONE AI COMITATI DI SORVEGLIANZA - EX ART. 47 DEL REGOLAMENTO UE N. 1303/2013 - SULL'ATTUAZIONE DEI PROGRAMMI COFINANZIATI DAI FONDI SIE. MONITORAGGIO SULLA PROGRAMMMAZIONE ED ATTUAZIONE DEGLI INTERVENTI DI SVILUPPO REGIONALE COMUNITARIO E NAZIONALE	NUMERO DI PARTECIPAZIONI AI COMITATI DI SORVEGLIANZA E/O ISTRUTTORIA PROCEDURE SCRITTE / NUMERO DELLE CONVOCAZIONI DEI COMITATI DI SORVEGLIANZA O AVVIO DI PROCEDURE SCRITTE PERVENUTE	50	= 100,00	100,00	0,00	0,00
	NUMERO NOTE INFORMATIVE E/O RELAZIONI		50	= 15,00	27,00	12,00	80,00	100,00
293.4	VALUTARE E QUANTIFICARE GLI EFFETTI FINANZIARI DERIVANTI DALL'ATTUAZIONE IN ITALIA DEGLI INTERVENTI DI POLITICA COMUNITARIA. PROVVEDERE ALL'EFFICACE GESTIONE DEL FLUSSO DELLE RISORSE RELATIVE AI PROGRAMMI FINANZIATI DAL FONDO PER LO SVILUPPO E LA COESIONE.	AMMONTARE DELLE RISORSE EROGATE DA IGRUE PER I PROGRAMMI FSC / AMMONTARE DELLE RELATIVE RICHIESTE DI EROGAZIONE PERVENUTE NELL'ANNO DI RIFERIMENTO	34	70,00 <= x <= 90,00	100,00	10,00	11,11	100,00
		PERCENTUALE DI COPERTURA FINANZIARIA ASSICURATA RISPETTO ALLE PREVISIONI ANNUALI DEI PROGRAMMI A CARICO DEL FONDO DI ROTAZIONE, DI CUI ALLA L. 183/1987 FESR FSE FEASR FEAMP	33	70,00 <= x <= 90,00	100,00	10,00	11,11	100,00
		PERCENTUALE DI COPERTURA FINANZIARIA ASSICURATA RISPETTO ALLE RICHIESTE DI FINANZIAMENTO IN POSSESSO DEI REQUISITI PER L'ACCESSO AL FONDO DI ROTAZIONE, DI CUI ALLA L. 183/1987	33	70,00 <= x <= 90,00	99,72	9,72	10,80	100,00
2295.1	ANALISI DEI DATI DI SPESA SANITARIA PRIVATA ART. 3, COMMI 2, 3, 4 E 5 D. LGS. 175/2014	NUMERO INDICATORI ALIMENTATI SU NUMERO INDICATORI DEFINITI PER L'ANALISI DELLE RILEVAZIONI DELLA SPESA SANITARIA	0	85,00 <= x <= 100,00	100,00	0,00	0,00	100,00
278.1	MONITORAGGIO DEI PROGRAMMI DI INVESTIMENTO ADOTTATI NEI DIVERSI SETTORI DELL'ECONOMIA DI COMPETENZA DELL'IGAE.	PREDISPOSIZIONE REPORT	100	5,00 <= x <= 10,00	10,00	0,00	0,00	100,00
278.8		GRADO DI REALIZZAZIONE MONITORAGGIO ENTI	34	90,00 <= x <= 100,00	100,00	0,00	0,00	100,00

Codice SisP	Denominazione Obiettivo	Denominazione Indicatore	Peso %	Target	Consuntivo Finale	Scostamento	Scostamento %	Grado di Conseguimento %
	MONITORAGGIO INVII BDAP-BILANCI E ANALISI DEI DATI DI BILANCIO DEI COMUNI DI MAGGIORI DIMENSIONI, DELLE PROVINCE E DELLE CITTÀ METROPOLITANE. STUDIO DI UN CRUSCOTTO DI MONITORAGGIO ANTICIPATORE DELLE CRITICITÀ FINANZIARIE	STUDIO E PREDISPOSIZIONE CRUSCOTTO ANTICIPATORE DELLE CRITICITÀ FINANZIARIE	33	1,00 <= x <= 2,00	2,00	0,00	0,00	100,00
		MONITORAGGIO ENTI INVIO DATI BILANCIO	33	90,00 <= x <= 100,00	100,00	0,00	0,00	100,00
278.9	PREDISPOSIZIONE CONTI MENSILI E TRIMESTRALI DI CASSA	N. 4 TRASMISSIONI DI CONTI TRIMESTRALI PER CIASCUN COMPARTO E N. 12 TRASMISSIONI DI CONTI MENSILI PER GLI IZS, REGIONI E SANITÀ REPORT CONCERNENTE IL CONTO DI CASSA	100	14,00 <= x <= 16,00	16,00	0,00	0,00	100,00
278.10	VALUTAZIONE DEI REQUISITI PROFESSIONALI PER L'ESPLETAMENTO DI INCARICHI DI REVISIONE CONTABILE/SINDACALE AL FINE DI ASSICURARE LA VIGILANZA SULLA REGOLARITÀ E LA PROFICUITÀ DELLE GESTIONI FINANZIARIE E PATRIMONIALI DELLE AMM.NI PUBBLICHE.	NUMERO DESIGNAZIONI - NOMINE EFFETTUATE/NUMERO DESIGNAZIONI - NOMINE PREVISTE DA DISPOSIZIONI NORMATIVE E/O REGOLAMENTI, STATUTI ECC.	100	85,00 <= x <= 100,00	100,00	0,00	0,00	100,00
278.11	ANALISI DEI DATI COMPLESSIVI E DI BILANCIO DEGLI ENTI E ORGANISMI PUBBLICI. PARTECIPAZIONE ALLE RIUNIONI DI COORDINAMENTO PRESSO LA PCM PER LA SUCCESSIVA PREDISPOSIZIONE DEL DECRETO INTERMINISTERIALE DI DETERMINAZIONE DEI COMPENSI.	NUMERO DEFINIZIONE COMPENSI/NUMERO RICHIESTE PERVENUTE	100	85,00 <= x <= 100,00	100,00	0,00	0,00	100,00
278.12	ESAME DELLA CONFORMITÀ DEI DOCUMENTI CONTABILI AI PRINCIPI APPLICABILI, ALLE NORME VIGENTI ED AGLI SCHEMI ED ISTRUZIONI MINISTERIALI E VERIFICA DELLA COMPATIBILITÀ DELLA GESTIONE DELL'ENTE CON LE DISPOSIZIONI INTERESSANTI LA FP NONCHE' CONTROLLO DEL COMPLETO SVOLGIMENTO DELLE FUNZIONI ISTITUZIONALI DELL'ORGANO DI CONTROLLO ED ESAME CRITICO DEI VERBALI AI FINI DELLA VERIFICA DELL'ATTIVITÀ SVOLTA - EMANAZIONE DI DI CIRCOLARI, DIRETTIVE, ISTRUZIONI E RISPOSTE AI QUESITI DEI REVISORI	NUMERO BILANCI ESAMINATI/NUMERO BILANCI PERVENUTI	50	85,00 <= x <= 100,00	100,00	0,00	0,00	100,00
		NUMERO VERBALI ESAMINATI/NUMERO VERBALI PERVENUTI	50	85,00 <= x <= 100,00	100,00	0,00	0,00	100,00
278.13	ATTIVITÀ VOLTA ALLA DEFINIZIONE DELLE QUESTIONI RIGUARDANTI I PREGRESSI RAPPORTI DI LAVORO CON GLI ENTI DISCIOLTI DI CUI ALLA L. 1404/1956 E GESTIONE DEL RELATIVO CONTENZIOSO.	BILANCI E TRANSAZIONI ESAMINATI/BILANCI E TRANSAZIONI PERVENUTI	50	85,00 <= x <= 100,00	100,00	0,00	0,00	100,00
		SISTEMAZIONI CONTRIBUTIVE EFFETTUATE/RICHIESTE PERVENUTE	50	85,00 <= x <= 100,00	100,00	0,00	0,00	100,00
278.14	ATTIVITÀ LEGALE E GESTIONE DEL CONTENZIOSO NELLE MATERIE DI COMPETENZA DELL'IGF.	RAPPORTI O RELAZIONI LEGALI ALL'AVVOCATURA ERARIALE O AGLI UFFICI DI DIRETTA COLLABORAZIONE/CONTROVERSIE LEGALI RICEVUTE	100	85,00 <= x <= 100,00	100,00	0,00	0,00	100,00
278.15	ADEGUAMENTO INFRASTRUTTURE RGS ALLE ATTIVITÀ INFORMATICHE DIPARTIMENTALI. DEFINIZIONE DI UN MODELLO DI GESTIONE DELLA QUALITÀ' PER I SISTEMI, LE APPLICAZIONI E LE INFRASTRUTTURE TECNOLOGICHE DEL DIPARTIMENTO RGS	DISPONIBILITÀ END-TO-END DEI SERVIZI INFORMATICI SPESE-BILANCIO IN TERMINI DI NUMEROSITÀ' DEGLI ACCESSI ANDATI A BUON FINE / TOTALE DEGLI ACCESSI TENTATI NEI GIORNI FERIALE H: 08,00-18,00	50	97,50 <= x <= 98,50	98,50	0,00	0,00	100,00
		GRADO DI AVANZAMENTO DEL PROGETTO REALIZZATIVO DEL MODELLO DI GESTIONE DELLA QUALITÀ' PER I SISTEMI	50	60,00 <= x <= 100,00	100,00	0,00	0,00	100,00
278.16	SODDISFARE I FABBISOGNI INFORMATICI IN AMBITO DI ATTIVITÀ' DI VIGILANZA DELLA RGS ATTRAVERSO IL SISTEMA VALUTARIO ANTIRICICLAGGIO - SIVA RGS.	PERCENTUALE DI ATTIVITÀ' PROGETTUALI REALIZZATE SU ATTIVITÀ' PROGETTUALI PREVISTE E ATTIVATE	100	75,00 <= x <= 85,00	100,00	15,00	17,65	100,00

Codice SisP	Denominazione Obiettivo	Denominazione Indicatore	Peso %	Target	Consuntivo Finale	Scostamento	Scostamento %	Grado di Conseguimento %
278.17	MONITORAGGIO DEL COSTO DEL PERSONALE DELLE AMMINISTRAZIONI PUBBLICHE	ELABORAZIONE DELLE PREVISIONI DELLA SPESA PER REDDITI DA LAVORO DIPENDENTE DELLE AMMINISTRAZIONI PUBBLICHE	25	80,00 <= x <= 90,00	100,00	10,00	11,11	100,00
		MONITORAGGIO DELLA SPESA CONCERNENTE IL PERSONALE SCOLASTICO, LA PROGRESSIONE ECONOMICA E QUELLA RELATIVA AL FONDO PER IL RISARCIMENTO DI CUI AL COMMA 132, DELL'ART. 1, DELLA LEGGE 16 LUGLIO 2015, N. 107, ANCHE AI FINI DELL'ELABORAZIONE DI MISURE CORRETTIVE	5	80,00 <= x <= 90,00	100,00	10,00	11,11	100,00
		PARTECIPAZIONE ALLA PREDISPOSIZIONE DEGLI SCHEMI DI REGOLAMENTI DI ORGANIZZAZIONE, DI DPCM E DI DM ATTUATIVI ESAME E VERIFICA DEGLI STESSI PROVVEDIMENTI ED EVENTUALI INTERVENTI CORRETTIVI PARERI ALLE COMMISSIONI BILANCIO ED AL CONSIGLIO DI STATO IN RELAZIONE AGLI SCHEMI DI REGOLAMENTI DI ORGANIZZAZIONE	35	80,00 <= x <= 90,00	100,00	10,00	11,11	100,00
		VERIFICA DELLA COMPATIBILITÀ ECONOMICO-FINANZIARIA ED ORDINAMENTALE DELLA CONTRATTAZIONE E DEI PROCEDIMENTI NEGOZIALI, ANCHE IN RELAZIONE ALL'ATTUAZIONE DELLA LEGGE N. 124/2015 E DEI DISCENDENTI DECRETI ATTUATIVI	35	80,00 <= x <= 90,00	100,00	10,00	11,11	100,00
278.18	RICERCHE, STUDI E SUPPORTO ALLO SVILUPPO E ALL'INTEGRAZIONE DI BANCHE DATI E PUBBLICAZIONI IN MATERIA DI FINANZA PUBBLICA NONCHE MONITORAGGIO E VALUTAZIONE DELLA PERFORMANCE DELLE POLITICHE PUBBLICHE	N. NOTE TEMATICHE PRODOTTE/NOTE TEMATICHE PROGRAMMATE RELATIVE ALLA FINANZA PUBBLICA	50	80,00 <= x <= 100,00	100,00	0,00	0,00	100,00
		N. NOTE PRODOTTE/N.NOTE PROGRAMMATE RELATIVE ALLA PERFORMANCE DELLE POLITICHE PUBBLICHE	50	80,00 <= x <= 100,00	100,00	0,00	0,00	100,00
278.19	ORGANIZZAZIONE SEMINARI E WORKSHOP DIPARTIMENTALI ANCHE INTERNAZIONALI NONCHE PARTECIPAZIONI A RIUNIONI DI GRUPPI DI LAVORO INTERDIPARTIMENTALI E CON LA CORTE DEI CONTI PER IL COORDINAMENTO DELLE ATTIVITÀ IN MATERIA DI SOCIETÀ A PARTECIPAZIONE PUBBLICA. ANALISI E STUDIO DELLE INFORMAZIONI RACCOLTE NELLA BANCA DATI DI CUI ALL'ART. 17, COMMA 4, DEL DECRETO-LEGGE N. 90/2014, ANCHE IN RELAZIONE ALL'ANALISI DEI PROFILI REGOLATORI E GESTIONALI DELLE SOCIETÀ A PARTECIPAZIONE PUBBLICA	N. SEMINARI REALIZZATI SU SEMINARI PROGRAMMATI	34	80,00 <= x <= 100,00	100,00	0,00	0,00	100,00
		N. PARTECIPAZIONI A RIUNIONI SU N. RIUNIONI CONVOCATE	33	70,00 <= x <= 100,00	100,00	0,00	0,00	100,00
		ELABORAZIONE DATI, STUDIO E RICERCA	33	70,00 <= x <= 100,00	100,00	0,00	0,00	100,00
278.20	POTENZIAMENTO, AGGIORNAMENTO E GESTIONE DEI MODELLI DI PREVISIONE DI MEDIO-LUNGO PERIODO DELLA SPESA SANITARIA E SOCIO-ASSISTENZIALE E DELLA SPESA PENSIONISTICA E DI ALCUNE COMPONENTI DELLA SPESA PER ALTRE PRESTAZIONI SOCIALI IN DENATO AI FINI DELL'ANALISI DELLA SOSTENIBILITÀ DEL SISTEMA SOCIO-SANITARIO PUBBLICO, DELLA PREDISPOSIZIONE DEI DOCUMENTI DI FINANZA PUBBLICA E DELL'ELABORAZIONE DEL RAPPORTO ANNUALE DELLA RGS	ADEMPIMENTO ESPRESSO IN PERCENTUALE DELLE DIVERSE FASI INERENTI L'AGGIORNAMENTO DEI MODELLI DI PREVISIONE DI MEDIO-LUNGO PERIODO DELLA SPESA SANITARIA E SOCIO-ASSISTENZIALE, L'ELABORAZIONE DELLE PREVISIONI E LA PREDISPOSIZIONE DEL RAPPORTO RGS	50	80,00 <= x <= 100,00	100,00	0,00	0,00	100,00
		ADEMPIMENTO ESPRESSO IN DELLE DIVERSE FASI INERENTI L'AGGIORNAMENTO DEI MODELLI DI PREVISIONE DI MEDIO-LUNGO PERIODO DELLA SPESA PENSIONISTICA, L'ELABORAZIONE DELLE	50	80,00 <= x <= 100,00	100,00	0,00	0,00	100,00

Codice SisP	Denominazione Obiettivo	Denominazione Indicatore	Peso %	Target	Consuntivo Finale	Scostamento	Scostamento %	Grado di Conseguimento %
		PREVISIONI E LA PREDISPOSIZIONE DEL RAPPORTO ANNUALE RGS						
278.21	VALUTAZIONE RISULTATI DI ESERCIZIO REGIONALI SU BASE ANNUALE E TRIMESTRALE, VERIFICA ADEMPIMENTI REGIONALI E ATTIVITÀ DI AFFIANCAMENTO E MONITORAGGIO DEI PIANI DI RIENTRO REGIONALI IN AMBITO SANITARIO	N. TABELLE REALIZZATE CONCERNENTI I RISULTATI DI GESTIONE REGIONALI RISPETTO A QUELLE PREVISTE	25	85,00 <= x <= 100,00	100,00	0,00	0,00	100,00
		MONITORAGGIO EFFETTUATO SULLA SPESA SANITARIA ATTRAVERSO L'ANALISI DELLE TABELLE	25	85,00 <= x <= 100,00	100,00	0,00	0,00	100,00
		PERCENTUALE PARERI RESI	25	70,00 <= x <= 100,00	100,00	0,00	0,00	100,00
		N. ISTRUTTORIE REALIZZATE PER IL TAVOLO TECNICO DI VERIFICA DEGLI ADEMPIMENTI REGIONALI EX ART 12 INTESA 23 MARZO 2005 AI FINI DELLA REDAZIONE DEI VERBALI DI VERIFICA DELL'ATTUAZIONE DEL PIANO DI RIENTRO RISPETTO A QUELLE PREVISTE	25	80,00 <= x <= 100,00	100,00	0,00	0,00	100,00
278.23	COORDINARE L'ATTIVITÀ DI STUDIO E DI RICERCA NEL SETTORE DELLA PROTEZIONE SOCIALE. VALUTARE L'IMPATTO DELL'INVECCHIAMENTO DELLA POPOLAZIONE, DELLE TRASFORMAZIONI OCCUPAZIONALI E DELLE DINAMICHE MIGRATORIE SULLA SOSTENIBILITÀ DELLA SPESA PUBBLICA NEL MEDIO-LUNGO PERIODO. PARTECIPARE A GRUPPI DI LAVORO NAZIONALI E INTERNAZIONALI ATTINENTI LE SUDDETTE MATERIE E SUPPORTARE LA RAPPRESENTANZA ITALIANA NELLE DIVERSE SEDI ISTITUZIONALI IN MATERIA DI PROTEZIONE SOCIALE.	ADEMPIMENTO ESPRESSO IN PERCENTUALE DELLE DIVERSE FASI INERENTI L'AGGIORNAMENTO DEL MODELLO DI PREVISIONE DELLA SPESA PUBBLICA NEL MEDIO-LUNGO PERIODO PER LA PREDISPOSIZIONE DEL RAPPORTO RGS E PER LA FORNITURA DEI CONTRIBUTI PER L'AGEING REPORT DELLA COMMISSIONE EUROPEA RISPETTO ALLE RICHIESTE. PARTECIPAZIONE ALLE RIUNIONI DELL'AGEING WORKING GROUP DEL COMITATO DI POLITICA ECONOMICA DEL CONSIGLIO EUROPEO RISPETTO ALLE RIUNIONI PREVISTE	100	80,00 <= x <= 100,00	100,00	0,00	0,00	100,00
278.24	EFFICIENTE ED EFFICACE GESTIONE DEL PROCESSO DI ANALISI DELLE DELIBERE CONTENENTI MODIFICHE REGOLAMENTARI E DEI BILANCI TECNICI DEGLI ENTI PREVIDENZIALI DI DIRITTO PRIVATO: ESAME PRELIMINARE, ISTRUTTORIA E REDAZIONE DEI RELATIVI PARERI	PERCENTUALE PARERI RESI IN TEMPO UTILE	100	70,00 <= x <= 100,00	84,00	0,00	0,00	100,00
278.25	ATTIVITÀ DI MONITORAGGIO TRIMESTRALE E ANNUALE DELLA SPESA SANITARIA A LIVELLO REGIONALE E NAZIONALE E ATTIVITÀ AFFERENTE ALL'AGGIORNAMENTO DELLE PREVISIONI DI BREVE PERIODO NELL'AMBITO DEI DOCUMENTI DI FINANZA PUBBLICA	REDAZIONE DELLE PREVISIONI PER I DOCUMENTI DI FINANZA PUBBLICA - CON RELATIVO COMMENTO - RISPETTO A QUELLE PREVISTE	100	85,00 <= x <= 100,00	100,00	0,00	0,00	100,00
278.26	ATTIVITÀ DI MONITORAGGIO MENSILE E ANNUALE RELATIVO ALLA SPESA PER PRESTAZIONI SOCIALI IN DENARO E ATTIVITÀ AFFERENTI AI CONSEGUENTI AGGIORNAMENTI DEI MODELLI PREVISIVI AI FINI DELLA PREDISPOSIZIONE DELLE PREVISIONI NELL'AMBITO DEI DOCUMENTI DI FINANZA PUBBLICA.	PERCENTUALE DI CONSEGNA DEI PRODOTTI DI OUTPUT SECONDO LE SCADENZE PREVISTE	100	90,00 <= x <= 100,00	100,00	0,00	0,00	100,00
278.27	ANALISI, ELABORAZIONE, MONITORAGGIO E DIFFUSIONE DI INFORMAZIONI E DATI SULL'ANDAMENTO INFRANNUALE E A CONSUNTIVO DELLE PRINCIPALI GRANDEZZE DI FINANZA PUBBLICA	SPESA STATALE REGIONALIZZATA E MUTUI CONTRATTI DAGLI ENTI TERRITORIALI	25	= 3,00	3,00	0,00	0,00	100,00
		ANNUARIO STATISTICO DELLA RAGIONERIA GENERALE DELLO STATO	25	= 1,00	1,00	0,00	0,00	100,00
		RICOSTRUZIONE IN SERIE STORICA DEI PROGRAMMI DI SPESA DEL BILANCIO DELLO STATO	25	= 2,00	2,00	0,00	0,00	100,00

Codice SisP	Denominazione Obiettivo	Denominazione Indicatore	Peso %	Target	Consuntivo Finale	Scostamento	Scostamento %	Grado di Conseguimento %
		MONITORAGGIO DEGLI INCASSI E DEI PAGAMENTI NONCHÉ DELLE VARIAZIONI DI BILANCIO RELATIVE ANCHE A PRELEVAMENTI DAI FONDI DI RISERVA E ALLE RIASSEGNAZIONI DI ENTRATA E RELATIVA VALUTAZIONE DELL'IMPATTO SUI SALDI DI FINANZA PUBBLICA	25	= 16,00	16,00	0,00	0,00	100,00
278.2	ANALISI TECNICO FINANZIARIA DELLE CONVENZIONI, DEGLI ACCORDI E CONTRATTI DI PROGRAMMA, DEI CONTRATTI DI SERVIZIO E DEGLI ATTI CONCESSORI	PARERI FORNITI/PARERI LAVORABILI	100	85,00 <= x <= 100,00	99,00	0,00	0,00	100,00
278.3	ANALISI NELLA FASE ISTRUTTORIA DEGLI ASPETTI TECNICO FINANZIARI E DEGLI IMPATTI DELLE DELIBERE CIPE E DEGLI ATTI DELLE CONFERENZE	ANALISI EFFETTUATE/ANALISI RICHIESTE	100	85,00 <= x <= 100,00	99,00	0,00	0,00	100,00
278.4	MONITORAGGIO ANNUALE E CON CADENZA INFRANNUALE DEGLI ANDAMENTI DELLA FINANZA TERRITORIALE RISPETTO AL PROSPETTO DELLA VERIFICA DEGLI EQUILIBRI DEGLI ENTI LOCALI E DELLE REGIONI A STATUTO SPECIALE E AL RISPETTO AL PAREGGIO DI BILANCIO DELLE REGIONI A STATUTO ORDINARIO. STUDIO E PREDISPOSIZIONE DI PROCEDURE DI CONTROLLO INFORMATIZZATE VOLTE A MONITORARE GLI ANDAMENTI DEL COMPARTO. MONITORAGGIO DEGLI ANDAMENTI DELLA FINANZA TERRITORIALE RISPETTO AL PAREGGIO DI BILANCIO DELLE REGIONI A STATUTO ORD.	GRADO DI REALIZZAZIONE MONITORAGGIO ENTI	34	70,00 <= x <= 100,00	100,00	0,00	0,00	100,00
		PREDISPOSIZIONE DEL DECRETO DI MONITORAGGIO E RELATIVE ATTIVITÀ PROPEDEUTICHE	33	= 1,00	1,00	0,00	0,00	100,00
		MONITORAGGIO DELL'OSSERVAZIONE DELLE PRESCRIZIONI INDICATE NEL DECRETO DA PARTE DELLE REGIONI	33	70,00 <= x <= 100,00	100,00	0,00	0,00	100,00
278.5	PREDISPOSIZIONE CONTI TRIMESTRALI DI CASSA ENTI LOCALI - UNIVERSITÀ ED ENTI DI RICERCA. ANALISI E VERIFICA DATI GESTIONALI SIOPE PER PREDISPOSIZIONE RELATIVE TRIMESTRALI DI CASSA.	REALIZZAZIONE DEI CONTI MENSILI	30	11,00 <= x <= 12,00	12,00	0,00	0,00	100,00
		REALIZZAZIONE DEI CONTI TRIMESTRALI	70	3,00 <= x <= 4,00	4,00	0,00	0,00	100,00
278.6	EMANAZIONE PARERI SU QUESITI DI NATURA INTERPRETATIVA ED APPLICATIVA DEL DECRETO SIOPE NONCHÉ AGGIORNAMENTO DELL'ANAGRAFE SIOPE	NUMERO PARERI FORNITI / NUMERO PARERI DA FORNIRE	50	85,00 <= x <= 95,00	95,00	0,00	0,00	100,00
		VERIFICA DELLE RICHIESTE LAVORATE	50	80,00 <= x <= 100,00	100,00	0,00	0,00	100,00
278.7	MONITORAGGIO FABBISOGNO ANNUALE E ANALISI DI BILANCIO SETTORE UNIVERSITARIO SUPPORTO E PARERI SULL'ATTIVITÀ LEGISLATIVA DI SETTORE, STUDIO E PREDISPOSIZIONE DI PROCEDURE DI CONTROLLO INFORMATIZZATE VOLTE A MONITORARE GLI ANDAMENTI DEL COMPARTO	GRADO DI REALIZZAZIONE DEI MONITORAGGI MENSILI	100	11,00 <= x <= 12,00	12,00	0,00	0,00	100,00
279.1	VERIFICHE DEI S.I.F.I.P. PRESSO AMMINISTRAZIONI STATALI, ENTI PUBBLICI ED ENTI LOCALI - VERIFICHE PER CONTO DI ALTRE AMMINISTRAZIONI PRESSO ENTI ED ORGANISMI PUBBLICI ANCHE SU RICHIESTA DELLA MAGISTRATURA - ESECUZIONE DI PROGETTI/ATTIVITÀ LEGATI ALL'ASSOLVIMENTO DI ATTIVITÀ DELEGATE DAL RAGIONIERE GENERALE DELLO STATO	NUMERO ISPEZIONI EFFETTUATE/NUMERO ISPEZIONI PROGRAMMATE	50	> 80,00	96,00	16,00	20,00	100,00
		ATTIVITÀ DELEGATA ESEGUITA SU DELEGA DELLE MAGISTRATURE AMMINISTRATIVE O CONTABILI /ATTIVITÀ DELEGATA ESEGUIBILE	50	85,00 <= x <= 100,00	100,00	0,00	0,00	100,00
		VERIFICHE IN ATTUAZIONE DEL PROTOCOLLO D'INTESA CON ANAC IN MATERIA DI APPALTI PUBBLICI	0	85,00 <= x <= 100,00	50,00	-35,00	-41,18	100,00
279.2	TRATTAZIONE DELLE VERIFICHE EFFETTUATE E PREDISPOSIZIONE DI NOTE DI RISPOSTA ALLE CONTRODEDUZIONI DEGLI ENTI ED ORGANISMI VERIFICATI	NUMERO TRATTAZIONI /NUMERO ISPEZIONI EFFETTUATE	100	85,00 <= x <= 100,00	100,00	0,00	0,00	100,00
279.3	PREDISPOSIZIONE SCHEMI DI DISPOSIZIONI IN TEMA DI REVISIONE LEGALE DEI CONTI.CURA ADEMPIMENTI	NUMERO PARERI FORNITI/NUMERO TOTALE RICHIESTE PERVENUTE	34	85,00 <= x <= 100,00	100,00	0,00	0,00	100,00

Codice SisP	Denominazione Obiettivo	Denominazione Indicatore	Peso %	Target	Consuntivo Finale	Scostamento	Scostamento %	Grado di Conseguimento %
	PREVISTI DA LEGGI E REG.,RAPPORTI E VIGILANZA SU SOCIETÀ DEPUTATA A APPLICATIVI INFORMATICI PER GESTIONE REGISTRI,ACCERTAMENTO ESATTEZZA INFO ACQUISITE E CURA PROCEDURE.ESAME POSIZIONI ISCRITTI A REGISTRO E VERIFICA AGGIORNAM. INFO ACQUISITE,RISCONTRO VERIDICITÀ E COMPLETEZZA INFO,VALUTAZIONE RAPPORTO CON SOCIETÀ DI REVISIONE PER RISPETTO TERMINI,NORME E PRINCIPI VIGENTI,AVVIO EVENTUALI PROCEDIMENTI	NUMERO DOMANDE ISCRIZIONE TRATTATE/NUMERO DOMANDE ISCRIZIONE PRESENTATE	33	85,00 <= x <= 100,00	100,00	0,00	0,00	100,00
		NUMERO CONTESTAZIONI AGLI ISCRITTI/NUMERO IRREGOLARITÀ ACCERTATE	33	85,00 <= x <= 100,00	100,00	0,00	0,00	100,00

DIPARTIMENTO DELLE FINANZE

Codice SisP	Denominazione Obiettivo	Denominazione Indicatore	Peso%	Target	Consuntivo Finale	Scostamento	Scostamento %	Grado di Conseguimento %
458.2	PROSEGUIRE NELL'AZIONE DI PROGRESSIVA INFORMATIZZAZIONE DELLE DIVERSE FASI DEL PROCESSO TRIBUTARIO MEDIANTE LA DIGITALIZZAZIONE DEI PROVVEDIMENTI GIURISDIZIONALI, CON UNA GRADUALE ESTENSIONE DELL'APPLICATIVO INFORMATICO PER LA REDAZIONE DELLA SENTENZA DIGITALE PRESSO LE COMMISSIONI TRIBUTARIE.	GRADUALE ESTENSIONE DELL'APPLICATIVO INFORMATICO PER LA REDAZIONE DELLA SENTENZA DIGITALE PRESSO LE CC.TT.	100	= 1,00	1,00	0,00	0,00	100,00
456.3	REVISIONE, IN BASE AGLI SPAZI FINANZIARI DISPONIBILI NEL RISPETTO DEI SALDI DI FINANZA PUBBLICA, DELLA TASSAZIONE DI FAMIGLIE E IMPRESE E SEMPLIFICAZIONE DEGLI ADEMPIMENTI TRIBUTARI PER LE PERSONE FISICHE, SOCIETÀ ED IMPRESE, NONCHÉ DEI RAPPORTI CON I CONTRIBUENTI ANCHE NELL'AMBITO DELLA FISCALITÀ LOCALE E REGIONALE, ATTRAVERSO STUDI, ANALISI, RELAZIONI, PARERI, SCHEMI DI NORME E DIRETTIVE INTERPRETATIVE	STUDI, ANALISI, RELAZIONI, PARERI, SCHEMI DI NORME E DIRETTIVE INTERPRETATIVE FINALIZZATE ALLA REVISIONE DELLA TASSAZIONE DI FAMIGLIE ED IMPRESE E ALLA SEMPLIFICAZIONE DEGLI ADEMPIMENTI TRIBUTARI	100	>= 140,00	214,00	74,00	52,86	100,00
456.4	RICOGNIZIONE DELLE SPESE FISCALI SIA AI FINI DEL RAPPORTO ANNUALE ALLEGATO ALLA LEGGE DI BILANCIO AI SENSI DELL'ART. 21, COMMA 11-BIS DELLA LEGGE N. 196/2009, SIA PER IL SUPPORTO ALLA COMMISSIONE DI CUI ALL'ART. 1, COMMA 4 DEL D.LGS. 160/2015, PER L'ATTIVITÀ DI RAZIONALIZZAZIONE ED OTTIMIZZAZIONE DELLE TAX EXPENDITURES IN FUNZIONE DELLE POLITICHE VOLTE A DISEGNARE UN SISTEMA FISCALE PIÙ EFFICIENTE, SOSTENIBILE ED EQUO.	ATTO RICOGNITIVO DELLE SPESE FISCALI	100	>= 1,00	1,00	0,00	0,00	100,00
456.5	SUPPORTO TECNICO ALLE POLITICHE DI FINANZA PUBBLICA A LIVELLO TERRITORIALE	STUDI E AGGIORNAMENTO BANCA DATI	100	= 2,00	2,00	0,00	0,00	100,00
456.6	SUPPORTO TECNICO AGLI INTERVENTI DI POLITICA TRIBUTARIA FINALIZZATI ALLA REVISIONE DEL SISTEMA	STUDI, VALUTAZIONI TECNICHE E ANALISI PREDISPOSIZIONE E SVILUPPO DI MODELLI DI	50	= 5,00	5,00	0,00	0,00	100,00

Codice SisP	Denominazione Obiettivo	Denominazione Indicatore	Peso%	Target	Consuntivo Finale	Scostamento	Scostamento %	Grado di Conseguimento %
	FISCALE, PER RAFFORZARNE L'EFFICIENZA, L'EFFICACIA E L'EQUITÀ.	EQUILIBRIO ECONOMICO GENERALE AGGIORNAMENTO DI MODELLI DI MICROSIMULAZIONE ED ECONOMETRICI						
		STUDI, ANALISI E VALUTAZIONI TECNICHE PER LA REVISIONE DELLE SPESE FISCALI	50	= 3,00	3,00	0,00	0,00	100,00
456.7	ASSICURARE IL PRESIDIO DELLA POSIZIONE ITALIANA NELLE DISCUSSIONI EUROPEE ED INTERNAZIONALI IN MATERIA DI RIFORMA DELLA TASSAZIONE SOCIETARIA, DI TASSAZIONE DELL'ECONOMIA DIGITALE, IVA E DELLE IMPOSTE AMBIENTALI NELL'AMBITO DEL PATTO VERDE EUROPEO, CD. GREEN DEAL, ANCHE AL FINE DI SEMPLIFICARE GLI ADEMPIMENTI TRIBUTARI, RIDURRE L'EVASIONE E L'ELUSIONE FISCALE.	FORMULAZIONE DELLE PROPOSTE ITALIANE SULLA RIFORMA DELLE ALIQUOTE IVA, IMPLEMENTAZIONE PACCHETTO DIGITALE IVA IN RELAZIONE ALLE PROPOSTE IN DISCUSSIONE A LIVELLO EUROPEO.	100	>= 1,00	5,00	4,00	400,00	100,00
456.8	DIGITALIZZAZIONE DEI SERVIZI E VIRTUALIZZAZIONE DELLE POSTAZIONI DI LAVORO	RAPPORTI DI AVANZAMENTO DEL PROGETTO	100	>= 2,00	2,00	0,00	0,00	100,00
461.1	INDIRIZZO COORDINAMENTO GESTIONE FATTORI PRODUTTIVI A SUPPORTO GIUST. TRIB. PREDISPOS. NORME E DATI SU CONT. TRIB., SPESE GIUSTIZIA ED EMANAZ. DIRETTIVE INTERPRETATIVE. STESURA MEMORIE CONTENZ. CASS. SU CUT. SUPPORTO ORGANO GIUDICANTE E PRESIDIO PROCESSO PAGAMENTO GIUDICI TRIB. GARANZIA DIRITTO DIFESA CONTRIBUENTE. ADOZIONE MISURE PREVENZIONE E REPRESSIONE CORRUZIONE E RISPETTO REGOLE TRASPARENZA. INFORMATIZZAZIONE PROC. TRIB. E PUBBLIC. SENTENZE PORTALE DEDICATO.	PARERI TECNICI E PREDISPOSIZIONE DI ELEMENTI AMMINISTRATIVI E TECNICI SU DISEGNI DI LEGGE, EMENDAMENTI PARLAMENTARI E ATTI DI SINDACATO ISPETTIVO, ANCHE ACQUISENDO INFORMAZIONI DAGLI ENTI IMPOSITORI.	10	>= 90,00	100,00	10,00	11,11	100,00
		NUMERO RAPPORTI TRIMESTRALI, RELATIVI AL QUARTO TRIMESTRE 2019 E AI PRIMI TRE TRIMESTRI 2020, E RAPPORTO ANNUALE SULL'ANDAMENTO DEL CONTENZIOSO TRIBUTARIO NELL'ANNO 2019.	10	= 5,00	5,00	0,00	0,00	100,00
		SCHEMI DI DECRETI PREDISPOSTI CONCERNENTI LA NOMINA, LA REVOCA DI NOMINA, LA DECADENZA E L'IRROGAZIONE DI SANZIONI DISCIPLINARI RELATIVI AL PERSONALE GIUDICANTE.	10	>= 90,00	100,00	10,00	11,11	100,00
		CONTROLLI DELLE DICHIARAZIONI DI AUTOCERTIFICAZIONE AI SENSI DEL DPR N. 445/2000 RESE, AI FINI DELL'AUTORIZZAZIONE ALL'ASSISTENZA TECNICA DINANZI ALLE CC.TT., DAI SOGGETTI DI CUI ALL'ART. 12, CO. 3, LETT. D, E, F, G E H, DEL D. LGS. N. 546/1992.	10	>= 70,00	100,00	30,00	42,86	100,00
		NUMERO AUDIT, CON O SENZA VISITA ISPETTIVA, SUGLI UFFICI DI SEGRETERIA DELLE CCTT, COMPRESSE LE ISPEZIONI EFFETTUATE CONGIUNTAMENTE CON IL CONSIGLIO DI PRESIDENZA DELLA GIUSTIZIA TRIBUTARIA.	10	>= 8,00	9,00	1,00	12,50	100,00
		RELAZIONE SUL NUMERO DELLE MISURE DI PREVENZIONE DELLA CORRUZIONE ATTUATE SU QUELLE DA ATTUARE PER GLI UFFICI DELLA DIREZIONE E GLI UFFICI DI SEGRETERIA DELLE COMMISSIONI TRIBUTARIE, COME PREVISTE DAL VIGENTE PIANO TRIENNALE DI PREVENZIONE DELLA CORRUZIONE E DELLA TRASPARENZA	10	= 1,00	1,00	0,00	0,00	100,00
		MEMORIE ALL'AVVOCATURA PER I CONTENZIOSI IN CASSAZIONE IN MATERIA DI CONTRIBUTO UNIFICATO TRIBUTARIO	10	>= 80,00	100,00	20,00	25,00	100,00
		RELAZIONE SULLO STATO DI ATTUAZIONE DELL'ADEGUAMENTO DEL SIGIT E DEL PORTALE DELLA GIUSTIZIA TRIBUTARIA.	10	= 1,00	1,00	0,00	0,00	100,00

Codice SisP	Denominazione Obiettivo	Denominazione Indicatore	Peso%	Target	Consuntivo Finale	Scostamento	Scostamento %	Grado di Conseguimento %
		NUMERO ABSTRACT DELLE SENTENZE PUBBLICATE SUL SITO DELLA GIUSTIZIA TRIBUTARIA PREVIO ESAME DELLA LORO SIGNIFICATIVITÀ GIURIDICA.	10	>= 130,00	171,00	41,00	31,54	100,00
		PREDISPOSIZIONE DI REPORT PERIODICI RELATIVI AL QUARTO TRIMESTRE 2019, AL PRIMO SEMESTRE 2020 E AL TERZO TRIMESTRE 2020 COLLEGATI AL PAGAMENTO DEI COMPENSI VARIABILI AI GIUDICI TRIBUTARI CHE INDICHINO: A LA DATA DI DECENTRAMENTO FONDI B LA DATA DELLA DISPONIBILITÀ DEI FONDI IN SICOGE C LA DATA DI INVIO DEI PROSPETTI DI LIQUIDAZIONE ALLE RR.TT.SS. D LA DATA DI PAGAMENTO DEI COMPENSI DA PARTE DELLA BANCA D'ITALIA.	10	= 3,00	3,00	0,00	0,00	100,00
461.2	ASSICURARE IL SUPPORTO AL CONSIGLIO DI PRESIDENZA DELLA GIUSTIZIA TRIBUTARIA, NONCHÉ IL COLLEGAMENTO TRA QUESTO E LA DIREZIONE DELLA GIUSTIZIA TRIBUTARIA.	SUPPORTO AL PLENUM/COMITATO RISTRETTO DEL CPGT PER LA DISCUSSIONE DELLE QUESTIONI OGGETTO DELL'ORDINE DEL GIORNO NEL RISPETTO DEL TEMPO MEDIO PER LA CONSEGNA DEL FASCICOLO ISTRUTTORIO ALL'UFFICIO DI PRESIDENZA.	50	<= 6,00	2,40	-3,60	-60,00	100,00
		RELAZIONE SULL'ATTIVITÀ DI FORMAZIONE DEI GIUDICI TRIBUTARI EFFETTUATA NELL'ANNO DI RIFERIMENTO	50	= 1,00	1,00	0,00	0,00	100,00
461.3	ASSICURARE L'EFFICACIA E L'EFFICIENZA DEI SERVIZI RESI DAGLI UFFICI DI SEGRETERIA DELLE COMMISSIONI TRIBUTARIE ATTRAVERSO L'UTILIZZO DI STRUMENTI INFORMATICI.	PERCENTUALE DI ABBINAMENTO DELLE CONTRODEDUZIONI AL RICORSO TELEMATICO, NEL TERMINE DI 30 GIORNI DAL DEPOSITO, PREVIA VERIFICA DELLA CORRETTEZZA DEI DATI PRESENTI NELLA NIRWEB FUNZIONALI ALLA CORRETTA PREDISPOSIZIONE DEI RAPPORTI STATISTICI TRIMESTRALI E ANNUALI SULL'ANDAMENTO DEL CONTENZIOSO TRIBUTARIO.	15	>= 70,00	99,20	29,20	41,71	100,00
		PERCENTUALE DI DISPOSITIVI INVIATI ALLE PARTI NEL TERMINE DI 9 GIORNI DAL DEPOSITO SUL TOTALE DEI DISPOSITIVI TRASMESSI ALLE PARTI NELL'ANNO DI RIFERIMENTO, NEL RISPETTO DEI TEMPI PREVISTI DALL'ART. 37 DEL D.LGS. N. 546/1992 .	35	>= 70,00	98,80	28,80	41,14	100,00
		PERCENTUALE DI SENTENZE DIGITALIZZATE, FIRMATE DIGITALMENTE E INSERITE NEL FASCICOLO INFORMATICO, NEL TERMINE DI 30 GIORNI DAL DEPOSITO, SUL TOTALE DELLE SENTENZE DEPOSITATE NELL'ANNO DI RIFERIMENTO RIGUARDANTI RICORSI E/O CONTRODEDUZIONI TELEMATICHE.	15	>= 70,00	97,50	27,50	39,29	100,00
		TEMPO MEDIO PER LA CONSEGNA AL PRESIDENTE DELLA COMMISSIONE TRIBUTARIA DEL RICORSO PERVENUTO IN MODALITÀ CARTACEA, PREVIA ACQUISIZIONE NEL SISTEMA INFORMATIVO DEI DATI DEL RICORSO FUNZIONALI ALLA CORRETTA PREDISPOSIZIONE DEI RAPPORTI STATISTICI TRIMESTRALI E ANNUALI SULL'ANDAMENTO DEL CONTENZIOSO TRIBUTARIO.	15	<= 30,00	5,80	-24,20	-80,67	100,00
		PERCENTUALE DI SENTENZE INFORMATIZZATE SCANSIONATE E CLASSIFICATE SUL TOTALE DELLE SENTENZE DEPOSITATE NELL'ANNO DI RIFERIMENTO, FUNZIONALI ALL'AGGIORNAMENTO DELLA BANCA DATI CERDEF.	20	>= 80,00	98,90	18,90	23,62	100,00

Codice SisP	Denominazione Obiettivo	Denominazione Indicatore	Peso%	Target	Consuntivo Finale	Scostamento	Scostamento %	Grado di Conseguimento %
459.1	ACCREScere L'EFFICACIA, PER QUANTO DI COMPETENZA, NELLE RELAZIONI CON GLI ALTRI STATI E CON GLI ORGANISMI EUROPEI E INTERNAZIONALI	ESITI/POSIZIONI/PARERI/ATTI ISTRUTTORI/SCHEDI ANALISI/STUDI/DOSSIER PREDISPOSTI IN MATERIA DI PARTECIPAZIONE AI LAVORI DEGLI ORGANISMI EUROPEI, INTERN.LI E AI RELATIVI GDL ATTUAZIONE DEL DIRITTO DELL'UNIONE EUROPEA E CURA DEL RELATIVO CONTENZIOSO, SVILUPPO DELLA PARTECIPAZIONE DEGLI ENTI DELLA FISCALITÀ ALLA COOP.NE AMM.VA IN SEDE EUROPEA E INTERN.LE E RELATIVE INFORMATIVE AL PARLAMENTO NAZIONALE PARTECIPAZIONE ALLA ELABORAZIONE DI NORME NAZ.LI CON IMPATTO EUROPEO E INTERN.LE	49	>= 735,00	1082,00	347,00	47,21	100,00
		PARERI/MEMORIE/NEGOZIATI/ATTI ISTRUTTORI/DOCUMENTI DI POSIZIONE/ IN MATERIA DI: ATTIVITÀ DI PREVENZIONE E GESTIONE DELLE CONTROVERSIE IN MATERIA DI IMPOSTE DIRETTE ED INDIRETTE E PREPARAZIONE DEI DOSSIER TEMATICI GESTIONE DELLE PROCEDURE AMICHEVOLI INTERPRETATIVE GESTIONE DELLE ATTIVITÀ DI NEGOZIATO E STIPULA DI ACCORDI INTERNAZIONALI CON ASPETTI FISCALI.	49	>= 282,00	473,00	191,00	67,73	100,00
		REALIZZAZIONE DI MISURE PER ACCREScere L'EFFICACIA ED ASSICURARE IL MIGLIORAMENTO NELLE RELAZIONI CON GLI ALTRI STATI E CON GLI ORGANISMI EUROPEI ED INTERNAZIONALI.	1	= 100,00	100,00	0,00	0,00	100,00
		NUMERO DOCUMENTI PRODOTTI PER ATTUARE LE DISPOSIZIONI NORMATIVE IN TEMA DI PREVENZIONE DELLA CORRUZIONE E LE MISURE CONTENUTE NEL PIANO TRIENNALE PER LA PREVENZIONE DELLA CORRUZIONE NONCHÉ GLI ADEMPIMENTI DEGLI OBBLIGHI IN MATERIA DI TRASPARENZA	1	>= 2,00	2,00	0,00	0,00	100,00
459.2	ACCREScere LA QUALITÀ DELL'ANALISI, ELABORAZIONE E VALUTAZIONE DELLE NORME TRIBUTARIE NONCHÉ DELLE NORME NAZIONALI SULLA FISCALITÀ LOCALE NELLA PROSPETTIVA DEL FEDERALISMO FISCALE.	STUDI, SIMULAZIONI, PARERI, SCHEMI DI ATTI NORMATIVI E RELAZIONI PER L'ELABORAZIONE DELLA NORMATIVA TRIBUTARIA NAZIONALE NONCHÉ PER LA VALUTAZIONE DELL'EFFICACIA E DELL'IMPATTO DELLA NORMATIVA ANCHE CON RIFERIMENTO ALL'UTILITÀ E CONGRUITÀ DEGLI ADEMPIMENTI FISCALI A CARICO DEI CONTRIBUENTI, CONSIDERANDO LE ESIGENZE DI AGGIORNAMENTO E SEMPLIFICAZIONE DELLA NORMATIVA FISCALE. ANALISI DELLA NORMATIVA VIGENTE PER INDIVIDUARE MISURE DI CONTRASTO A ELUSIONE E EVASIONE FISCALE	20	>= 90,00	95,00	5,00	5,56	100,00
		PARERI, SCHEMI DI ATTI NORMATIVI, RELAZIONI VOLTI A FORNIRE COLLABORAZIONE E CONSULENZA GIURIDICA AGLI UFFICI DEL DIPARTIMENTO PER L'ELABORAZIONE DI TESTI NORMATIVI DELL'UNIONE EUROPEA E INTERNAZIONALI, PER LA REDAZIONE DI ATTI, CONVENZIONI, CONTRATTI E PER LA GESTIONE DEL RELATIVO CONTENZIOSO, NONCHÉ PER L'ATTIVITÀ DI COOPERAZIONE AMMINISTRATIVA E L'ATTIVITÀ DI RECUPERO CREDITI VERSO PAESI DELL'UNIONE EUROPEA.	15	>= 90,00	96,00	6,00	6,67	100,00

Codice SisP	Denominazione Obiettivo	Denominazione Indicatore	Peso%	Target	Consuntivo Finale	Scostamento	Scostamento %	Grado di Conseguimento %
		PARERI E RELAZIONI PER LA VALUTAZIONE E PREDISPOSIZIONE DI ELEMENTI AMMINISTRATIVI E TECNICI SU PROGETTI DI LEGGE, EMENDAMENTI PARLAMENTARI E ATTI DI SINDACATO ISPETTIVO.	15	>= 90,00	96,00	6,00	6,67	100,00
		CIRCOLARI, RISOLUZIONI, NOTE PER L'EMANAZIONE DI DIRETTIVE INTERPRETATIVE DELLA LEGISLAZIONE TRIBUTARIA, AL FINE DI ASSICURARE LA COERENZA NELL'APPLICAZIONE DELLE NORME CON RIGUARDO AI PRINCIPI FISSATI DALLO STATUTO DEI DIRITTI DEL CONTRIBUENTE.	19	>= 30,00	145,00	115,00	383,33	100,00
		NOTE, PARERI TECNICI, RELAZIONI PER FORNIRE CONSULENZA IN MATERIA TRIBUTARIA ASSOCIAZIONI, CONTRIBUENTI ECC., PER LA CONSULENZA AGLI ENTI TERRITORIALI IN ORDINE ALL'APPLICAZIONE DEI TRIBUTI E RELATIVE ALL'ESAME DELLE DELIBERE DEGLI ENTI LOCALI E DELLE LEGGI DELLE REGIONI A STATUTO ORDINARIO ED A STATUTO SPECIALE E DELLE PROVINCE AUTONOME, NONCHÉ PER LA CONSULENZA NELLA GESTIONE DEL CONTENZIOSO IN MATERIA DI TRIBUTI REGIONALI E LOCALI.	15	>= 25000,00	39864,00	14864,00	59,46	100,00
		NOTE, CERTIFICAZIONI, VERBALI RELATIVI ALL'ATTIVITA' DIRETTA ALL'ISCRIZIONE DEI SOGGETTI NELL'ALBO DI CUI ALL'ART. 53 DEL D.LGS. N.446/97, ALLA VERIFICA DEI MANTENIMENTO RELATIVI REQUISITI NONCHÉ AL POTENZIAMENTO DELL'ATTIVITÀ DI MONITORAGGIO DELLA GESTIONE DEI SERVIZI DI RISCOSSIONE DEI TRIBUTI LOCALI AFFIDATE AI PREDETTI SOGGETTI.	15	>= 400,00	280,00	-120,00	-30,00	70,00
		NUMERO DOCUMENTI PRODOTTI PER ATTUARE LE DISPOSIZIONI NORMATIVE IN TEMA DI PREVENZIONE DELLA CORRUZIONE E LE MISURE CONTENUTE NEL PIANO TRIENNALE PER LA PREVENZIONE DELLA CORRUZIONE NONCHÉ GLI ADEMPIMENTI DEGLI OBBLIGHI IN MATERIA DI TRASPARENZA	1	>= 2,00	2,00	0,00	0,00	100,00
459.3	MIGLIORAMENTO DELLA QUALITÀ DELL'ANALISI, ELABORAZIONE E VALUTAZIONE DELLE POLITICHE ECONOMICO-FISCALI	RELAZIONI TECNICHE, ANALISI E STUDI NELL'AMBITO DELLE VALUTAZIONI DELLE POLITICHE ECONOMICO-FISCALI ERARIALI, INCLUSE QUELLE TERRITORIALI, AMBIENTALI E IN AMBITO INTERNAZIONALE.	20	= 100,00	100,00	0,00	0,00	100,00
		BOLLETTINI MENSILI DELLE ENTRATE TRIBUTARIE, NOTE MENSILI E TRIMESTRALI IN MATERIA DI MONITORAGGIO DELLE ENTRATE TRIBUTARIE	12	= 64,00	64,00	0,00	0,00	100,00
		PREVISIONI E CONSUNTIVAZIONE DELLE ENTRATE TRIBUTARIE E ANALISI DEGLI SCOSTAMENTI TRA CONSUNTIVAZIONE E PREVISIONE DELLE ENTRATE TRIBUTARIE	15	= 3,00	3,00	0,00	0,00	100,00
		PUBBLICAZIONE, ELABORAZIONE E DIFFUSIONE DI STATISTICHE FISCALI DERIVANTI DALLE DICHIARAZIONI ED ELABORAZIONE DELL'ANAGRAFE TRIBUTARIA DELLE PARTITE IVA. ATTIVITÀ DI COMPETENZA DEGLI UFFICI APPARTENENTI AL SISTAN	12	= 12,00	12,00	0,00	0,00	100,00
		BOLLETTINI MENSILI DELLE ENTRATE TRIBUTARIE INTERNAZIONALI RISPOSTE A QUESTIONARI E RICHIESTE DATI STUDI E ANALISI ECONOMICO-FISCALI	12	= 19,00	19,00	0,00	0,00	100,00

Codice SisP	Denominazione Obiettivo	Denominazione Indicatore	Peso%	Target	Consuntivo Finale	Scostamento	Scostamento %	Grado di Conseguimento %
		SUL GETTITO E PER LE ISTITUZIONI E I GRUPPI DI LAVORO DELL'UNIONE EUROPEA ED INTERNAZIONALI						
		- PREDISPOSIZIONE BASE DI CALCOLO RISORSE PROPRIE IVA RELEVATE - ELABORAZIONE PREVISIONI IVA E PNL STUDI E ANALISI ECONOMICO-FISCALI: ATTIVITÀ INTERNAZIONALE E VALUTAZIONI D'IMPATTO SULLE RISORSE UE.	15	= 2,00	2,00	0,00	0,00	100,00
		PREDISPOSIZIONE E AGGIORNAMENTO DI BANCHE DATI E MODELLI	13	= 11,00	11,00	0,00	0,00	100,00
		NUMERO DOCUMENTI PRODOTTI PER ATTUARE LE DISPOSIZIONI NORMATIVE IN TEMA DI PREVENZIONE DELLA CORRUZIONE E LE MISURE CONTENUTE NEL PIANO TRIENNALE PER LA PREVENZIONE DELLA CORRUZIONE NONCHÉ GLI ADEMPIMENTI DEGLI OBBLIGHI IN MATERIA DI TRASPARENZA	1	= 2,00	2,00	0,00	0,00	100,00
459.4	GARANTIRE L'EFFICACIA DELLA GOVERNANCE SULLE AGENZIE IN MODO DA ASSICURARE IL CONSEGUIMENTO DEGLI OBIETTIVI DI SERVIZIO E DI CONTRASTO ALL'EVASIONE. PRESIDARE L'EFFICACIA DELLA VIGILANZA SULLE AGENZIE FISCALI. ASSICURARE L'ESERCIZIO DEI COMPITI EX LEGE PREVISTI CON RIGUARDO ALLE SOCIETÀ IN HOUSE E AGLI ALTRI ENTI DELLA FISCALITÀ DI COMPETENZA DELLO STATO.	FORMULAZIONE E COORDINAMENTO DELLE PROPOSTE AL MINISTRO PER L'INDIVIDUAZIONE DEI CONTENUTI DELL'ATTO DI INDIRIZZO TRIENNALE PREVISTO DALL'ART. 59 DEL DECRETO LEGISLATIVO 30 LUGLIO 1999, N. 300	7	= 1,00	1,00	0,00	0,00	100,00
		RELAZIONE SUI LIVELLI DI SERVIZIO E RAPPORTI DI VERIFICA DEI RISULTATI/ANALISI E MONITORAGGIO DEI FABBISOGNI ECONOMICO/FINANZIARI DELLE AGENZIE/ANALISI DI BILANCIO/ATTIVITÀ DI SUPPORTO AL MINISTRO RELATIVAMENTE AGLI ATTI DELLE AGENZIE INDICATI NELL'ART.60, CO 2, D. LGS 300/99.	28	= 8,00	8,00	0,00	0,00	100,00
		BILANCIO DI ASSESTAMENTO E PREVISIONE E ADEMPIMENTI FISCALI, CERTIFICAZIONE UNICA E DICHIARAZIONI,/MONITORAGGIO E TRASFERIMENTO DELLE RISORSE DESTINATE ALLE AGENZIE/GESTIONE CONTABILE DEI CAPITOLI DI SPESA	15	= 100,00	100,00	0,00	0,00	100,00
		ANALISI E VALUTAZIONE DELLE PRINCIPALI CRITICITÀ DI SPECIFICI PROCEDIMENTI AMMINISTRATIVO - TRIBUTARI POSTI IN ESSERE DALLE AGENZIE E CONSEGUENTE INDIVIDUAZIONE DEGLI ASPETTI MAGGIORMENTE A RISCHIO DI NON CONFORMITÀ, RISPETTO AI PRINCIPI DI TRASPARENZA, IMPARZIALITÀ E CORRETTEZZA, DA INSERIRE NEL PROGRAMMA ANNUALE DI VIGILANZA E RELATIVA ATTUAZIONE	26	= 100,00	100,00	0,00	0,00	100,00
		ANALISI DELLE PROBLEMATICHE DI RILIEVO GIURIDICO/ATTIVITÀ PRELEGISLATIVA E NORMATIVA/RISPOSTE AGLI ATTI IN MATERIA DI SINDACATO ISPETTIVO DI COMPETENZA DELLA DIREZIONE/PARTICIPAZIONE ALLE INIZIATIVE IN AMBITO EUROPEO E INTERNAZIONALE RIGUARDANTI L'AMMINISTRAZIONE FISCALE	8	= 100,00	100,00	0,00	0,00	100,00
		PREDISPOSIZIONE DELLA RELAZIONE ANNUALE DI CUI ALL'ART.13, COMMA 13, DELLA LEGGE 27 LUGLIO 2000, N. 212	6	= 1,00	1,00	0,00	0,00	100,00
		PRESIDIO DELLE ATTIVITÀ DI GOVERNANCE PREVISTE DALLA LEGGE NEI CONFRONTI DELLA SOCIETÀ PARTECIPATA DAL DIPARTIMENTO E ISTRUTTORIA DEI	9	= 100,00	100,00	0,00	0,00	100,00

Codice SisP	Denominazione Obiettivo	Denominazione Indicatore	Peso%	Target	Consuntivo Finale	Scostamento	Scostamento %	Grado di Conseguimento %
		DOCUMENTI PRODOTTI DAL FONDO DI PREVIDENZA MEF						
		NUMERO DOCUMENTI PRODOTTI PER ATTUARE LE DISPOSIZIONI NORMATIVE IN TEMA DI PREVENZIONE DELLA CORRUZIONE E LE MISURE CONTENUTE NEL PIANO TRIENNALE PER LA PREVENZIONE DELLA CORRUZIONE NONCHÉ GLI ADEMPIMENTI DEGLI OBBLIGHI IN MATERIA DI TRASPARENZA	1	= 2,00	2,00	0,00	0,00	100,00
459.5	ASSICURARE L'EFFICACIA DEL COORDINAMENTO DELLE STRUTTURE DELLA FISCALITÀ PER GARANTIRE L'INTEGRAZIONE E LA QUALITÀ DEL SISTEMA INFORMATIVO DELLA FISCALITÀ	INDIRIZZO E COORDINAMENTO DELLE FUNZIONI E DEI COMPITI TRASVERSALI DELLA DIREZIONE	10	= 1,00	1,00	0,00	0,00	100,00
		PARTECIPAZIONE AL GRUPPO INTERISTITUZIONALE SULLA FATTURAZIONE ELETTRONICA E I CORRISPETTIVI TELEMATICI	15	= 1,00	1,00	0,00	0,00	100,00
		ASSICURARE IL CONTROLLO ANALOGO SULLA SOGEI	15	= 1,00	1,00	0,00	0,00	100,00
		PREDISPOSIZIONE DEL PTA DIPARTIMENTALE, GESTIONE E MONITORAGGIO PIANI DI SVILUPPO ICT, ALLA LUCE DELLE NUOVE MODALITÀ DI RENDICONTAZIONE	10	= 1,00	1,00	0,00	0,00	100,00
		GESTIONE, COORDINAMENTO E SUPPORTO TECNICO AI PROGETTI, ALLE BANCHE DATI E ALLE INFRASTRUTTURE TECNOLOGICHE DEL DF E DEL SIF	10	= 1,00	1,00	0,00	0,00	100,00
		FORNITURA E GESTIONE DEI BENI INFORMATICI PER IL DF E SUPPORTO ALLE ATTIVITÀ DI SPERIMENTAZIONE E DI INTEGRAZIONE DEGLI APPLICATIVI DF NELL'AMBITO DELLE INFRASTRUTTURE DI SERVIZIO MEF.	10	= 1,00	1,00	0,00	0,00	100,00
		DOCUMENTI E RELAZIONI TECNICHE SU MISURE DI SICUREZZA E PRIVACY, PROTEZIONE INFRASTRUTTURE E CONNETTIVITÀ PER IL DF E PER IL SIF	19	= 1,00	1,00	0,00	0,00	100,00
		NUMERO DOCUMENTI PRODOTTI PER ATTUARE LE DISPOSIZIONI NORMATIVE IN TEMA DI PREVENZIONE DELLA CORRUZIONE E LE MISURE CONTENUTE NEL PIANO TRIENNALE PER LA PREVENZIONE DELLA CORRUZIONE NONCHÉ GLI ADEMPIMENTI DEGLI OBBLIGHI IN MATERIA DI TRASPARENZA	1	= 2,00	2,00	0,00	0,00	100,00
		LINEE STRATEGICHE DI NATURA TECNOLOGICA E IN MATERIA DI SICUREZZA DEL SIF	10	= 1,00	1,00	0,00	0,00	100,00
459.6	POTENZIARE L'INTEGRAZIONE DEI PROCESSI LAVORATIVI ORIENTANDO LE COMPETENZE IN RELAZIONE ALLA STRATEGIA DELINEATA ED IL COORDINAMENTO DELLE STRUTTURE PER ASSICURARE TEMPESTIVITÀ E QUALITÀ DELL'AZIONE	NUMERO PRATICHE COORDINATE	6	>= 6500,00	8149,00	1649,00	25,37	100,00
		NUMERO DI MONITORAGGI RELATIVI ALL'ATTUAZIONE DEL PROGRAMMA DI GOVERNO IN RIFERIMENTO ALLE MISURE DI POLITICA TRIBUTARIA E RELATIVI AL PROCESSO DI ADEGUAMENTO DEL SISTEMA GIURIDICO ALLA NORMATIVA EUROPEA, EFFETTUATI ATTRAVERSO IL COORDINAMENTO DELLE STRUTTURE DIPARTIMENTALI.	7	= 3,00	3,00	0,00	0,00	100,00
		DOSSIER ISTRUITI PER IL SUPPORTO TECNICO AL DIRETTORE GENERALE DELLE FINANZE E ALLE STRUTTURE AD ESSO COLLEGATE PER ATTIVITÀ PRE-LEGISLATIVA RELATIVA ALLE PIÙ IMPORTANTI MISURE FISCALI	7	>= 90,00	100,00	10,00	11,11	100,00

Codice SisP	Denominazione Obiettivo	Denominazione Indicatore	Peso%	Target	Consuntivo Finale	Scostamento	Scostamento %	Grado di Conseguimento %
		NUMERO DI FASCICOLI PUBBLICATI, RIEPILOGATIVI SUI PRINCIPALI PROVVEDIMENTI DI NATURA FISCALE EMANATI DAL GOVERNO	5	= 3,00	5,00	2,00	66,67	100,00
		NUMERO DI PROVVEDIMENTI ESAMINATI PER L'IMPLEMENTAZIONE E L'AGGIORNAMENTO DI UN DATA BASE CONTENENTE LE PRINCIPALI NOVITÀ IN CAMPO TRIBUTARIO INTRODOTTE NEL CORSO DELLA LEGISLATURA.	5	= 3,00	5,00	2,00	66,67	100,00
		PROPOSTA DEL PIANO DI FORMAZIONE PER IL PERSONALE IN SERVIZIO PRESSO LE CC.TT. E IL CPGT.	5	= 1,00	1,00	0,00	0,00	100,00
		RELAZIONE CONCERNENTE L'ATTIVITÀ DI RACCORDO NELLE MATERIE DI COMPETENZA, RISORSE UMANE E STRUMENTALI, EX COMMA 1, LETTERA P ART. 12 DPCM 67/2013 PER GLI UFFICI DI SEGRETERIA DELLE CC.TT. E IL CPGT	5	= 1,00	1,00	0,00	0,00	100,00
		GESTIONE DELLE POSIZIONI NON DIRIGENZIALI DI DIRETTORE DEGLI UFFICI DI SEGRETERIA DELLE CC.TT. E SUPPORTO ALLA COMMISSIONE DI VALUTAZIONE PER LA PROCEDURA DI INTERPELLO - RELAZIONE SULL'ATTIVITÀ SVOLTA.	7	= 1,00	1,00	0,00	0,00	100,00
		PERCENTUALE DI PREDISPOSIZIONE E PUBBLICAZIONE DI COMUNICATI STAMPA E PARERI RELATIVI ALLE ENTRATE TRIBUTARIE E ALLA NORMATIVA FISCALE	7	= 100,00	100,00	0,00	0,00	100,00
		N. EVENTI, PUBBLICAZIONI, CAMPAGNE PROMOZIONALI PER LA DIFFUSIONE E LA DIVULGAZIONE DELLE INFORMAZIONI IN MATERIA FISCALE IN COLLABORAZIONE CON IL PORTAVOCE DEL MINISTRO	5	= 1,00	3,00	2,00	200,00	100,00
		PERCENTUALE PUBBLICAZIONI ATTI NORMATIVI DI INTERESSE DELLA BANCA DATI CERDEF RISPETTO AI PROVVEDIMENTI PUBBLICATI NELLA GAZZETTA UFFICIALE	5	= 100,00	100,00	0,00	0,00	100,00
		AGGIORNAMENTO E MONITORAGGIO SULL'ATTUAZIONE DEGLI ADEMPIMENTI IN MATERIA DI TRASPARENZA AMMINISTRATIVA E SUPPORTO ALL'APPLICAZIONE DELLA NORMATIVA IN MATERIA DI DIRITTO DI ACCESSO D.LGS. 33/2013 E SUCCESSIVE MODIFICAZIONI.	7	= 4,00	4,00	0,00	0,00	100,00
		PIANO DEI FABBISOGNI FORMATIVI DF UFFICI CENTRALI IN COERENZA CON IL PIANO DI FORMAZIONE DEL MEF ED EROGAZIONE INIZIATIVE FORMATIVE, AL FINE DI POTENZIARE L'INTEGRAZIONE DEI PROCESSI LAVORATIVI, ORIENTANDO LE COMPETENZE IN RELAZIONE ALLE SPECIFICHE FUNZIONI ISTITUZIONALI DEL DIPARTIMENTO.	5	= 1,00	1,00	0,00	0,00	100,00
		COORDINAMENTO PER LA DEFINIZIONE DELLE POLITICHE DEL PERSONALE DEL DIPARTIMENTO ANCHE ATTRAVERSO NOTE DI RACCORDO PER LE ATTIVITÀ IN MATERIA DI POLITICHE DEL LAVORO, APPLICAZIONE DEI SISTEMI DI VALUTAZIONE ED INCENTIVAZIONE. RAPPORTI CON I SOGGETTI SINDACALI RSU ED OO.SS.	5	>= 70,00	57,00	-13,00	-18,57	81,43

Codice SisP	Denominazione Obiettivo	Denominazione Indicatore	Peso%	Target	Consuntivo Finale	Scostamento	Scostamento %	Grado di Conseguimento %
		TERRITORIALI. CONTRATTAZIONE INTEGRATIVA DIPARTIMENTALE.						
		NUMERO DOCUMENTI PER ASSICURARE LE ATTIVITÀ DI SUPPORTO ALLA PREDISPOSIZIONE DEGLI ATTI DI PIANIFICAZIONE DIPARTIMENTALE E ALLE ATTIVITÀ DI MONITORAGGIO E CONSUNTIVAZIONE SULLO STATO DI ATTUAZIONE DEGLI OBIETTIVI.	6	>= 5,00	5,00	0,00	0,00	100,00
		PIANO FABBISOGNO RISORSE UMANE E STRUMENTALI E MONITORAGGIO SUA ATTUAZIONE IN MATERIA DI ANALISI PROGRAMMAZIONE E GESTIONE FABBISOGNO DIPARTIMENTALE DELLE RISORSE UMANE E STRUMENTALI E DEFINIZIONE DEL PIANO PER GLI UFFICI CENTRALI DEL DIPARTIMENTO	7	= 2,00	2,00	0,00	0,00	100,00
		RELAZIONE SULL'ATTIVITÀ DI RACCORDO NELLE MATERIE DI COMPETENZA RISORSE UMANE E STRUMENTALI EX COMMA 1, ART.12 DPCM 67/2013 PER GLI UFFICI CENTRALI DEL DIPARTIMENTO	5	= 1,00	1,00	0,00	0,00	100,00
		NUMERO DOCUMENTI PRODOTTI PER ATTUARE LE DISPOSIZIONI NORMATIVE IN TEMA DI PREVENZIONE DELLA CORRUZIONE E LE MISURE CONTENUTE NEL PIANO TRIENNALE PER LA PREVENZIONE DELLA CORRUZIONE E TRASPARENZA.	1	>= 3,00	3,00	0,00	0,00	100,00
628.19	RACCORDO OPERATIVO DELLE COMPETENTI DIREZIONI FINALIZZATO ALL'ATTIVITÀ DI SVILUPPO DI TEMATICHE DI FISCALITÀ INTERNAZIONALE NELL'EVOLUZIONE DELLA MATERIA GIURIDICO-TRIBUTARIA NAZIONALE.	ATTI ISTRUTTORI/SCHEDA TEMATICHE/ANALISI/PARERI	100	>= 80,00	90,00	10,00	12,50	100,00
628.20	CONTRIBUIRE, IN COLLABORAZIONE CON LA DIREZIONE COMPETENTE, ALLE ATTIVITÀ CORRELATE AI LAVORI PREPARATORI E AL SUPPORTO ALL'AUTORITÀ POLITICA PER LA PRESIDENZA ITALIANA DEL G20 DEL 2021 SUI TEMI DELLA TASSAZIONE INTERNAZIONALE NONCHÉ, IN QUALITÀ DI PAESE COMPONENTE DELLA TROIKA, ALLO SVOLGIMENTO DELLE ATTIVITÀ NECESSARIE A GARANTIRE LA CONTINUITÀ DEI LAVORI DELLO STESSO G20	STUDI, DOSSIER, ATTI ISTRUTTORI, SCHEDA TEMATICHE, ANALISI, PARERI	100	>= 80,00	90,00	10,00	12,50	100,00
457.3	ASSICURARE L'ATTIVITÀ DI GOVERNANCE SULLE AGENZIE FISCALI ATTRAVERSO LE CONVENZIONI DI CUI ALL'ARTICOLO 59 DEL D.LGS. 300/1999, VALORIZZANDO, IN PARTICOLARE, LE ATTIVITÀ DIRETTE A MIGLIORARE LA COMPLIANCE VOLONTARIA DEI CONTRIBUENTI E QUELLE VOLTE A PREVENIRE E CONTRASTARE GLI INANDEMPIMENTI TRIBUTARI.	BOZZA DI CONVENZIONE CON AGENZIE FISCALI, 2, BOZZA ATTO AGGIUNTIVO CON ADER, 1	100	= 3,00	3,00	0,00	0,00	100,00
457.4	CONTRIBUIRE AGLI OBIETTIVI DI FINANZA PUBBLICA FAVORENDO, ATTRAVERSO LA CONVENZIONE CON L'AGENZIA DEL DEMANIO, UNA GESTIONE DEL PATRIMONIO IMMOBILIARE PUBBLICO BASATA SU CRITERI DI ECONOMICITÀ ED EFFICIENZA E FINALIZZATA ALLA RAZIONALIZZAZIONE E VALORIZZAZIONE DEGLI ASSET	BOZZA DI CONVENZIONE CON L'AGENZIA DEL DEMANIO	100	= 1,00	1,00	0,00	0,00	100,00
457.18	SUPPORTO TECNICO AGLI INTERVENTI DI POLITICA TRIBUTARIA FINALIZZATI AL CONTRASTO	STUDI E ANALISI FINALIZZATI AL CONTRASTO DELL'EVASIONE E DELL'ELUSIONE FISCALE E AL MIGLIORAMENTO DELLA TAX COMPLIANCE	100	= 3,00	3,00	0,00	0,00	100,00

Codice SisP	Denominazione Obiettivo	Denominazione Indicatore	Peso%	Target	Consuntivo Finale	Scostamento	Scostamento %	Grado di Conseguimento %
	DELL'EVASIONE E DELL'ELUSIONE FISCALE E AL MIGLIORAMENTO DELLA TAX COMPLIANCE.							
457.19	ASSICURARE I LAVORI PREPARATORI E IL SUPPORTO ALL'AUTORITÀ POLITICA PER LA PRESIDENZA ITALIANA DEL G20 DEL 2021 SUI TEMI DELLA TASSAZIONE INTERNAZIONALE NONCHÉ, IN QUALITÀ DI PAESE COMPONENTE DELLA TROIKA, LO SVOLGIMENTO DELLE ATTIVITÀ NECESSARIE A GARANTIRE LA CONTINUITÀ DEI LAVORI DELLO STESSO G20.	STUDI, DOSSIER, FOCUS TEMATICI VOLTI AD ASSICURARE I LAVORI PREPARATORI E IL SUPPORTO ALL'AUTORITÀ POLITICA PER LA PRESIDENZA ITALIANA DEL G20 DEL 2021 SUI TEMI DELLA TASSAZIONE INTERNAZIONALE NONCHÉ, IN QUALITÀ DI PAESE COMPONENTE DELLA TROIKA, LO SVOLGIMENTO DELLE ATTIVITÀ NECESSARIE A GARANTIRE LA CONTINUITÀ DEI LAVORI DELLO STESSO G20.	100	>= 5,00	7,00	2,00	40,00	100,00
457.20	ASSICURARE IL SUPPORTO AL CONTRASTO DEI FENOMENI DI ELUSIONE ED EVASIONE FISCALE, ANCHE ATTRAVERSO LA PROMOZIONE DI ACCORDI INTERNAZIONALI, BILATERALI E MULTILATERALI, E LA REALIZZAZIONE DI ATTIVITÀ DI COOPERAZIONE AMMINISTRATIVA E DI ASSISTENZA TECNICA A PAESI TERZI PER IL CONSEGUIMENTO DEGLI OBIETTIVI DI SVILUPPO SOSTENIBILE DETTATI DALL'AGENDA 2030 DELLE NAZIONI UNITE.	BOZZE DI RICHIESTA/RICHIESTE/NOTE TECNICHE/POSIZIONI/ESITI/QUESTIONARI/RELAZIONI/P ROPOSTE/STATISTICHE/NEGOZIAZIONI	50	>= 11,00	13,00	2,00	18,18	100,00
		N.DRAFT NEGOZIALI DI CONVENZIONI CONTRO LE DOPPIE IMPOSIZIONI E TIEA/DRAFT DI CONVENZIONI CONSOLIDATE	50	>= 4,00	4,00	0,00	0,00	100,00

DIPARTIMENTO DELL' AMMINISTRAZIONE GENERALE, DEL PERSONALE E DEI SERVIZI

Codice SisP	Denominazione Obiettivo	Denominazione Indicatore	Peso%	Target	Consuntivo Finale	Scostamento	Scostamento %	Grado di Conseguimento %
2355.1	REALIZZARE IL PIANO TRIENNALE DELLA FORMAZIONE PER IL PERSONALE DEL MINISTERO	GRADO DI COPERTURA DEL PERSONALE DELLE AREE FORMATO NELLE ATTIVITA' FORMATIVE STRATEGICHE	50	>= 80,00	100,00	20,00	25,00	100,00
		GRADO DI COPERTURA DEL PERSONALE DIRIGENZIALE FORMATO NELLE AREE STRATEGICHE	50	>= 80,00	100,00	20,00	25,00	100,00
2355.2	PROMOZIONE E SVOLGIMENTO DI INIZIATIVE DI BENESSERE ORGANIZZATIVO E DI CONCILIAZIONE A FAVORE DEI DIPENDENTI DEL MINISTERO	GRADO DI COPERTURA DELLE INIZIATIVE DI WELFARE A FAVORE DEL PERSONALE	50	20,00 <= x <= 25,00	33,76	8,76	35,04	100,00
		GRADO DI COPERTURA DELLE INIZIATIVE DI LAVORO AGILE A FAVORE DEL PERSONALE	50	= 9,00	90,50 ⁴¹	81,50	905,56	100,00
2355.3	PROSECUZIONE DELLA FASE DI SPERIMENTAZIONE DEL LAVORO AGILE NEL MINISTERO AL FINE DI PROMUOVERE FORME DI LAVORO FLESSIBILE E IL BENESSERE ORGANIZZATIVO	AGGIORNAMENTO DEL REGOLAMENTO PER IL CONSOLIDAMENTO DELLA MODALITA' AGILE DI PRESTAZIONE DELL'ATTIVITA' LAVORATIVA	100	SI	SI	NO	0,00	100,00
2355.4	ATTIVARE NELL'AMBITO DELLE POLITICHE DEL PERSONALE INIZIATIVE SOCIO-CULTURALI E DI AGGREGAZIONE	N. DI INIZIATIVE AVVIATE	100	>= 4,00	5,00	1,00	25,00	100,00
2356.1	AVVIO DI INIZIATIVE PER IL RECLUTAMENTO DI PERSONALE NELL'AMBITO DEL FABBISOGNO ASSUNZIONALE AUTORIZZATO NEL TRIENNIO	GRADO DI REALIZZAZIONE DEL PIANO D'AZIONE	100	85,00 <= x <= 100,00	100,00	0,00	0,00	100,00
2356.2	GARANTIRE L'EFFICACIA DELL'EROGAZIONE DEI SERVIZI DEL TRATTAMENTO GIURIDICO AL PERSONALE DEL MINISTERO	RISPETTO DELLA TEMPSTICA RINNOVO INCARICHI DIRIGENZIALI	25	35,00 <= x <= 40,00	40,00	0,00	0,00	100,00
		OTTIMIZZAZIONE DELLE PROCEDURE PER CONFERIMENTI INCARICHI DIRIGENZIALI PER IL SUCCESSIVO INVIO AGLI OO.CC. GG MEDI	25	7,00 <= x <= 8,00	7,00	0,00	0,00	100,00
		TEMPO MEDIO RICHIESTO PER LO SVOLGIMENTO DELL'ATTIVITA' ISTRUTTORIA DEI CONTRATTI DI PART-TIME	25	45,00 <= x <= 50,00	40,00	-5,00	-11,11	100,00
		GRADO DI EFFICACIA DELLE SENTENZE, RICORSI E TRATTAZIONI ESEGUITI	25	85,00 <= x <= 95,00	98,86	3,86	4,06	100,00
2356.3	ASSICURARE I LIVELLI DI SERVIZIO PER IL TRATTAMENTO ECONOMICO AL PERSONALE DEL MINISTERO E SERVIZI AGLI UTENTI PER CESSAZIONI	GRADO DI EFFICACIA DELLE LAVORAZIONI DELLE POSIZIONI PENSIONISTICHE LAVORATE	50	90,00 <= x <= 99,00	100,00	1,00	1,01	100,00
		GRADO DI EFFICACIA DELLE LAVORAZIONI SULLE PARTITE STIPENDIALI	50	85,00 <= x <= 100,00	100,00	0,00	0,00	100,00
2356.4	ACCELERARE I PROCESSI DI SEMPLIFICAZIONE E DIGITALIZZAZIONE DEI PROCESSI LAVORATIVI	GRADO DI REALIZZAZIONE DEL PIANO D'AZIONE	100	85,00 <= x <= 100,00	100,00	0,00	0,00	100,00
2356.5	ATTIVARE LE AZIONI PER LA RIPARTIZIONE DEL FONDO DI PRODUTTIVITÀ	GRADO DI UTILIZZO DEL FONDO RISORSE DECENTRATE	100	90,00 <= x <= 100,00	100,00	0,00	0,00	100,00

⁴¹Il sopraggiungere del nuovo quadro normativo, con l'emanazione delle misure urgenti in materia di contenimento e gestione dell'emergenza epidemiologica da covid-19, ha imposto all'amministrazione di adottare misure organizzative per rendere più agevole il ricorso d'urgenza al lavoro agile come modalità ordinaria di lavoro, superando la precedente fase sperimentale, al fine di contemperare l'interesse alla salute pubblica con quello alla continuità dell'azione amministrativa, assicurando via via l'estensione al proprio personale del ricorso al lavoro agile, mantenendo la presenza fisica del personale solo negli uffici con attività lavorative qualificate come indifferibili. In definitiva, alla data del 31 dicembre, il numero dei dipendenti che si sono avvalsi della forma di lavoro agile è stato pari a 8.369 unità su un totale di dipendenti in servizio pari a 9.242, consentendo il pieno raggiungimento dell'obiettivo pari al 90,5.

Codice SisP	Denominazione Obiettivo	Denominazione Indicatore	Peso%	Target	Consuntivo Finale	Scostamento	Scostamento %	Grado di Conseguimento %
2361.1	MANTENERE IL LIVELLO DI EFFICACIA NELLE GESTIONE E RESTITUZIONE DEI DEPOSITI DEFINITIVI	CONTROLLO MANDATI ED EMANAZIONE DELLE AUTORIZZAZIONI AL PAGAMENTO / MANDATI INSERITI NEL SISTEMA DALLE RTS *100	100	85,00 <= x <= 95,00	100,00	5,00	5,26	100,00
2361.2	MANTENERE IL LIVELLO DI EFFICACIA NELLA GESTIONE DELLE ORDINAZIONI ALL'IPZS ANCHE MEDIANTE LA REVISIONE E L'ADEGUAMENTO DELLE PROCEDURE RELATIVE AI RAPPORTI TRA AMMINISTRAZIONE E IPZS	GRADO DI EVASIONE DELLE RICHIESTE	100	90,00 <= x <= 100,00	100,00	0,00	0,00	100,00
2362.1	RIDUZIONE DEL NUMERO DI PRATICHE GIACENTI PER INGIUSTIFICATO RITARDO DEI PROCESSI CD. LEGGE PINTO LA CUI DOCUMENTAZIONE È PERVENUTA NEGLI ANNI 2017 E 2018	N. DI PRATICHE ARRETRATE DA LAVORARE PER INGIUSTIFICATO RITARDO DEI PROCESSI CD. LEGGE PINTO	100	5000,00 <= x <= 6000,00	5120,00	0,00	0,00	100,00
2362.2	MIGLIORARE IL LIVELLO DI EFFICACIA DEI PAGAMENTI RELATIVI ALLE RIPARAZIONI PER INGIUSTA DETENZIONE AVENDO RIGUARDO ALLA DEFINITIVITÀ DEL RELATIVO TITOLO	GRADO DI LAVORAZIONE DELLE PRATICHE	100	80,00 <= x <= 90,00	100,00	10,00	11,11	100,00
2363.1	GESTIRE EFFICACEMENTE LE ATTIVITÀ ISTRUTTORIE RIGUARDANTI LE CAUSE DI SERVIZIO, LE VITTIME DEL DOVERE E LE PENSIONI DI GUERRA	GRADO DI EVASIONE DELLE DOMANDE SUI SERVIZI RESI DALLE CVCS	100	95,00 <= x <= 100,00	100,00	0,00	0,00	100,00
2366.1	COORDINARE ED ATTUARE, ATTRAVERSO CANALI TRADIZIONALI ED INNOVATIVI, LE INIZIATIVE DI COMUNICAZIONE ISTITUZIONALE ED IL PROGRAMMA DI COMUNICAZIONE INTEGRATA DEL MINISTERO.	GRADO DI REALIZZAZIONE DEL PIANO D'AZIONE	100	85,00 <= x <= 100,00	100,00	0,00	0,00	100,00
2366.2	COORDINARE ED ATTUARE LE INIZIATIVE DI COMUNICAZIONE INTERNA PER PROMUOVERE IL BENESSERE PERSONALE ED ORGANIZZATIVO DELL'AMMINISTRAZIONE.	GRADO DI REALIZZAZIONE DEL PIANO D'AZIONE	100	85,00 <= x <= 100,00	100,00	0,00	0,00	100,00
2367.1	GARANTIRE I SERVIZI LOGISTICI, DI APPROVVIGIONAMENTO E SERVIZI GENERALI PER IL FUNZIONAMENTO DEL MINISTERO NONCHÉ LE ATTIVITÀ DI PROGRAMMAZIONE, CONTROLLO E VERIFICA ANCHE AI FINI DELLA SOSTENIBILITÀ AMBIENTALE E DELL'EFFICIENTAMENTO ENERGETICO	GRADO DI EFFICACIA DEGLI ADEMPIMENTI RICHIESTI AI SENSI DELL'ART. 31 E SEGG. DEL D. LGS. 81/2008	50	80,00 <= x <= 90,00	96,00	6,00	6,67	100,00
		GRADO DI EFFICACIA DELLE RICHIESTE DI SERVIZIO PERVENUTE	50	85,00 <= x <= 100,00	100,00	0,00	0,00	100,00
2367.2	INTERVENTI DI RAZIONALIZZAZIONE DEGLI SPAZI DELLE SEDI MEF	GRADO DI REALIZZAZIONE DELLE ATTIVITÀ DEL PIANO D'AZIONE	100	85,00 <= x <= 100,00	100,00	0,00	0,00	100,00
2367.3	REALIZZAZIONE DEGLI INTERVENTI TESI A GARANTIRE, PER IL PALAZZO DI XX SETTEMBRE, IL RISPETTO DELLA NORMATIVA IN MATERIA DI SICUREZZA	GRADO DI REALIZZAZIONE DELLE ATTIVITÀ DEL PIANO D'AZIONE	100	85,00 <= x <= 100,00	100,00	0,00	0,00	100,00
2367.4	MIGLIORARE IL LIVELLO DI EFFICIENTAMENTO DELLA SPESA ANCHE ATTRAVERSO IL MONITORAGGIO DEI TEMPI DEI PAGAMENTI PER CATEGORIA DI SPESA CON ANALISI E CONFRONTO DEI RISULTATI	NUMERO DI RELAZIONI	100	3,00 <= x <= 4,00	4,00	0,00	0,00	100,00
2368.1	IMPULSO E MONITORAGGIO PROGETTI NATURA IT INNOVATIVI E STRATEGICI DEL PROGRAMMA E POTENZIAMENTO DEGLI STRUMENTI TRANSAZIONALI E IN MODALITÀ ASP	GRADO DI REALIZZAZIONE DEL PIANO D'AZIONE	100	85,00 <= x <= 100,00	100,00	0,00	0,00	100,00
2369.1	GARANTIRE LO SVILUPPO APPLICATIVO E LA SICUREZZA MINIMA DEI SISTEMI INFORMATIVI	GRADO DI EFFICACIA DELLE APPLICAZIONI MIGRATE SUL CLOUD	100	75,00 <= x <= 100,00	100,00	0,00	0,00	100,00
2370.1	GESTIONE ATTIVITÀ PER IL POTENZIAMENTO DEI SERVIZI INFORMATICI ATTI A GARANTIRE IL FUNZIONAMENTO DEL MINISTERO TENENDO CONTO DI QUANTO DISPOSTO AL COMMA 588 DELLA LEGGE DI BILANCIO N. 160/2019	GRADO DI REALIZZAZIONE DELLE ATTIVITÀ PROGRAMMATE	100	85,00 <= x <= 100,00	100,00	0,00	0,00	100,00

Codice SisP	Denominazione Obiettivo	Denominazione Indicatore	Peso%	Target	Consuntivo Finale	Scostamento	Scostamento %	Grado di Conseguimento %
2371.1	AVVIO IN ESERCIZIO DEL SISTEMA CLOUDIFYPA E PROSECUZIONE DELLE ATTIVITA DI SVILUPPO	NUMERO SERVIZI REALIZZATI NELL'ANNO	100	= 6,00	6,00	0,00	0,00	100,00
2371.2	PUBBLICAZIONE DI DATA SET IN FORMATO LINKED OPEN DATA NELL'AMBITO DEI SERVIZI NOIPA/CLOUDIFY	NUMERO DI DATA SET OPEN DATA FRUIBILI DA PORTALE NOIPA	100	= 14,00	14,00	0,00	0,00	100,00
2371.3	ASSICURARE SERVIZI EFFICIENTI AGLI UTENTI NOIPA	GRADO DI EFFICACIA DELLE EMISSIONI STIPENDIALI	100	99,00 <= x <= 100,00	100,00	0,00	0,00	100,00
2371.4	AGGIORNAMENTO E ADEGUAMENTO SISTEMATICO DEL SISTEMA NOIPA ALLE DISPOSIZIONI INTRODOTTE DAI NUOVI CONTRATTI COLLETTIVI NAZIONALI	GRADO DI AGGIORNAMENTO E ADEGUAMENTO DELLE DISPOSIZIONI EMANATE	100	85,00 <= x <= 100,00	100,00	0,00	0,00	100,00
2377.1	ATTUARE LE MISURE INDIVIDUATE NEL PIANO ANTICORRUZIONE ANCHE ATTRAVERSO IL MONITORAGGIO DELLE MISURE STESSE	GRADO DI EFFICACIA DELLE MISURE ATTUATE IN AMBITO MEF	50	85,00 <= x <= 100,00	98,54	0,00	0,00	100,00
		GRADO DI EFFICACIA DELLE MISURE MONITORATE IN AMBITO MEF	50	85,00 <= x <= 100,00	100,00	0,00	0,00	100,00

GABINETTO E UFFICI DI DIRETTA COLLABORAZIONE ALL' OPERA DEL MINISTRO

Codice SisP	Denominazione Obiettivo	Denominazione Indicatore	Peso %	Target	Consuntivo Finale	Scostamento	Scostamento %	Grado di Conseguimento %
858	SUPPORTO ALL'AMMINISTRAZIONE SUL PIANO METODOLOGICO E VERIFICA DELLA CORRETTEZZA DEI PROCESSI DI MISURAZIONE, MONITORAGGIO, VALUTAZIONE E RENDICONTAZIONE DELLA PERFORMANCE	NUMERO DI OBIETTIVI MONITORATI RISPETTO AL NUMERO DI OBIETTIVI ASSEGNATI AI CDR	50	95,00 < x < 100,00	100,00	0,00	0,00	100,00
		ANALISI PER L'INDIVIDUAZIONE DELLE MODALITA' ATTRAVERSO LE QUALI INSERIRE L'UTILIZZO DELLA PROSPETTIVA DEI DESTINATARI NEL CICLO DI GESTIONE DELLA PERFORMANCE DEL MEF	50	= 1,00	1,00	0,00	0,00	100,00
307	PRESIDIO DEL PROCESSO IN TEMA DI PREVENZIONE DELLA CORRUZIONE TRASPARENZA ALL'INTERNO DELL'AMMINISTRAZIONE ECONOMICO-FINANZIARIA	NUM. DI ATTESTAZIONI RILASCIATE E OBBLIGHI VERIFICATI, RIFERITI ALL'AMMINISTRAZIONE ECONOMICO-FINANZIARIA	50	= 100,00	100,00	0,00	0,00	100,00
		PERCENTUALE DI COMPLIANCE RILEVATA NELLE STRUTTURE CONTROLLATE	50	85,00 < x < 100,00	91,70	0,00	0,00	100,00
308	SUPPORTO AL MINISTRO, AI VICE MINISTRI E AI SOTTOSEGRETARI	ISTRUTTORIA PROVVEDIMENTI DA SOTTOPORRE ALLA FIRMA DEL MINISTRO, MEDIANTE IL COORDINAMENTO DELLE STRUTTURE MINISTERIALI	50	= 100,00	100,00	0,00	0,00	100,00
		NUMERO ATTI ISTRUITI A SUPPORTO DELL'ATTIVITÀ GOVERNATIVA E PARLAMENTARE	50	= 100,00	100,00	0,00	0,00	100,00

Codice SisP	Denominazione Obiettivo	Denominazione Indicatore	Peso %	Target	Consuntivo Finale	Scostamento	Scostamento %	Grado di Conseguimento %
495	MIGLIORAMENTO DELLA CAPACITA' DI ATTUAZIONE DELLE DISPOSIZIONI LEGISLATIVE DEL GOVERNO	NUM. PROVVEDIMENTI ADOTTATI / NUM. PROVVEDIMENTI DA ADOTTARE RISULTANTI DALL'APPLICATIVO DEL MONITORAGGIO	20	50,00 <= x <= 75,00	43,88	-6,12	-12,24	87,76
		CAPACITA' ATTUATIVA ENTRO I TERMINI DI SCADENZA DEI PROVVEDIMENTI ADOTTATI	20	50,00 <= x <= 75,00	57,10	0,00	0,00	100,00
		CAPACITA' DI RIDUZIONE DEI PROVVEDIMENTI IN ATTESA	20	20,00 <= x <= 30,00	30,88	0,88	2,67	100,00
		GRADO DI ADOZIONE DEI PROVVEDIMENTI ATTUATIVI PREVISTI DALLE DISPOSIZIONI LEGISLATIVE CON CONCERTI E/O PARERI	20	= 20,00	37,50	17,50	87,50	100,00
		GRADO DI ADOZIONE DEI PROVVEDIMENTI ATTUATIVI PREVISTI DALLE DISPOSIZIONI LEGISLATIVE SENZA CONCERTI E/O PARERI	20	= 35,00	48,30	13,30	38,00	100,00

5.3 LA VALUTAZIONE DELLA PERFORMANCE ORGANIZZATIVA COMPLESSIVA DEL MINISTERO - ANNO 2020

(Paragrafo a cura dell'Organismo Indipendente di Valutazione in base all'articolo 7, comma 2, lett. a) del d.lgs. 150/2009 e del paragrafo 2.3.3 delle linee guida n. 3, novembre 2018, del Dipartimento della Funzione Pubblica)

Si riportano di seguito, nelle more dell'aggiornamento di tale specifica sezione all'interno del Sistema di misurazione e valutazione della performance del MEF, i criteri e gli esiti del processo di valutazione sviluppato dall'OIV, in via sperimentale anche per l'anno 2020, tenendo conto delle indicazioni contenute nelle Linee guida n.3 del DFP, sulla base dei dati e delle informazioni disponibili.

L'OIV svolge la valutazione della performance organizzativa complessiva annuale del Ministero dell'economia e delle finanze per l'anno 2020, tenendo conto dei seguenti elementi valutativi:

- 1) risultati degli obiettivi annuali per Centro di responsabilità (CDR), con evidenziazione degli scostamenti rispetto ai target e le rimodulazioni compiute nel corso dell'anno;
- 2) stato di avanzamento/realizzazione annuale degli obiettivi specifici triennali e le rimodulazioni compiute nel corso dell'anno;
- 3) verifica della effettiva funzionalità degli obiettivi annuali al perseguimento degli obiettivi specifici triennali;
- 4) esito delle indagini condotte dall'amministrazione con i sistemi di rilevazione del grado di soddisfazione degli utenti e dei cittadini, nonché le informazioni ricavate dalle comunicazioni degli utenti inviate direttamente dall'OIV stesso;
- 5) multidimensionalità della performance organizzativa, in particolare i risultati riferiti ad alcune delle dimensioni di cui all'art.8 del d.lgs. 150/09 (in particolare, tabella di sintesi relative all'area della Prevenzione della corruzione e trasparenza, nonché le azioni riferite al benessere organizzativo e pari opportunità e sviluppo e crescita del personale, lo sviluppo qualitativo e quantitativo delle relazioni con i cittadini, i soggetti interessati, gli utenti e i destinatari dei servizi);
- 6) i mutamenti intervenuti nel contesto interno ed esterno in cui l'amministrazione ha operato nell'anno di riferimento.

Con riferimento ai **punti 1), 2)**, si rappresenta preliminarmente che Il Piano delle performance del Ministero 2020-2022 ha adottato un approccio "non selettivo" con riferimento agli obiettivi e agli indicatori. Pertanto la presente Relazione copre l'intero spettro degli obiettivi perseguiti dal Ministero. Attraverso i report di monitoraggio/consuntivazione è stato rilevato lo stato di realizzazione degli obiettivi per ciascun CDR alla data del 30 giugno e alla data del 31 dicembre. La rilevazione dei dati è avvenuta attraverso l'applicativo informatico che supporta il processo di pianificazione del Ministero (SisP), unitamente ad una relazione predisposta dai CDR.

Con riferimento alle modalità di misurazione e valutazione degli obiettivi si precisa che ogni obiettivo è "misurato" e "valutato" attraverso degli indicatori, sulla base del suo "grado di realizzazione complessivo", nonché tenendo conto del livello di realizzazione del piano operativo collegato.

TABELLA 8 - Tabella performance complessiva del ministero⁴²

DIPARTIMENTO DEL TESORO				
Codice SisP	Denominazione Obiettivo	Denominazione Indicatore	Indice di Performance Obiettivo	Indice di performance Piano Operativo
454	SVILUPPO E POTENZIAMENTO DELL'ANALISI MACROECONOMICA CONGIUNTURALE E STRUTTURALE DELL'ECONOMIA ITALIANA E EFFICACE RAPPRESENTAZIONE DEGLI INTERESSI STRATEGICI DEL GOVERNO NEI PRINCIPALI CONSESSI ECONOMICI E FINANZIARI EUROPEI E INTERNAZIONALI. SVILUPPO DELLA STRUMENTAZIONE DI ANALISI E PREVISIONE PER LO STUDIO DELL'EVOLUZIONE DEGLI INDICATORI DI BENESSERE EQUO E SOSTENIBILE INSERITI NEL CICLO DI PROGRAMMAZIONE ECONOMICO-FINANZIARIA. PRESIDENZA ITALIANA DEL G20.	INDICE DI ATTENDIBILITÀ DELLE PREVISIONI	100,00	100,00
		INDICE DI TEMPESTIVITÀ NELL'ELABORAZIONE DI NOTE E DOCUMENTI DI ANALISI		
455	EFFICACE ED EFFICIENTE GESTIONE DEL DEBITO PUBBLICO, PRIORITARIAMENTE ORIENTATA A CONTENERNE IL COSTO E A PROLUNGARNE O STABILIZZARNE LA VITA MEDIA	INDICE DI VARIAZIONE DELLA VITA MEDIA DEI TITOLI DI STATO	100,00	100,00
		RAPPORTO DI COPERTURA DELLE ASTE DEI TITOLI DI STATO PER OGNI COMPARTO DI EMISSIONE		
413	IMPULSO AL PROCESSO DI RIFORMA E DI RAFFORZAMENTO DEL SETTORE BANCARIO, FINANZIARIO, DEL SISTEMA DEI PAGAMENTI, DELLE FONDAZIONI E DELLA PREVIDENZA COMPLEMENTARE, ATTRAVERSO L'ATTIVA PARTECIPAZIONE AI PROCESSI NORMATIVI, NAZIONALI ED EUROPEI, E ATTUATIVI, INCLUSA LA GESTIONE DELLE CRISI BANCARIE	INDICE DI TEMPESTIVITÀ NELL'ELABORAZIONE DI COMMENTI, PARERI, ATTI	100,00	100,00
460	GESTIONE E VALORIZZAZIONE DELLE PARTECIPAZIONI DELLO STATO E, IN GENERALE, DELL'ATTIVO E DEL PATRIMONIO PUBBLICO. MONITORAGGIO DELL'IMPLEMENTAZIONE DELLA RIFORMA DELLE PARTECIPAZIONI PUBBLICHE E DEL RISPETTO DEGLI OBIETTIVI DA ESSA PREVISTI IN TEMA DI RAZIONALIZZAZIONE E RIDUZIONE DELLA SPESA.	TASSO DI EVASIONE DELLE RICHIESTE CON RIFERIMENTO AI FONDI IMMOBILIARI PUBBLICI E ALL'AGENZIA DEL DEMANIO	100,00	100,00
		INDICE DI MONITORAGGIO DELLE SOCIETÀ PARTECIPATE DAL MEF		
469	MIGLIORARE, NELL'AMBITO DEL PERSEGUIMENTO DELLA MISSION ISTITUZIONALE, LA GESTIONE DELLE ATTIVITÀ IN UN'OTTICA DI INCREMENTO DELLA QUALITÀ DEI PROCESSI E DELL'EFFICACIA DELL'AZIONE AMMINISTRATIVA NELL'AMBITO DI REGOLAMENTAZIONE E VIGILANZA SUL SETTORE FINANZIARIO CON PARTICOLARE RIFERIMENTO ALL'ATTUAZIONE DELLE RECENTI MODIFICHE ORGANIZZATIVE DI CUI AL DPCM N. 103 DEL 26 GIUGNO 2019	PERCENTUALE DI REALIZZAZIONE DI PARERI, ATTI E ADEMPIMENTI AMMINISTRATIVI NEL RISPETTO DEI TERMINI PREVISTI	100,00	100,00
		RISPETTO DELLA TEMPSTICA PER LA DEFINIZIONE DELLE NORMATIVE PREVISTE		
470	MIGLIORARE, NELL'AMBITO DEL PERSEGUIMENTO DELLA MISSION ISTITUZIONALE, LA GESTIONE DELLE ATTIVITÀ IN UN'OTTICA DI INCREMENTO DELLA QUALITÀ DEI PROCESSI E DELL'EFFICACIA DELL'AZIONE AMMINISTRATIVA NELL'AMBITO DEL SUPPORTO ALLA GESTIONE AMMINISTRATIVA DEI SERVIZI GENERALI PER LE AMMINISTRAZIONI PUBBLICHE CON PARTICOLARE RIFERIMENTO ALL'ATTUAZIONE DELLE RECENTI MODIFICHE ORGANIZZATIVE DI CUI AL DPCM N. 103 DEL 26 GIUGNO 2019	GRADO DI REALIZZAZIONE DELL'ATTIVITÀ ISPETTIVE	100,00	100,00
471	MIGLIORARE, NELL'AMBITO DEL PERSEGUIMENTO DELLA MISSION ISTITUZIONALE, LA GESTIONE DELLE ATTIVITÀ IN UN'OTTICA DI INCREMENTO DELLA QUALITÀ DEI PROCESSI E DELL'EFFICACIA DELL'AZIONE AMMINISTRATIVA NELL'AMBITO DELL'ANALISI E DELLA PROGRAMMAZIONE ECONOMICA - FINANZIARIA, DELLA GESTIONE DEL DEBITO E DEGLI	PERCENTUALE DELLE RICHIESTE ANALIZZATE E/O MONITORATE RISPETTO ALLE RICHIESTE PERVENUTE DAI FONDI IMMOBILIARI PER ADEMPIMENTI A CARICO DEL MEF	100,00	100,00
		TEMPESTIVITÀ NELLA REDAZIONE DEI DOCUMENTI PROGRAMMATICI RICHIESTI DA PARTE DI ORGANI E UFFICI INTERNI ED ESTERNI		

⁴² Fonte dati: SisP

Codice SisP	Denominazione Obiettivo	Denominazione Indicatore	Indice di Performance Obiettivo	Indice di performance Piano Operativo
	INTERVENTI FINANZIARI CON PARTICOLARE RIFERIMENTO ALL'ATTUAZIONE DELLE RECENTI MODIFICHE ORGANIZZATIVE DI CUI AL DPCM N. 103 DEL 26 GIUGNO 2019	PERCENTUALE DI DOCUMENTI DI BACKGROUND, SPUNTI DI INTERVENTO, NOTE DI ANALISI E DI APPROFONDIMENTO, PROPOSTE DI DRAFTING RISPETTO AL TOTALE DEI DOCUMENTI PRODOTTI NELL'AMBITO DEI GRUPPI, COMITATI E ISTITUZIONI FINANZIARIE INTERNAZIONALI PERCENTUALE DI REALIZZAZIONE DI NOTE E DOCUMENTI DI ANALISI NELL'AMBITO DEI GRUPPI, COMITATI E ISTITUZIONI FINANZIARIE INTERNAZIONALI PRODOTTI NEI TERMINI PREVISTI GRADO DI REALIZZAZIONE DELL'EFFICIENTAMENTO E DELLA TEMPESTIVITÀ NEI PROCESSI DI ANALISI DI COMPATIBILITÀ DELLA NORMATIVA NAZIONALE CON LA NORMATIVA DELL'UE NONCHÉ DELLE ATTIVITÀ PRELEGISLATIVE E LEGISLATIVE DI COMPETENZA		
835	NELL'AMBITO DELLA STRATEGIA DI CONTRASTO ALL'UTILIZZO DEL SISTEMA FINANZIARIO PER FINI ILLEGALI, RAFFORZAMENTO DEI PRESIDI DI PREVENZIONE DEL RICICLAGGIO, DEL FINANZIAMENTO DEL TERRORISMO E DEL RISCHIO DI ATTACCHI CIBERNETICI, CON PARTICOLARE RIFERIMENTO ALLE RETI ED AI SISTEMI INFORMATIVI NEL SETTORE BANCARIO E NEL SETTORE DELLE INFRASTRUTTURE DEI MERCATI FINANZIARI - CYBERSECURITY -, ANCHE MEDIANTE L'IMPLEMENTAZIONE DELLA NORMATIVA NAZIONALE E L'ATTIVITÀ SANZIONATORIA AMMINISTRATIVA.	DECRETI ED ALTRI PROVVEDIMENTI EMESSI NELL'AMBITO DELL'ATTIVITÀ SANZIONATORIA AMMINISTRATIVA RISPETTO AI VERBALI DI CONTESTAZIONE DELLA G.D.F. E DELLA U.I.F. IN MATERIA ANTIRICICLAGGIO RISPETTO DELLA TEMPISTICA PER LA DEFINIZIONE DELLE NORMATIVE PREVISTE INDICE DI EVASIONE DELLE RICHIESTE DI ADESIONE AL SISTEMA DI PROTEZIONE CONTRO LE FRODI DA FURTO DI IDENTITÀ SCIPAFI GRADO DI COMPLETAMENTO DELL'ANALISI NAZIONALE DEI RISCHI NRA	100,00	100,00
758	POTENZIAMENTO DELLA GOVERNANCE IN TEMA DI GARANZIA DELLO STATO CON LA FINALITÀ DI RENDERE MAGGIORMENTE EFFICACI GLI INTERVENTI FINANZIARI, SPECIE NEL SETTORE DELL' EXPORT DELLE IMPRESE ITALIANE	GRADO DI REALIZZAZIONE DEL MODELLO DI GARANZIE PUBBLICHE TASSO DI EVASIONE DELLE RICHIESTE DI GARANZIE NEL SETTORE DELL'EXPORT	100,00	100,00
2395	SUPPORTO AL GOVERNO NELL'INDIVIDUAZIONE DELLE MISURE PER LIMITARE LE CONSEGUENZE ECONOMICHE DELLA CRISI GENERATA DALLA PANDEMIA COVID-19 SIA A LIVELLO INTERNO CHE NEL NEGOZIATO EUROPEO CON PARTICOLARE RIFERIMENTO ALL'ATTIVAZIONE DI STRUMENTI FINANZIARI SURE, BEI, RECOVERY FUND, NUOVA LINEA MES ALLO SCOPO DI STIMOLARE LA STABILITÀ MACROECONOMICA, RAFFORZANDO LA GOVERNANCE EUROPEA E MIGLIORANDO LE CONDIZIONI PER UNA RINNOVATA CRESCITA SOSTENIBILE	INDICE DI TEMPESTIVITÀ NELLA REDAZIONE DI NOTE E DOCUMENTI DI ANALISI RICHIESTI DAGLI ORGANI E UFFICI, INTERNI ED ESTERNI, IN RIFERIMENTO A SPECIFICI TEMI.	100,00	100,00

DIPARTIMENTO DELLA RAGIONERIA GENERALE DELLO STATO

Codice SisP	Denominazione Obiettivo	Denominazione Indicatore	Indice di Performance Obiettivo	Indice di performance Piano Operativo
291	ESERCITARE L'ATTIVITÀ PROPEDEUTICA E DI SUPPORTO AL GOVERNO E AL PARLAMENTO ALLA PRODUZIONE NORMATIVA IN MATERIA FINANZIARIA E CONTABILE	NUMERO RELAZIONI PRESENTATE AGLI ORGANI COMPETENTI E/O PUBBLICATE SUI SITI ISTITUZIONALI DEL MEF E DELLA RGS ED INVIATI ALLA UE NUMERO DI PARERI RESI A FRONTE QUANTITÀ DI PARERI RICHIESTI	100,00	93,00
289	PROSEGUIRE IL MONITORAGGIO SULLA TEMPESTIVITÀ DEI PAGAMENTI DEI DEBITI COMMERCIALI DELLE PUBBLICHE AMMINISTRAZIONI ATTRAVERSO LA PIATTAFORMA ELETTRONICA PER I CREDITI COMMERCIALI PCC	NUMERO DI NOTE PRODOTTE NELL'AMBITO DELLE ATTIVITÀ DI ANALISI E MONITORAGGIO IN MATERIA DI DEBITI COMMERCIALI DELLE PUBBLICHE AMMINISTRAZIONI.	100,00	100,00
290	PREDISPORRE E GESTIRE IL BILANCIO DELLO STATO IN MODO DA ASSICURARE IL CORRETTO UTILIZZO DELLE RISORSE PUBBLICHE E IL RISPETTO DELLA NORMATIVA NAZIONALE E COMUNITARIA.	PROVVEDIMENTI LAVORATI / PROVVEDIMENTI PERVENUTI RELATIVI A: CEDOLINO UNICO, CONTI GIUDIZIALI, RENDICONTI, CONTI CONSUNTIVI SEDI ESTERE, CONTI CONSUNTIVI ISTITUTI ITALIANI DI CULTURA. NUMERO DEI DECRETI DI VARIAZIONE DI BILANCIO PREDISPOSTI IN RELAZIONE ALLE RICHIESTE PERVENUTE E RITENUTE ASSENTIBILI	100,00	100,00
292	MIGLIORARE LA PERFORMANCE DEL CONTROLLO PREVENTIVO E SUCCESSIVO SUGLI ATTI DELLE AMMINISTRAZIONI PERIFERICHE IN ATTUAZIONE DELLA NORMATIVA DI RIFERIMENTO E DELLA GESTIONE DELLE ATTIVITÀ DI EROGAZIONE DEI SERVIZI SUL TERRITORIO	RAPPORTO TRA "IL NUMERO DEGLI ORDINI DA PAGARE LAVORATI" E "NUMERO DEGLI ORDINI DI PAGARE PERVENUTI" IN PERCENTUALE. RAPPORTO TRA "IL NUMERO DEI RENDICONTI CONTROLLATI LAVORATI" E "NUMERO DEI RENDICONTI CONTROLLATI PERVENUTI" VOLUME ATTIVITÀ SVOLTA RELATIVA A STIPENDI E PENSIONI	100,00	100,00
294	MIGLIORARE, NEL PERSEGUIMENTO DELLA MISSION ISTITUZIONALE, LA GESTIONE DELLE ATTIVITÀ IN UN'OTTICA DI INCREMENTO DELLA QUALITÀ DEI PROCESSI E DELL'EFFICACIA DELL'AZIONE AMMINISTRATIVA NELL'AMBITO DELL'ATTIVITÀ DI COORDINAMENTO, DI PRELEGISLATIVA, DI AFFARI GENERALI E DI SEGRETERIA	GRADO DI ADEGUATEZZA, TEMPESTIVITÀ ED EFFICACIA NELLO SVOLGIMENTO DELLE COMPETENZE ASSEGNATE	100,00	100,00
283	COMPLETARE LA RIFORMA DEL BILANCIO DELLO STATO E MONITORARE L'IMPATTO DELLE MISURE ADOTTATE SUI SALDI DI FINANZA PUBBLICA ANCHE AL FINE DI ASSICURARE L'APPLICAZIONE DEL PRINCIPIO DI EQUILIBRIO DEL BILANCIO DELLO STATO E DEGLI ENTI TERRITORIALI AI SENSI DELLA LEGGE N. 243/2012	GRADO DI AVANZAMENTO DELL'AGGIORNAMENTO DEI PROSPETTI PER LA RAPPRESENTAZIONE DEI DOCUMENTI CONTABILI E NUOVE FUNZIONALITÀ DI IMPLEMENTAZIONE DI QUELLE GIÀ ESISTENTI PER I SISTEMI INFORMATIVI ATTI ALLA RAPPRESENTAZIONE DELLE ENTRATE E DELLE SPESE DEL BILANCIO DELLO STATO. GRADO DI AVANZAMENTO DELL'IMPLEMENTAZIONE DEI SISTEMI INFORMATIVI RGS PREPOSTI ALLA GESTIONE DEL BILANCIO DELLO STATO IN OTTEMPERANZA ALLE DISPOSIZIONI VIGENTI.	100,00	100,00
282	CONTRIBUIRE AL PROCESSO DI MODERNIZZAZIONE DELLA PUBBLICA AMMINISTRAZIONE ATTRAVERSO LA RAZIONALIZZAZIONE E LA REALIZZAZIONE DI SISTEMI INFORMATIVI NONCHÉ LA CONDIZIONE DELLE INFORMAZIONI.	GRADO DI AVANZAMENTO DELLA RIELABORAZIONE DELL'AREA RISERVATA DEL PORTALE DELLA BANCA DATI DELLA PUBBLICA AMMINISTRAZIONE PER IL MIGLIORAMENTO DELLA SUA FRUIBILITÀ	100,00	84,00
288	GARANTIRE IL SUPPORTO AL GOVERNO PER LA MIGLIORE APPLICAZIONE DELLA NORMATIVA EUROPEA IN MATERIA DI TRASPARENZA DEI SALDI E DEI DATI DI FINANZA PUBBLICA IN COORDINAMENTO CON GLI ORGANISMI COMUNITARI. ELABORARE ED ANALIZZARE I DATI DI FINANZA PUBBLICA ANCHE ATTRAVERSO I DATI DEL CONTO ANNUALE, IL MONITORAGGIO DELLE OPERAZIONI IMMOBILIARI, DEGLI INVESTIMENTI PUBBLICI E PRIVATI, DEI FLUSSI GIORNALIERI DI CASSA, DELLE ENTRATE CONTRIBUTIVE E DELLE ENTRATE TRIBUTARIE ED EXTRATRIBUTARIE	NUMERO DI AUTORIZZAZIONI ESAMINATE PER INVESTIMENTI IMMOBILIARI NUMERO DI AUTORIZZAZIONI RICHIESTE NUMERO DI DOCUMENTI, RAPPORTI, BOLLETTINI, COMUNICATI, NOTE E TAVOLE DI DATI DI FINANZA PUBBLICA OBBLIGATORIAMENTE PUBBLICATI SUL SITO RGS O TRASMESSI AGLI ORGANI DI VERTICE.	100,00	100,00
274	MIGLIORARE LA PERFORMANCE DEL CONTROLLO PREVENTIVO E SUCCESSIVO SUGLI ATTI DELLE AMMINISTRAZIONI CENTRALI IN ATTUAZIONE DELLA NORMATIVA DI RIFERIMENTO	TEMPI MEDI DI LAVORAZIONE, ESPRESSI IN GIORNI, DELL'ATTIVITÀ DI CONTROLLO PREVENTIVO RELATIVO A DECRETI DI IMPEGNO, ORDINI DI PAGARE E ORDINI DI	100,00	100,00

Codice SisP	Denominazione Obiettivo	Denominazione Indicatore	Indice di Performance Obiettivo	Indice di performance Piano Operativo
		ACCREDITAMENTO.		
		PROVVEDIMENTI LAVORATI/PROVVEDIMENTI PERVENUTI		
293	GARANTIRE LA GESTIONE E IL MONITORAGGIO DEI FLUSSI FINANZIARI ITALIA UE E DELLA RELATIVA ATTUAZIONE , SUPPORTARE IL PROCESSO DI DECISIONE DELLA PROGRAMMAZIONE COMUNITARIA 2014-2020 DEI FONDI STRUTTURALI E DI INVESTIMENTO EUROPEI SIE, RENDENDONE ALTRESI DISPONIBILI LE RELATIVE RISORSE FINANZIARIE, E GARANTIRE IL FINANZIAMENTO DELLE POLITICHE DI INVESTIMENTO NAZIONALI FINALIZZATE AD ASSICURARE LO SVILUPPO E LA COESIONE DEL TERRITORIO ITALIANO	AMMONTARE DEI VERSAMENTI A FRONTE DEI CONTRIBUTI DOVUTI DALL'ITALIA ALL'UE NEL PERIODO DI RIFERIMENTO	100,00	100,00
		MONITORAGGIO BIMESTRALE SULLA PROGRAMMAZIONE ED ATTUAZIONE DEGLI INTERVENTI DI SVILUPPO REGIONALE COMUNITARIO E NAZIONALE NEL PERIODO DI RIFERIMENTO		
		AMMONTARE DELLE RISORSE TRASFERITE DA IGRUE AI PROGRAMMI OPERATIVI REGIONALI, AI PROGRAMMI OPERATIVI NAZIONALI, AI PROGRAMMI FINANZIATI DAI FONDI STRUTTURALI E DAL FONDO PER LO SVILUPPO E LA COESIONE A FRONTE DELLE RICHIESTE RELATIVE AL PERIODO DI RIFERIMENTO		
		PARTECIPAZIONE AI PROCESSI DELLE POLITICHE COMUNITARIE SETTORIALI E ALL'ANALISI DEGLI EFFETTI SULLA FINANZA PUBBLICA NONCHE' COORDINAMENTO DELLE AURORITA' DI AUDIT ED ELABORAZIONE E DIVULGAZIONE DI MATERIALI A SUPPORTO DELLE FUNZIONI DI AUDIT RISPETTO ALLE RICHIESTE E AGLI ADEMPIMENTI PREVISTI NEL PERIODO DI RIFERIMENTO		
2295	IMPLEMENTAZIONE DEL SISTEMA TESSERA SANITARIA E REALIZZAZIONE DELL'INFRASTRUTTURA NAZIONALE PER L'INTEROPERABILITÀ DEL FASCICOLO SANITARIO ELETTRONICO	NUMERO DI REGIONI CON FASCICOLO SANITARIO ELETTRONICO COLLEGATE CON L'INFRASTRUTTURA NAZIONALE SU NUMERO DI REGIONI	100,00	100,00
278	ASSICURARE IL CORRETTO UTILIZZO DELLE RISORSE PUBBLICHE ANCHE TRAMITE IL MONITORAGGIO DEGLI ANDAMENTI DELLA FINANZA TERRITORIALE, DELLA SPESA PER PRESTAZIONI SOCIALI E DELLA SPESA PER IL PERSONALE DELLE P.A., DI PARTICOLARI AGGREGATI DI FINANZA PUBBLICA, NONCHÉ COERENZA CON LA PROGRAMMAZIONE DI SETTORE	GRADO DI AVANZAMENTO NELLA REALIZZAZIONE DEL PORTALE DI MONITORAGGIO SPESA ICT PA	100,00	98,00
		NUMERO DI PARERI FORNITI SU ASPETTI ECONOMICI, GIURIDICI E CONTABILI DEGLI IMPATTI DELLE DELIBERE CIPE SU NUMERO DI PARERI LAVORATI		
		RAPPORTO ESPRESSO IN PERCENTUALE TRA IL "COSTO DEL PERSONALE SCOLASTICO RILEVATO PER L'ANNO SCOLASTICO IN CORSO" E IL "COSTO DEL PERSONALE SCOLASTICO RILEVATO PER L'ANNO SCOLASTICO PRECEDENTE"		
279	MIGLIORARE LA GESTIONE DELLE RISORSE PUBBLICHE ATTRAVERSO IL CONTROLLO E LA VIGILANZA IN MATERIA DI GESTIONI FINANZIARIE PUBBLICHE E IN MATERIA DI REVISIONE LEGALE DEI CONTI	MISURAZIONE IN TERMINI PERCENTUALI DELLE ISPEZIONI EFFETTUATE SU N. 141 ISPEZIONI PROGRAMMATE	100,00	100,00
		MISURAZIONE IN TERMINI PERCENTUALI DEI BILANCI ESAMINATI DEGLI ENTI PUBBLICI SUI BILANCI PERVENUTI		
		MISURAZIONE IN TERMINI PERCENTUALI DI PARERI FORNITI IN MATERIA DI REVISIONE LEGALE SU RICHIESTE PERVENUTE		

DIPARTIMENTO DELLE FINANZE

Codice SisP	Denominazione Obiettivo	Denominazione Indicatore	Indice di Performance Obiettivo	Indice di performance Piano Operativo
458	AUMENTARE I LIVELLI DI EFFICIENZA ED EFFICACIA DEI SERVIZI DELLA GIUSTIZIA TRIBUTARIA MEDIANTE IL POTENZIAMENTO DEI SISTEMI INFORMATIVI A SEGUITO DELL'ENTRATA IN VIGORE DELL'OBBLIGATORietà DEL PROCESSO TRIBUTARIO TELEMATICO E LA DIGITALIZZAZIONE DEI PROVVEDIMENTI DEL GIUDICE TRIBUTARIO.	GRADUALE ESTENSIONE DELL'APPLICATIVO INFORMATICO PER LA REDAZIONE DELLA SENTENZA DIGITALE PRESSO LE CC.TT.	100,00	100,00
456	ASSICURARE LE ATTIVITÀ DI SUPPORTO ALL'AZIONE DI REVISIONE DEL SISTEMA FISCALE PER RAFFORZARNE L'EFFICACIA E L'EQUITÀ, PER UNA GRADUALE RIDUZIONE DELLA PRESSIONE FISCALE SU PERSONE FISICHE E IMPRESE ANCHE CON LA RAZIONALIZZAZIONE DELLE AGEVOLAZIONI FISCALI. PROSEGUIRE LE AZIONI DI SEMPLIFICAZIONE DEGLI ADEMPIMENTI TRIBUTARI PER MIGLIORARE IL RAPPORTO TRA AMMINISTRAZIONE FINANZIARIA, ENTI TERRITORIALI E CONTRIBUENTI E RIDURRE TEMPI E COSTI AMMINISTRATIVI. DIGITALIZZARE L'AMMINISTRAZIONE FINANZIARIA	STUDI, ANALISI, RELAZIONI, PARERI, SCHEMI DI NORME E DIRETTIVE INTERPRETATIVE FINALIZZATE ALLA REVISIONE DELLA TASSAZIONE DI FAMIGLIE ED IMPRESE E ALLA SEMPLIFICAZIONE DEGLI ADEMPIMENTI TRIBUTARI FORMULAZIONE DELLE PROPOSTE ITALIANE SULLA RIFORMA DELLE ALIQUOTE IVA, IMPLEMENTAZIONE PACCHETTO DIGITALE IVA IN RELAZIONE ALLE PROPOSTE IN DISCUSSIONE A LIVELLO EUROPEO. STUDI, VALUTAZIONI TECNICHE E ANALISI PREDISPOSIZIONE E SVILUPPO DI MODELLI DI EQUILIBRIO ECONOMICO GENERALE AGGIORNAMENTO DI MODELLI DI MICROSIMULAZIONE ED ECONOMETRICI STUDI, ANALISI E VALUTAZIONI TECNICHE PER LA REVISIONE DELLE SPESE FISCALI	100,00	100,00
461	MIGLIORARE, NEL PERSEGUIMENTO DELLA MISSION ISTITUZIONALE, LA GESTIONE DELL'ATTIVITÀ, IN UN OTTICA DI INCREMENTO DELLA QUALITÀ DEI PROCESSI E DELL'EFFICACIA E DELL'EFFICIENZA DELL'AZIONE AMMINISTRATIVA. ATTUARE LE DISPOSIZIONI NORMATIVE IN TEMA DI PREVENZIONE DELLA CORRUZIONE TRASPARENZA E LE MISURE CONTENUTE NEL PIANO TRIENNALE DI PREVENZIONE DELLA CORRUZIONE E DELLA TRASPARENZA PTPCT	NUMERO AUDIT, CON O SENZA VISITA ISPETTIVA, SUGLI UFFICI DI SEGRETERIA DELLE CCTT, COMPRESI LE ISPEZIONI EFFETTUATE CONGIUNTAMENTE CON IL CONSIGLIO DI PRESIDENZA DELLA GIUSTIZIA TRIBUTARIA. NUMERO RAPPORTI TRIMESTRALI RELATIVI AL QUARTO TRIMESTRE 2019 E AI PRIMI TRE TRIMESTRI 2020 E RAPPORTO ANNUALE SULL'ANDAMENTO DEL CONTENZIOSO TRIBUTARIO NELL'ANNO 2019. NUMERO ABSTRACT DELLE SENTENZE PUBBLICATE SUL SITO DELLA GIUSTIZIA TRIBUTARIA PREVIO ESAME DELLA LORO SIGNIFICATIVITÀ GIURIDICA. PERCENTUALE DI DISPOSITIVI INVIATI ALLE PARTI NEL TERMINE DI 9 GIORNI DAL DEPOSITO SUL TOTALE DEI DISPOSITIVI TRASMESSI ALLE PARTI NELL'ANNO DI RIFERIMENTO, NEL RISPETTO DEI TEMPI PREVISTI DALL'ART. 37 DEL D.LGS. N. 546/1992 . SUPPORTO AL PLENUM/COMITATO RISTRETTO DEL CPGT PER LA DISCUSSIONE DELLE QUESTIONI OGGETTO DELL'ORDINE DEL GIORNO NEL RISPETTO DEL TEMPO MEDIO PER LA CONSEGNA DEL FASCICOLO ISTRUTTORIO ALL'UFFICIO DI PRESIDENZA.	100,00	100,00
459	MIGLIORARE, NEL PERSEGUIMENTO DELLA MISSION ISTITUZIONALE, LA GESTIONE DELL'ATTIVITÀ, IN UN OTTICA DI INCREMENTO DELLA QUALITÀ DEI PROCESSI E DELL'EFFICACIA E DELL'EFFICIENZA DELL'AZIONE AMMINISTRATIVA. ATTUARE LE DISPOSIZIONI NORMATIVE IN TEMA DI PREVENZIONE DELLA CORRUZIONE TRASPARENZA E LE MISURE CONTENUTE NEL PIANO TRIENNALE DI PREVENZIONE DELLA CORRUZIONE E DELLA TRASPARENZA PTPCT.	RELAZIONE SUI LIVELLI DI SERVIZIO E RAPPORTI DI VERIFICA DEI RISULTATI/ANALISI E MONITORAGGIO DEI FABBISOGNI ECONOMICO/FINANZIARI DELLE AGENZIE/ANALISI DI BILANCIO/ATTIVITÀ DI SUPPORTO AL MINISTRO RELATIVAMENTE AGLI ATTI DELLE AGENZIE INDICATI NELL'ART.60, CO 2, D. LGS 300/99. ESITI/POSIZIONI/PARERI/ATTI ISTRUTTORI/SCHEDA ANALISI/STUDI/DOSSIER PREDISPOSTI IN MATERIA DI PARTECIPAZIONE AI LAVORI DEGLI ORGANISMI EUROPEI, INTERN.LI E AI RELATIVI GDL ATTUAZIONE DEL DIRITTO DELL'UNIONE EUROPEA E CURA DEL RELATIVO CONTENZIOSO, SVILUPPO DELLA PARTECIPAZIONE DEGLI ENTI DELLA FISCALITÀ ALLA COOP.NE AMM.VA IN SEDE EUROPEA E INTERN.LE	100,00	99,08

Codice SisP	Denominazione Obiettivo	Denominazione Indicatore	Indice di Performance Obiettivo	Indice di performance Piano Operativo
		<p>E RELATIVE INFORMATIVE AL PARLAMENTO NAZIONALE PARTECIPAZIONE ALLA ELABORAZIONE DI NORME NAZ.LI CON IMPATTO EUROPEO E INTERN.LE</p> <p>DOCUMENTI E RELAZIONI TECNICHE SU MISURE DI SICUREZZA E PRIVACY, PROTEZIONE INFRASTRUTTURE E CONNETTIVITÀ PER IL DF E PER IL SIF</p> <p>BOLLETTINI MENSILI DELLE ENTRATE TRIBUTARIE, NOTE MENSILI E TRIMESTRALI IN MATERIA DI MONITORAGGIO DELLE ENTRATE TRIBUTARIE</p> <p>STUDI, SIMULAZIONI, PARERI, SCHEMI DI ATTI NORMATIVI E RELAZIONI PER L'ELABORAZIONE DELLA NORMATIVA TRIBUTARIA NAZIONALE NONCHÉ PER LA VALUTAZIONE DELL'EFFICACIA E DELL'IMPATTO DELLA NORMATIVA ANCHE CON RIFERIMENTO ALLUTILITÀ E CONGRUITÀ DEGLI ADEMPIMENTI FISCALI A CARICO DEI CONTRIBUENTI, CONSIDERANDO LE ESIGENZE DI AGGIORNAMENTO E SEMPLIFICAZIONE DELLA NORMATIVA FISCALE. ANALISI DELLA NORMATIVA VIGENTE PER INDIVIDUARE MISURE DI CONTRASTO A ELUSIONE E EVASIONE FISCALE</p>		
457	<p>GARANTIRE E ORIENTARE LA GOVERNANCE SULLE AGENZIE NELLA PROSPETTIVA DI RIDUZIONE DEL TAX GAP E DI PERSEGUIMENTO DELL'EQUITÀ FISCALE AL FINE DI MIGLIORARE I SERVIZI OFFERTI AL CONTRIBUENTE E FAVORIRNE LA COMPLIANCE VOLONTARIA,POTENZIARE IL CONTRASTO ALL'EVASIONE E ELUSIONE FISCALE,ANCHE SUL PIANO INTERNAZIONALE, E OTTIMIZZARE LATTIVITÀ DI RISCOSSIONE ANCHE RIDUCENDONE I COSTI.SUPPORTO ALLA COMMISSIONE PER LA REDAZIONE DELLA RELAZIONE SULL'ECONOMIA NON OSSERVATA E EVASIONE FISCALE E CONTRIBUTIVA</p>	<p>BOZZA DI CONVENZIONE CON AGENZIE FISCALI, 2, BOZZA ATTO AGGIUNTIVO CON ADER 1</p> <p>STUDI E ANALISI FINALIZZATI AL CONTRASTO DELL'EVASIONE E DELL'ELUSIONE FISCALE E AL MIGLIORAMENTO DELLA TAX COMPLIANCE</p> <p>STUDI, DOSSIER, FOCUS TEMATICI VOLTI AD ASSICURARE I LAVORI PREPARATORI E IL SUPPORTO ALL'AUTORITÀ POLITICA PER LA PRESIDENZA ITALIANA DEL G20 DEL 2021 SUI TEMI DELLA TASSAZIONE INTERNAZIONALE NONCHÉ, IN QUALITÀ DI PAESE COMPONENTE DELLA TROIKA, LO SVOLGIMENTO DELLE ATTIVITÀ NECESSARIE A GARANTIRE LA CONTINUITÀ DEI LAVORI DELLO STESSO G20.</p>	100,00	100,00

DIPARTIMENTO DELL' AMMINISTRAZIONE GENERALE, DEL PERSONALE E DEI SERVIZI

Codice SisP	Denominazione Obiettivo	Denominazione Indicatore	Indice di Performance Obiettivo	Indice di performance Piano Operativo
2355	ACCREScere LE COMPETENZE PROFESSIONALI ATTRAVERSO PERCORSI QUALIFICANTI DA INSERIRE NEL PIANO DI FORMAZIONE	GRADO DI COPERTURA DELLE INIZIATIVE PROGRAMMATE DI FORMAZIONE NON OBBLIGATORIA	100,00	100,00
2356	MIGLIORARE E PRESIDARE EFFICACEMENTE ED EFFICIENTEMENTE LA GESTIONE GIURIDICA ED ECONOMICA DEL PERSONALE, IVI COMPRESSE LE ATTIVITÀ INERENTI IL FABBISOGNO DEL PERSONALE, DISCIPLINARI E DI CONTENZIOSO DEL LAVORO	GRADO DI REALIZZAZIONE DELLE ATTIVITÀ	100,00	100,00
2358	GESTIRE EFFICACEMENTE LE ATTIVITA' DI EROGAZIONE DEI SERVIZI SUL TERRITORIO	GRADO DI EFFICACIA DI EROGAZIONE DEL SERVIZIO PENSIONI ED ASSEGNI DI GUERRA	100,00	100,00
2361	GARANTIRE L'EFFICIENTE ED EFFICACE SVOLGIMENTO DELLE ATTIVITÀ VOLTE ALLA RESTITUZIONE DEI DEPOSITI DEFINITIVI E NELLA GESTIONE DELLE ORDINAZIONI ALL'IPZS	GRADO DI EFFICACIA DEL SERVIZIO GRADO DI EVASIONE DELLE RICHIESTE	100,00	100,00
2362	GESTIRE EFFICACEMENTE LE ATTIVITÀ ISTRUTTORIE ED AMMINISTRATIVO CONTABILI RIVOLTE AD UTENTI ESTERNI AL MINISTERO PER LA PREDISPOSIZIONE DEI PAGAMENTI PER SENTENZA, INDENNIZZI E BENEFICI ECONOMICI A PARTICOLARI CATEGORIE DI SOGGETTI	GRADO DI EFFICACIA NELL'EROGAZIONE DEI SERVIZI	100,00	100,00
2363	GARANTIRE IL LIVELLO DI EFFICACIA NELL'ATTIVITÀ ISTRUTTORIA RELATIVA ALLE DOMANDE DI RICONOSCIMENTO DI DIPENDENZA DELLE INFERMITÀ DA CAUSA DI SERVIZIO, DA SOTTOPORRE AL COMITATO VALUTAZIONE CAUSE DI SERVIZIO	GRADO DI EVASIONE DELLE DOMANDE SUI SERVIZI RESI DALLE CVCS	100,00	100,00
2366	GARANTIRE LA PROGRAMMAZIONE E LATTUAZIONE DELLE INIZIATIVE DI COMUNICAZIONE ESTERNA ED INTERNA VOLTE A FAVORIRE L'INFORMAZIONE PER I CITTADINI E IL BENESSERE PERSONALE E ORGANIZZATIVO DEI DIPENDENTI DELL'AMMINISTRAZIONE.	GRADO DI REALIZZAZIONE DEL PIANO D'AZIONE	100,00	100,00
2367	MIGLIORARE IL LIVELLO DI EFFICIENTAMENTO DELLA SPESA, PER GLI IMMOBILI ED I SERVIZI LOGISTICI, GENERALI E DI APPROVVIGIONAMENTO PER IL FUNZIONAMENTO DEL MINISTERO ANCHE ATTRAVERSO IL MONITORAGGIO DEI TEMPI MEDI DI PAGAMENTO ANCHE AI FINI DELLA SOSTENIBILITÀ AMBIENTALE E NEL RISPETTO DELLA NORMATIVA IN MATERIA DI SICUREZZA.	GRADO DI REALIZZAZIONE DELLE ATTIVITA' PROGRAMMATE IN MATERIA DI SERVIZI LOGISTICI, GENERALI E DI APPROVVIGIONAMENTO	100,00	100,00
2368	POTENZIAMENTO DEL PROGRAMMA PER LA RAZIONALIZZAZIONE DELLA SPESA PER BENI E SERVIZI DELLA PA E GARANTIRE LA GOVERNANCE DELLA GESTIONE	GRADO DI REALIZZAZIONE DEL PIANO DELLE ATTIVITA'	100,00	100,00
2369	DEFINIRE I PROGETTI DI INNOVAZIONE TECNOLOGICA E LE ATTIVITÀ DA REALIZZARE VOLTI AL RAFFORZAMENTO DELLE GOVERNANCE	GRADO DI REALIZZAZIONE DEI PROGETTI	100,00	100,00
2370	POTENZIARE I SERVIZI INFORMATICI PER IL FUNZIONAMENTO DEL MINISTERO TENENDO CONTO DI QUANTO DISPOSTO AL COMMA 588 DELLA LEGGE DI BILANCIO N. 160/2019	GRADO DI REALIZZAZIONE DELLE ATTIVITA'	100,00	100,00
2371	ASSICURARE I SERVIZI DI ASSISTENZA ALLE PA UTENTI DI NOIPA E PROSECUZIONE DEL PROGETTO DI SVILUPPO DEI SERVIZI CLOUDIFYPA AL FINE DI MIGLIORARE L'EFFICIENZA DELLA PA	REALIZZAZIONE DI NUOVI SERVIZI DEL SISTEMA CLOUDIFYPA NUMERO DI DATA SET OPEN DATA FRUIBILI DA PORTALE NOIPA PERCENTUALE DI ACQUISIZIONE NEL SISTEMA NOIPA DELLE DISPOSIZIONI EMANATE DAI NUOVI CONTRATTI COLLETTIVI NAZIONALI	100,00	100,00
2377	PREVENZIONE E CONTRASTO DI OGNI FORMA DI CORRUZIONE E PRESIDIO DELLA TRASPARENZA NEL MEF, MEDIANTE LATTUAZIONE DELLE MISURE STRATEGICHE DELINEATE NEL PTPCT 2020-2022	GRADO DI EFFICACIA DELLE MISURE ATTUATE IN AMBITO MEF GRADO DI EFFICACIA DELLE MISURE MONITORATE IN AMBITO MEF	100,00	100,00

GABINETTO E UFFICI DI DIRETTA COLLABORAZIONE ALL' OPERA DEL MINISTRO

Codice SisP	Denominazione Obiettivo	Denominazione Indicatore	Indice di Performance Obiettivo	Indice di performance Piano Operativo
308	SUPPORTO AL MINISTRO, AI VICE MINISTRI E AI SOTTOSEGRETARI	ISTRUTTORIA PROVVEDIMENTI DA SOTTOPORRE ALLA FIRMA DEL MINISTRO, MEDIANTE IL COORDINAMENTO DELLE STRUTTURE MINISTERIALI NUMERO ATTI ISTRUITI A SUPPORTO DELL'ATTIVITÀ GOVERNATIVA E PARLAMENTARE	100,00	100,00
495	MIGLIORAMENTO DELLA CAPACITÀ DI ATTUAZIONE DELLE DISPOSIZIONI LEGISLATIVE DEL GOVERNO	NUM. PROVVEDIMENTI ADOTTATI / NUM. PROVVEDIMENTI DA ADOTTARE RISULTANTI DALL'APPLICATIVO DEL MONITORAGGIO CAPACITÀ ATTUATIVA ENTRO I TERMINI DI SCADENZA DEI PROVVEDIMENTI ADOTTATI CAPACITÀ DI RIDUZIONE DEI PROVVEDIMENTI IN ATTESA GRADO DI ADOZIONE DEI PROVVEDIMENTI ATTUATIVI PREVISTI DALLE DISPOSIZIONI LEGISLATIVE CON CONCERTI E/O PARERI GRADO DI ADOZIONE DEI PROVVEDIMENTI ATTUATIVI PREVISTI DALLE DISPOSIZIONI LEGISLATIVE SENZA CONCERTI E/O PARERI	97,55	100,00
858	SUPPORTO ALL'AMMINISTRAZIONE SUL PIANO METODOLOGICO E VERIFICA DELLA CORRETTEZZA DEI PROCESSI DI MISURAZIONE, MONITORAGGIO, VALUTAZIONE E RENDICONTAZIONE DELLA PERFORMANCE	NUMERO DI OBIETTIVI MONITORATI SU NUMERO DI OBIETTIVI ASSEGNATI AI CDR ANALISI PER L'INDIVIDUAZIONE DELLE MODALITÀ ATTRAVERSO LE QUALI INSERIRE L'UTILIZZO DELLA PROSPETTIVA DEI DESTINATARI NEL CICLO DI GESTIONE DELLA PERFORMANCE DEL MEF	100,00	
307	PRESIDIO DEL PROCESSO IN TEMA DI PREVENZIONE DELLA CORRUZIONE TRASPARENZA ALL'INTERNO DELL'AMMINISTRAZIONE ECONOMICO-FINANZIARIA	PERCENTUALE DI COMPLIANCE RILEVATA NELLE STRUTTURE CONTROLLATE NUMERO DI ATTESTAZIONI RILASCIATE E OBBLIGHI VERIFICATI, RIFERITI ALL'AMMINISTRAZIONE ECONOMICO-FINANZIARIA	100,00	

L'analisi degli obiettivi riferiti all'anno 2020 con il relativo piano operativo, di cui alla Tabella 8 sopra riportata evidenza, alla data di consuntivazione del 31 dicembre 2020, un grado di avanzamento/realizzazione delle attività sostanzialmente in linea con le previsioni e un grado di realizzazione complessivo dei target che si attesta prevalentemente al risultato massimo, pari al 100%. Si sottolinea, comunque, la presenza di molteplici casi in cui il grado di realizzazione degli indicatori è superiore al 100%⁴³. Si ritiene auspicabile che l'amministrazione prosegua con maggior decisione nel processo di aggiornamento e di qualificazione di obiettivi, indicatori e target, anche attraverso l'introduzione di un apposito set di indicatori per ciascun obiettivo, atti a misurare anche gli esiti della valutazione partecipativa riferita agli obiettivi specifici.

È opportuno, altresì, rappresentare che la pianificazione annuale è stata oggetto di alcune revisioni che hanno riguardato marginalmente gli obiettivi specifici triennali (strategici e strutturali), mentre risultano maggiormente impattati i piani operativi (obiettivi operativi di I livello).

Complessivamente, la pianificazione 2020 del Ministero non ha subito particolari cambiamenti e lo stato di avanzamento degli obiettivi è risultato in linea con quanto previsto a inizio anno, prima dell'emergenza sanitaria. Sarebbe, infatti, che l'impatto dell'emergenza COVID sia stato riassorbito rapidamente, nonostante le problematiche anche di tipo organizzativo affrontate (ad esempio, lo smart working generalizzato), non interessando l'attività ordinaria e quella pluriennale che caratterizzano la programmazione del Ministero.

Le variazioni, che hanno riguardato obiettivi, indicatori e target, soltanto in alcuni casi hanno, infatti, apportato cambiamenti sostanziali alla programmazione e le motivazioni presentate non sempre sono riconducibili all'emergenza sanitaria. Gli interventi di modifica hanno infine riguardato anche il riallineamento della pianificazione alla riorganizzazione del Ministero e la ridefinizione e l'aggiornamento degli elementi pianificati⁴⁴.

Si riportano nelle tabelle sottostanti le modifiche intervenute nella pianificazione triennale e operativa 2020.

TABELLA 9 - Modifiche obiettivi specifici triennali

CDR	Cod. Ob.	Denominazione	Modifica intervenuta
DT	2395	Supporto al governo nell'individuazione delle misure per limitare le conseguenze economiche della crisi generata dalla pandemia COVID-19 sia a livello interno che nel negoziato europeo con particolare riferimento all'attivazione di strumenti finanziari SURE, BEI, RECOVERY FUND, nuova linea MEs allo scopo di stimolare la stabilità macroeconomica, rafforzando la governance europea e migliorando le condizioni per una rinnovata crescita sostenibile	Nuovo obiettivo strategico dipartimentale individuato in conseguenza del mutamento radicale delle priorità dettate dall'emergenza del coronavirus e dei conseguenti straordinari provvedimenti emanati, o in fase di emanazione, nonché degli strumenti finanziari necessari a affrontare la crisi economica e sociale del paese.
RGS	289	Proseguire il monitoraggio sulla tempestività dei pagamenti dei debiti commerciali delle pubbliche amministrazioni SIOPE-PLUS e della	La revisione della denominazione dell'obiettivo in "Proseguire il monitoraggio sulla tempestività dei pagamenti dei debiti commerciali delle pubbliche

⁴³ Si fa presente che è stato attribuito il limite del 100% (valore di completo conseguimento dell'indicatore) a tutti quegli indicatori che presentano risultati superiori al di sopra del 100%.

⁴⁴ Si segnala inoltre che, con dPCM del 26 giugno 2019, n. 103, il Dipartimento del Tesoro è stato oggetto di una profonda revisione interna che ha modificato l'assetto organizzativo disciplinato dal dPCM del 27 gennaio 2013, n. 67, istituendo nuove Direzioni Generali e accorpando alcune esistenti. Con successivo dPCM del 30 settembre 2020, n. 161, recante modifiche e integrazioni al dPCM n.103/2019, per le specifiche esigenze di consulenza, studio e ricerca connesse ai compiti istituzionali del Direttore generale del tesoro, è stato assegnato al Dipartimento un posto di funzione di livello dirigenziale generale con il compito, tra gli altri, di assicurare il supporto ai progetti trasversali, alle strutture dipartimentali e alle attività istituzionali d'interesse comune.

CDR	Cod. Ob.	Denominazione	Modifica intervenuta
		spesa sanitaria attraverso il potenziamento, aggiornamento e gestione delle piattaforme elettroniche e degli strumenti informatizzati	amministrazioni attraverso la piattaforma elettronica per i crediti commerciali (PCC) ha visto l'eliminazione del riferimento al monitoraggio della spesa sanitaria. In merito a tale cambiamento, il Dipartimento non ha fornito spiegazioni. Inoltre sono stati rivisti la denominazione e il metodo di calcolo dell'indicatore "volume dei pagamenti comunicati dagli enti in regime di SIOPE PLUS e registrati in PCC rispetto al volume totale di debiti commerciali ricevuti tramite sistema SDI" in "numero di note prodotte nell'ambito dell'attività di analisi e monitoraggio in materia di debiti commerciali delle PA", ritenendo di doverli aggiornare vista l'entrata a regime di tutti gli enti in SIOPE PLUS per l'anno 2020.
RGS	294	Migliorare, nel perseguimento della mission istituzionale, la gestione delle attività in un'ottica di incremento della qualità dei processi e dell'efficacia dell'azione amministrativa nell'ambito dell'attività di coordinamento, di prelegislativa, di affari generali e di segreteria	Pur restando invariata la denominazione dell'indicatore (Grado di adeguatezza, tempestività ed efficacia nello svolgimento delle competenze assegnate), è stato ridefinito il metodo di calcolo da "Attività realizzate su attività previste nei tempi richiesti" a "Tempo medio riferito all'intervallo temporale che intercorre tra la richiesta pervenuta e l'assegnazione alla struttura competente" con target <48 ore.

TABELLA 10 - Modifiche obiettivi operativi di I livello

CDR	Cod. Ob.	Denominazione	Modifica intervenuta
DT	455.2	Contenimento del costo del debito con particolare attenzione al profilo costo/rischio del debito	È stata rivista la denominazione dell'obiettivo in "Copertura del fabbisogno finanziario dello Stato con contenimento del costo del debito avendo particolare attenzione al profilo costo/rischio". Il fabbisogno finanziario, infatti, si è innalzato enormemente rispetto agli anni precedenti e la sua copertura è diventata obiettivo sfidante che si affianca all'obiettivo di contenimento del costo del debito.
DT	469.1	Perseguimento della mission istituzionale in un'ottica di costante miglioramento della qualità dei processi e dell'efficacia dell'azione amministrativa mediante il coordinamento dell'attività legislativa e lo svolgimento delle procedure amministrative e contabili in materia di regolamentazione e vigilanza finanziaria	È stata rivista la denominazione dell'obiettivo in "Perseguimento della mission istituzionale in un'ottica di costante miglioramento della qualità dei processi e dell'efficacia dell'azione amministrativa mediante il coordinamento dell'attività legislativa e lo svolgimento delle procedure amministrative e contabili in materia di regolamentazione e vigilanza finanziaria, nonché attraverso la gestione in modalità di lavoro agile dell'attività prelegislativa in materia economico-finanziaria, in aderenza alle disposizioni introdotte per fronteggiare l'emergenza sanitaria connessa al COVID19", in quanto la consistente attività prelegislativa è stata svolta secondo le nuove modalità organizzative.

CDR	Cod. Ob.	Denominazione	Modifica intervenuta
DT	758.2	Aggiornamento della convenzione MEF-SACE ex art. 6 commi 9, 9 bis e 9 ter del D.L. 269/2003, al fine di rafforzare la funzione di supporto all'export delle imprese italiane	È stata rivista la denominazione dell'obiettivo in "Definizione e implementazione di un nuovo modello di assicurazione dello Stato per il sostegno pubblico all'export e all'internazionalizzazione delle imprese italiane e per favorire la crescita e l'occupazione, in coerenza con il quadro definito dall'art. 2 del DL 23/2020". La modifica si è resa necessaria in conseguenza delle decisioni assunte all'art. 2, DL n. 23/2020.
RGS	288.3	Analisi e monitoraggio degli investimenti pubblici nonché attività di sostegno all'efficienza della spesa per investimenti pubblici attraverso assistenza tecnica piano Juncker Eiah	È stato modificato l'indicatore "redazione note monitoraggio attività di collaborazione tra Eiah e amministrazioni responsabili per investimenti pubblici" in "redazione note di monitoraggio attività di supporto alle amministrazioni per il miglioramento della gestione della realizzazione degli investimenti pubblici", con valore target compreso tra 1 e 3. Essendo stato già raggiunto l'obiettivo di 2 note, la RGS ha inteso spostare, per il resto dell'anno la soglia massima a 3. Inoltre, dati i nuovi strumenti disponibili a livello europeo, è proposto un ampliamento della descrizione di questo indicatore e del conseguente metodo di calcolo.
RGS	274.2	Miglioramento performance dell'attività relativa al controllo successivo sui rendiconti, conti giudiziari, e pagamenti spese del personale gestite da NOIPA anche attraverso lo sviluppo di idonei programmi annuali di controllo in attuazione dell'art. 11 e seguenti del decreto legislativo 30 giugno 2011, n. 123	Il target minimo dell'indicatore "provvedimenti lavorati / provvedimenti pervenuti relativamente agli atti sottoposti al controllo successivo" è passato da 70% a 60%. Il Dipartimento ha riferito che tale variazione si è resa necessaria poiché, a causa dell'emergenza sanitaria e delle misure adottate, in particolare il lavoro agile, gli sforzi sono stati concentrati sul controllo preventivo degli atti (ad esempio i pagamenti), in questo caso infatti la tempistica è disciplinata dalla normativa vigente e nell'attuale contesto socio-economico è stata valutata più importante la tempestività dei pagamenti.
RGS	278.1	Monitoraggio degli interventi di spesa adottati nei diversi settori dell'economia di competenza dell'IGAE	È stata revisionata la denominazione dell'obiettivo in "Monitoraggio dei programmi di investimento adottati nei diversi settori dell'economia di competenza dell'IGAE". Inoltre l'indicatore "autorizzazioni inserite/da lavorare" è stato sostituito con l'indicatore "predisposizione report" con target compreso tra 5 e 10. Sul punto non sono state fornite ulteriori precisazioni.
RGS	279.1	Verifiche dei S.I.Fi.P. presso amministrazioni statali, enti pubblici ed enti locali - verifiche per conto di altre amministrazioni presso enti ed organismi pubblici anche su richiesta della magistratura	È stato eliminato l'indicatore "verifiche in attuazione del protocollo d'intesa con ANAC in materia di appalti pubblici" poiché, a causa dell'emergenza epidemiologica da COVID-19, non è stato possibile nell'anno effettuare ispezioni per conto di ANAC. È stato modificato inoltre il target dell'indicatore "numero ispezioni effettuate/numero ispezioni programmate" da un valore compreso tra 85 e 100 a >=80.

CDR	Cod. Ob.	Denominazione	Modifica intervenuta
RGS	290.10	Attività di analisi e valutazione della spesa volte alla programmazione finanziaria	Si segnala la modifica per mero errore materiale, del target dell'indicatore "note di analisi degli obiettivi e indicatori associati dai ministeri ai programmi di spesa nelle note integrative inviate alle amministrazioni centrali interessate" da 1 a 13.
RGS	292.3	Miglioramento performance area controllo successivo	È stato modificato il target dell'indicatore "provvedimenti lavorati/provvedimenti pervenuti", dall'intervallo 70% - 80% a 60%-80%. Tale modifica si rende necessaria perché, a causa dell'emergenza sanitaria e delle conseguenti misure adottate, in particolare il lavoro agile, il Dipartimento ha ritenuto di dover concentrare gli sforzi sul controllo preventivo degli atti (es. pagamenti): la tempistica è disciplinata dalla normativa vigente e, nell'attuale contesto economico e sociale, la tempestività dei pagamenti è stata ritenuta più importante.
RGS	294.1	Garantire il supporto al vertice della struttura e la direzione dell'ispettorato. Supporto all'attività normativa"	È stato modificato il metodo di calcolo dell'indicatore "grado di tempestività relativo al supporto all'attività normativa" da "n. parere rilasciati / n. pareri pervenuti dal sistema work flow prelex" a "tempo medio di chiusura RDP" e con target <=30 giorni. Inoltre è stato inserito un nuovo obiettivo operativo a seguito della riorganizzazione del lavoro per fronteggiare la diffusione del virus da COVID-19, denominato "Garantire il perseguimento della mission istituzionale attraverso la gestione in modalità di lavoro agile delle attività di coordinamento, di prelegislativa e controllo, in aderenza alle disposizioni introdotte per fronteggiare l'emergenza sanitaria connessa al virus COVID-19" con indicatore "personale autorizzato alla modalità di lavoro agile rispetto al totale del personale impiegato nelle attività che possono essere svolte in tale modalità", con target pari a 50%.
DF	457.20	Assicurare il supporto al contrasto dei fenomeni di elusione ed evasione fiscale, anche attraverso la promozione di accordi internazionali, bilaterali e multilaterali, e la realizzazione di attività di cooperazione amministrativa e di assistenza tecnica a paesi terzi per il conseguimento degli obiettivi di sviluppo sostenibile dettati dall'Agenda 2030 delle nazioni unite.	È stato modificato il target (da 14 a 4) relativo all'indicatore "N.Draft negoziali di Convenzioni contro le Doppie Imposizioni e TIEA/Draft di Convenzioni consolidate". Il Dipartimento riferisce che la modifica effettuata è stata causata dalla pandemia.
DF	459.6	Potenziare l'integrazione dei processi lavorativi orientando le competenze in relazione alla strategia delineata ed il coordinamento delle strutture per assicurare tempestività e qualità dell'azione	È modificato il target (da 3 a 1) relativo all'indicatore n. 459.6.10 "N. eventi, pubblicazioni, campagne promozionali per la diffusione e la divulgazione delle informazioni in materia fiscale in collaborazione con il Portavoce del Ministro" in quanto nel periodo in esame non è stato possibile organizzare manifestazioni ed eventi divulgativi.

CDR	Cod. Ob.	Denominazione	Modifica intervenuta
DF	459.2	Accrescere la qualità dell'analisi, elaborazione e valutazione delle norme tributarie nonché delle norme nazionali sulla fiscalità locale nella prospettiva del federalismo fiscale.	È modificato il target (da 570 a 400) dell'indicatore relativo alla tenuta dell'Albo dei gestori dell'accertamento e della riscossione dei tributi locali in quanto è stato rilevato nel primo semestre un considerevole rallentamento dovuto soprattutto al blocco di tutte le attività lavorative volto a contenere il diffondersi della pandemia COVID-19.
DF	461.1	Indirizzo coordinamento gestione fattori produttivi a supporto giustizia tributaria predisposizione norme e dati su cont. trib., spese giustizia ed emanazione direttive interpretative. stesura memorie contenz. cass. su cut. supporto organo giudicante e presidio processo pagamento giudici tributari garanzia diritto difesa contribuente. adozione misure prevenzione e repressione corruzione e rispetto regole trasparenza. informatizzazione proc. trib. e public. sentenze portale dedicato.	Modificati descrizione, target, descrizione unità di misura e metodo di calcolo dell'indicatore "numero audit, con o senza visita ispettiva, sugli uffici di segreteria delle cctt, comprese le ispezioni effettuate congiuntamente con il consiglio di presidenza della giustizia tributaria". Inoltre il peso degli indicatori dell'obiettivo è stato portato a 10.
DF	461.3	Assicurare l'efficacia e l'efficienza dei servizi resi dagli uffici di segreteria delle commissioni tributarie attraverso l'utilizzo di strumenti informatici	Sono stati rimodulati indicatori e target poiché le attività correlate al funzionamento della giustizia tributaria hanno subito l'impatto delle norme emanate a livello nazionale che hanno disposto, tra l'altro, lo svolgimento delle attività lavorative in modalità agile da parte di tutto il personale delle pubbliche Amministrazioni, limitando la presenza negli Uffici – con rotazioni di poche unità – al solo personale necessario per lo svolgimento delle attività indifferibili e le disposizioni che hanno regolamentato lo svolgimento dell'attività giudiziaria, i cui termini sono stati sospesi dal 9 marzo al 11 maggio u.s. e la cui organizzazione, nella fase emergenziale, è stata demandata ex lege all'adozione di appositi provvedimenti da parte di ciascun Presidente di Commissione.

Con riferimento al **punto 3)**, si rileva, inoltre, come gli obiettivi annuali siano, in generale, coerenti e funzionali al perseguimento degli obiettivi specifici triennali, anche se suscettibili di miglioramento, nella qualità e nella comprensibilità (vedi Tabella 7).

Con riferimento al **punto 4)**, si riporta di seguito una tabella che sintetizza le survey erogate nel 2020, i destinatari e il numero di risposte ricevute. ⁴⁵ (INDICATORI/RILEVATORI UTILI ALL'ANALISI DELLA SALUTE RELAZIONALE)

⁴⁵ I dati delle survey effettuate nel 2020 sono stati riportati nella tabella con l'indicazione della struttura che ha promosso la rilevazione, del tipo di target, della modalità di somministrazione, del periodo di apertura della rilevazione e delle percentuali di risposta conseguite. Nel caso in cui i sondaggi non siano stati veicolati tramite la funzione di "mailing list" interna alla piattaforma Opinio non è riportato nella griglia il numero di invitati e non è stata calcolata la percentuale di partecipazione. La fonte dati è la Direzione della comunicazione.

Tabella 11

Riepilogo delle surveys erogate nel 2020									
Denominazione	Committente	Utente	Modalità	Periodo di apertura sondaggio		Invitati	Questionari		
				Inizio	Fine		Acquisiti	Completati	%
Questionario Funzionari che hanno rinunciato	DAG - DP	Interna	email	15/01/2020	30/01/2020		62	53	
GeCo 2019 *	RGS - IGIT	Interna	email	21/01/2020	27/01/2020	2908	519	446	18%
MyAudit *	RGS - IGIT	Interna	email	21/01/2020	27/01/2020	320	33	25	10%
Indagine preliminare festa Carnevale 2020	DAG - DCI	Interna	email	27/01/2020	04/02/2020		182	67	
BeMEF BeSMART (Lavoratori) Progetto di Lavoro Agile nel MEF	DAG - DP	Interna	email	06/03/2020	31/03/2020	611	521	424	85%
BeMEF BeSMART (Dirigenti) Monitoraggio del progetto di lavoro agile nel MEF	DAG - DP	Interna	email	06/03/2020	31/03/2020	190	87	60	46%
URP 2019-2020	DAG - DCI	Int/est	email	20/07/2020	08/08/2020	405	108	82	27%
SmartMobility Fase2	DAG - DP	Interna	email	12/05/2020	20/05/2020	4907	3396	3050	69%
BeMEF BeSMART Emergenza COVID Aree 2020	DAG - DP	Interna	email	19/06/2020	07/07/2020	9483	6009	4792	63%
BeMEF BeSMART Emergenza COVID Dirigenti 2020	DAG - DP	Interna	email	19/06/2020	07/07/2020	361	373	272	103%
Indagine sul benessere del personale 2020 CTP CE+TA	DF - DGT	Interna	email	08/07/2020	15/07/2020	47	37	32	79%
Indagine sul benessere del personale 2020 - CTP NU	DF - DGT	Interna	email	22/07/2020	29/07/2020	3	3	3	100%
Indagine sul benessere del personale 2020 - CTP IS	DF - DGT	Interna	email	22/07/2020	29/07/2020	5	4	4	80%
Indagine sul benessere del personale 2020 - CTP AG	DF - DGT	Interna	email	14/12/2020	21/12/2020	11	6	5	55%
Indagine sul benessere del personale 2020 - CTP PT	DF - DGT	Interna	email	14/12/2020	21/12/2020	3	2	1	67%
ForumPA Giugno 2020	DAG - DP	Int/est	email	22/07/2020	12/08/2020	609	130	107	21%
Questionario neoassunti	DAG - DP	Interna	email	20/11/2020	04/12/2020	370	337	329	91%
ADM FALSTAFF *	ADM	Esterna	email	09/11/2020	04/12/2020	1896	546	474	29%

Si è tenuto anche conto delle comunicazioni degli utenti inviate direttamente dall'OIV.

Va inoltre ricordato che, nel corso del 2020, l'amministrazione ha attivato, su proposta dell'OIV, un **laboratorio in tema di valutazione partecipativa**, con l'intento di sviluppare un metodo per l'introduzione di alcuni principi di coinvolgimento degli stakeholder all'interno del ciclo della performance del Ministero (Linee guida DFP n. 4/2019).

La scelta condivisa all'interno del gruppo di lavoro è stata quella di mettere a sistema gli strumenti esistenti e di fare riferimento agli obiettivi già presenti nei documenti di pianificazione 2020-2022, al fine di lavorare a un miglioramento della qualità degli stessi, ampliandone le dimensioni di misurazione e rendendoli più rilevanti. Il laboratorio ha mostrato la fattibilità e l'utilità di introdurre un approccio di valutazione aperto alla prospettiva degli utenti per migliorare l'attività del Ministero, nonché per qualificare obiettivi e indicatori.

In particolare, l'esperienza laboratoriale ha permesso di rivedere e integrare la mappa degli stakeholder del Ministero; di osservare, in ottica partecipativa, alcune attività selezionate dai Dipartimenti potenzialmente interessanti dal punto di vista degli utenti, attraverso alcuni criteri di analisi (tra cui "tipo di attività/funzione" e "fase del processo di policy"); e di individuare, ad esito dell'analisi delle dimensioni di valutazione partecipativa, una "lista" di indicatori che costituirà un utile riferimento per la fase successiva di sperimentazione della valutazione partecipativa e per le future pianificazioni.

Si ritiene opportuno associare alla sintesi quantitativa anche alcune considerazioni di carattere più "qualitativo" (**punto 5**). In particolare, con riferimento al benessere organizzativo, occorre prestare attenzione all'andamento di alcuni elementi di contesto usualmente correlati al livello di benessere organizzativo. In quest'ambito, si apprezzano le iniziative che nel 2020 sono state realizzate attraverso una stretta collaborazione con il Comitato Unico di Garanzia (CUG) (vedi sezione relativa alla salute organizzativa 4.2.7.3). Inoltre, in assenza di apposite rilevazioni o di indicatori potenzialmente connessi al benessere organizzativo (quali ad es. Tasso di assenze del personale; Tasso di dimissioni premature; Tasso di richieste di trasferimento, richieste di mobilità interna; Tasso di infortuni) il livello di benessere organizzativo del personale MEF, si auspica possa essere analizzato oltre che dalle predette iniziative di conciliazione vita-lavoro realizzate nel 2020, dai seguenti indicatori:

- ✓ (N. di dipendenti serviti da almeno uno strumento di welfare aziendale / N. totale dei dipendenti in servizio) * 100 = **33,76%**⁴⁶.
(INDICATORI/RILEVATORI UTILI ALL'ANALISI DELLA SALUTE ORGANIZZATIVA.)
- ✓ % personale formato
In merito alla formazione nel 2020 vi è stato un cospicuo incremento di unità formate rispetto al 2019, pari al 66%, in prosecuzione di un trend che già era in aumento l'anno precedente, quando le persone formate erano state del 41% in più rispetto al 2018. Tale aumento è ancor più significativo in considerazione della diminuzione del personale in servizio di 646 unità⁴⁷. Sono state formate, complessivamente, ben 10.324 dipendenti, registrando una crescita molto significativa delle attività formative fruite rispetto al biennio precedente: 6.235 formati nel 2019 e 4.413 formati nel 2018. (INDICATORI/RILEVATORI UTILI ALL'ANALISI DELLA SALUTE PROFESSIONALE)
- ✓ Rapporto uomini/donne nel MEF al 01/01/2021;

⁴⁶ Fonte Piano performance 2021-2023

⁴⁷ Fonte dati: relazione CUG al 31 marzo 2021

Nel Ministero su un totale di 9170 unità, la percentuale di donne è pari al 54,58% (5005 unità);

✓ % presenza donne nei ruoli apicali

Nel Ministero su un totale di n.59 dirigenti (1 fascia) la percentuale di donne presenti è il 37,29% (22 unità). Sul totale di n.4 dirigenti apicali, la percentuale di donne presenti è pari al 50%.

(INDICATORI/RILEVATORI UTILI ALL'ANALISI DELLA SALUTE DI GENERE)

· L'integrazione fra Piano della performance e Piano triennale di prevenzione della corruzione, trasparenza e integrità (PTPCTI) si mantiene alta attraverso la presenza nel Piano performance 2020-2022 di un obiettivo trasversale a tutti i Dipartimenti che misura il grado di efficacia delle misure attuate in ambito MEF in materia di prevenzione della corruzione e trasparenza pari a 98,54%, con un trend in miglioramento (nel 2019, pari al 95% e nel 2018, pari al 92.86%.) e, per ciascun Centro di responsabilità, di specifici obiettivi in materia di prevenzione della corruzione e trasparenza, i cui esiti sono rappresentati nella Tabella n.13, nonché dei risultati dell'attività di verifica ed Attestazione dell'assolvimento di alcuni degli obblighi relativi alla trasparenza ed integrità da parte dell'OIV, di cui alla delibera ANAC n.213/2020.

Sulla base di quanto riportato dal Responsabile della prevenzione della corruzione e trasparenza del MEF nella Relazione annuale relativa all'anno 2020, si rappresenta quanto segue.

Sono stati mappati tutti i processi del MEF. Tenuto conto delle associazioni processo/struttura, il numero complessivo dei processi gestiti dalle strutture del MEF è pari a 1.042. Alla data di pubblicazione del PTPCT 2020 – 2022 risultano censiti 1.042 processi organizzativi del Ministero, per 221 dei quali sono state individuate misure "specifiche" di prevenzione e mitigazione dei rischi (quantità di processi oggetto di valutazione del rischio). Inoltre, nell'ambito del Ministero viene svolta, in fase di monitoraggio, una periodica attività di assessment, per la rilevazione di eventuali nuovi processi, per effetto di modifiche organizzative o normative.

Infine, si rappresenta che in data 20.05.2020 è pervenuta da parte dell'Autorità Nazionale Anticorruzione (ANAC) una richiesta di informazioni, nella quale è stato chiesto al Responsabile della Prevenzione della Corruzione e della Trasparenza di relazionare in merito allo stato di attuazione della misura della rotazione del personale nell'ambito del Ministero dell'Economia e delle Finanze. In tale Relazione è stato rappresentato all'ANAC che nelle more dell'emanazione delle Linee Guida sulla materia - attualmente in itinere nelle more della conclusione del processo di riorganizzazione dell'amministrazione e di una regolamentazione programmata della misura della rotazione - nel corso degli ultimi anni, si sono registrati e si registrano nuovi avvicendamenti fra le posizioni dirigenziali (anche di livello generale), collegate alle aree di maggior rischio, in percentuale media pari al 36% circa. Il Consiglio dell'Autorità Nazionale Anticorruzione, nell'adunanza del 1° luglio, 2020, preso atto della buona qualità delle misure adottate dal MEF in materia di rotazione, ha deliberato la conclusione del provvedimento di vigilanza.

(INDICATORI/RILEVATORI UTILI ALL'ANALISI DELLA SALUTE ETICA)

Nella valutazione della performance organizzativa si deve opportunamente tener conto del contesto di riferimento (punto 6). Il contesto (interno ed esterno) in cui nel 2020 si è svolta l'azione del Ministero è stato approfonditamente descritto nella premessa e in ciascuna sezione, per la parte di competenza, del presente documento.

In termini sintetici, emerge un contesto esterno caratterizzato dalle profonde incertezze, inizialmente determinato dalla transizione avvenuta nei vertici politici-amministrativi (maggio 2019), dall'aggiornamento delle previsioni macroeconomiche e del quadro di finanza pubblica illustrati all'interno della Nota di aggiornamento al DEF, dalle misure contenute nella Legge di bilancio e nel

Decreto fiscale. Tali eventi hanno comportato un dilatamento nei tempi di adozione formale dell'Atto di indirizzo delle priorità politiche⁴⁸. A siffatta scansione temporale ha fatto seguito lo stravolgimento del quadro socio-economico fortemente condizionato dall'emergenza epidemiologica da COVID- 19, che ha determinato una crisi sanitaria ed economica globale. Tali eventi hanno influenzato anche il quadro di riferimento generale del Ministero, in considerazione dei provvedimenti urgenti che si sono dovuti adottare, della riorganizzazione *in itinere* del Ministero⁴⁹, della riduzione della consistenza del personale in servizio (vedi Tabella 2 e Grafico 4) e di una soddisfacente capacità di impegno delle risorse finanziarie (vedi Tabella 12) e del ricorso, prima emergenziale e poi sistematico per tutto il 2020, al lavoro agile (vedi Tabella 5); quest'ultima azione tesa a garantire l'efficacia dell'azione pubblica nel mutato contesto.

Ripartizione risorse finanziarie per Centri di responsabilità amministrativa -

Tabella n.12

Anno 2020: Ripartizione risorse finanziarie per natura

	RISORSE FINANZ. STANZIATE (*) per natura	RISORSE FINANZ. IMPEGNATE (*) per natura
Ob. Strategici	€ 7.584.475.530,00	€ 7.389.285.485,35
Ob. Strutturali	€ 628.729.558.902,00	€ 591.023.750.453,20

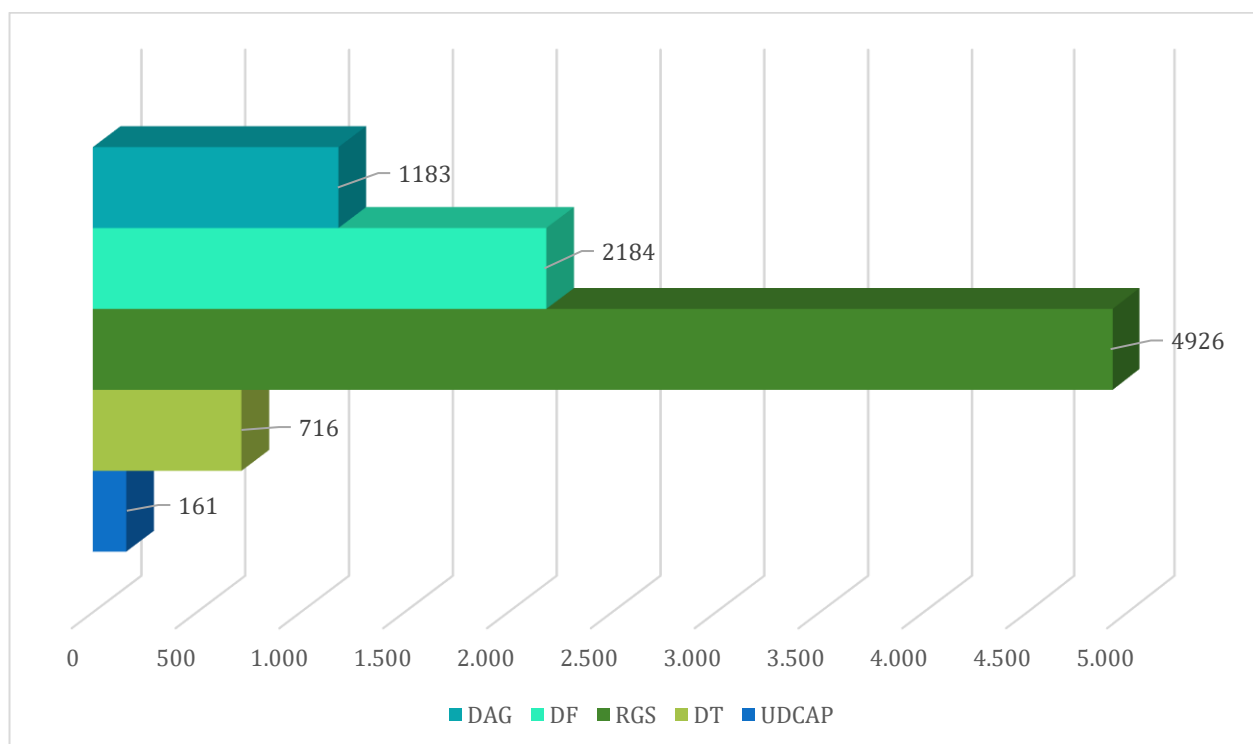
Fonte: Nota integrativa al Rendiconto generale dello Stato per l'esercizio 2020

(*) Importi relativi alle risorse finanziarie appostate sugli obiettivi strategici, strutturali e di trasferimento dei CdR, al netto degli importi allocati su azioni NON correlate a obiettivi e alle spese di personale sui programmi

⁴⁸ Adottato in data 24 dicembre 2019

⁴⁹ DECRETO DEL PRESIDENTE DEL CONSIGLIO DEI MINISTRI 30 settembre 2020, n. 161 Regolamento recante modifiche ed integrazioni al decreto del Presidente del Consiglio dei ministri 26 giugno 2019, n. 103, concernente il regolamento di organizzazione del Ministero dell'economia e delle finanze. (20G00186) (GU Serie Generale n.306 del 10-12-2020)

Grafico 4 - consistenza personale Mef suddiviso per Centri di responsabilità



Pertanto, la lettura combinata degli elementi sopra riportati, unitamente ai dettagli presenti nelle relative specifiche sezioni della presente Relazione - tenuto conto del contesto estremamente fluido caratterizzato da numerosi mutamenti e criticità, prima tra tutte la crisi pandemica globale, in cui il Ministero e l'intero paese hanno dovuto operare e della circostanza che nell'aggiornamento del SMVP l'amministrazione potrà precisare le modalità di misurazione e valutazione della performance organizzativa complessiva del Ministero, garantendo, altresì, la multidimensionalità della misurazione attraverso l'utilizzo di più tipologie di indicatori per ciascuno degli ambiti di cui all'articolo 8 del d.lgs. 150/2009 - fanno ritenere adeguati i risultati del Ministero riferiti all'anno 2020, pur se con notevoli margini di miglioramento, soprattutto con riferimento alla qualità degli obiettivi e degli indicatori.

TABELLA 13 – Obiettivi presenti nel piano performance 2020-2022 collegati al piano prevenzione corruzione e trasparenza 2020-2022⁵⁰

DESCRIZIONE CRA	Codice SisP	Denominazione Obiettivo	Denominazione Indicatore	Peso %	Target	Consuntivo Finale	Grado di Conseguimento %
GABINETTO E UFFICI DI DIRETTA COLLABORAZIONE ALL'OPERA DEL MINISTRO	307	PRESIDIO DEL PROCESSO IN TEMA DI PREVENZIONE DELLA CORRUZIONE TRASPARENZA ALL'INTERNO DELL'AMMINISTRAZIONE ECONOMICO-FINANZIARIA	PERCENTUALE DI COMPLIANCE RILEVATA NELLE STRUTTURE CONTROLLATE	50	85,00 <= x <= 100,00	91,70	100,00
			NUMERO DI ATTESTAZIONI RILASCIATE E OBBLIGHI VERIFICATI, RIFERITI ALL'AMMINISTRAZIONE ECONOMICO-FINANZIARIA	50	= 100,00	100,00	100,00
DIPARTIMENTO DELL'AMMINISTRAZIONE GENERALE, DEL PERSONALE E DEI SERVIZI	2377	PREVENZIONE E CONTRASTO DI OGNI FORMA DI CORRUZIONE E PRESIDIO DELLA TRASPARENZA NEL MEF, MEDIANTE LATTUAZIONE DELLE MISURE STRATEGICHE DELINEATE NEL PTPCT 2020-2022	GRADO DI EFFICACIA DELLE MISURE ATTUATE IN AMBITO MEF	50	85,00 <= x <= 100,00	98,54	100,00
			GRADO DI EFFICACIA DELLE MISURE MONITORATE IN AMBITO MEF	50	85,00 <= x <= 100,00	100,00	100,00
DIPARTIMENTO DELLE FINANZE	459	MIGLIORARE, NEL PERSEGUIMENTO DELLA MISSION ISTITUZIONALE, LA GESTIONE DELL'ATTIVITA, IN UN OTTICA DI INCREMENTO DELLA QUALITÀ DEI PROCESSI E DELL'EFFICACIA E DELL'EFFICIENZA DELL'AZIONE AMMINISTRATIVA. ATTUARE LE DISPOSIZIONI NORMATIVE IN TEMA DI PREVENZIONE DELLA CORRUZIONE TRASPARENZA E LE MISURE CONTENUTE NEL PIANO TRIENNALE DI PREVENZIONE DELLA CORRUZIONE E DELLA TRASPARENZA PTPCT.	RELAZIONE SUI LIVELLI DI SERVIZIO E RAPPORTI DI VERIFICA DEI RISULTATI/ANALISI E MONITORAGGIO DEI FABBISOGNI ECONOMICO/FINANZIARI DELLE AGENZIE/ANALISI DI BILANCIO/ATTIVITÀ DI SUPPORTO AL MINISTRO RELATIVAMENTE AGLI ATTI DELLE AGENZIE INDICATI NELL'ART.60, CO 2, D. LGS 300/99.	20	= 8,00	8,00	100,00
			ESITI/POSIZIONI/PARERI/ATTI ISTRUTTORI/SCHEDI ANALISI/STUDI/DOSSIER PREDISPOSTI IN MATERIA DI PARTECIPAZIONE AI LAVORI DEGLI ORGANISMI EUROPEI, INTERN.LI E AI RELATIVI GDL ATTUAZIONE DEL DIRITTO DELL'UNIONE EUROPEA E CURA DEL RELATIVO CONTENZIOSO, SVILUPPO DELLA PARTECIPAZIONE DEGLI ENTI DELLA FISCALITÀ ALLA COOP.NE AMM.VA IN SEDE EUROPEA E INTERN.LE E RELATIVE INFORMATIVE AL PARLAMENTO NAZIONALE PARTECIPAZIONE ALLA ELABORAZIONE DI NORME NAZ.LI CON IMPATTO EUROPEO E INTERN.LE	20	>= 735,00	1082,00	100,00
			DOCUMENTI E RELAZIONI TECNICHE SU MISURE DI SICUREZZA E PRIVACY, PROTEZIONE INFRASTRUTTURE E CONNETTIVITÀ PER IL DF E PER IL SIF	20	= 1,00	1,00	100,00
			BOLLETTINI MENSILI DELLE ENTRATE TRIBUTARIE, NOTE MENSILI E TRIMESTRALI IN MATERIA DI MONITORAGGIO DELLE ENTRATE TRIBUTARIE	20	= 64,00	64,00	100,00
			STUDI, SIMULAZIONI, PARERI, SCHEMI DI ATTI NORMATIVI E RELAZIONI PER L'ELABORAZIONE DELLA NORMATIVA TRIBUTARIA NAZIONALE NONCHÉ PER LA VALUTAZIONE DELL'EFFICACIA E DELL'IMPATTO DELLA NORMATIVA ANCHE CON RIFERIMENTO ALL'UTILITÀ E CONGRUITÀ DEGLI ADEMPIMENTI FISCALI A CARICO DEI CONTRIBUENTI, CONSIDERANDO LE ESIGENZE DI AGGIORNAMENTO E SEMPLIFICAZIONE DELLA NORMATIVA FISCALE. ANALISI DELLA NORMATIVA VIGENTE PER INDIVIDUARE MISURE DI CONTRASTO A ELUSIONE E EVASIONE FISCALE	20	>= 90,00	95,00	100,00
			MISURE ADOTTATE/MISURE DA ADOTTARE	50	85,00 <= x <= 100,00	99,26	100,00
DIPARTIMENTO DELLA RAGIONERIA GENERALE DELLO STATO	294.3	ATTUARE LE DISPOSIZIONI NORMATIVE IN TEMA DI ANTICORRUZIONE E TRASPARENZA CONTENUTE NEL PIANO TRIENNALE DI PREVENZIONE DELLA CORRUZIONE E DELLA TRASPARENZA	NUMERO DI OSSERVAZIONI/RILIEVI RILEVATE DAI COMPETENTI ORGANI DI CONTROLLO RISPETTO ALLA TOTALITÀ DEI PROVVEDIMENTI EMESSI NELL'AMBITO DELL'AREA ACQUISIZIONI BENI, SERVIZI E LAVORI E IN QUELLI RELATIVI ALLA SCELTA DI EVENTUALI COMPONENTI DELLE COMMISSIONI	50	0,00 <= x <= 5,00	0,00	100,00

⁵⁰ Fonte dati: SisP

5.4 GLI OBIETTIVI INDIVIDUALI

Dopo aver analizzato il complesso dei risultati raggiunti, nell'Allegato 2 della presente relazione ove sono riportate le informazioni sintetiche sul grado di differenziazione dei giudizi con le relative valutazioni, in modo da rappresentare adeguatamente i risultati del sistema di valutazione individuale per il personale del MEF per gli anni 2018 e 2019.

I risultati relativi all'anno 2020 sono in avanzata fase di definizione per il personale dirigente, mentre per il personale delle aree professionali sono in corso le attività di confronto con le organizzazioni sindacali di categoria.

6 IL SISTEMA DI MISURAZIONE E VALUTAZIONE DELLA PERFORMANCE

Il Ministero nel corso del 2020⁵¹ ha aggiornato il proprio sistema di misurazione e valutazione della performance definito con il decreto ministeriale del 20 dicembre 2010, introducendo uno specifico modello di valutazione della performance individuale del personale delle aree professionali.

Il nuovo modello di valutazione della performance individuale del personale delle aree si compone delle seguenti tre dimensioni: Performance organizzativa; Comportamenti (accuratezza e affidabilità; adattamento e flessibilità; analisi e soluzione dei problemi); Assiduità partecipativa.

Nei primi 2 anni di esercizio (2018 e 2019) del nuovo modello, un ruolo centrale è riconosciuto all'Autovalutazione, attraverso la quale il dipendente è invitato a fornire gli elementi concernenti la valutazione dei propri comportamenti, soggetti a validazione da parte del valutatore.

La valutazione della performance del personale delle aree del Ministero opera attraverso il primo modulo della piattaforma "Cloudify Noi PA", progetto realizzato dal MEF (Direzione dei Sistemi informativi e dell'innovazione) nel quadro del Programma Operativo Complementare al Programma Operativo Nazionale Governance e Capacità Istituzionale 2014 e orientato alla trasformazione digitale della gestione dei dati del personale delle Pubbliche Amministrazioni.

Circa la performance organizzativa ex art. 8 del d.lgs. n. 150 del 2009, essa viene definita in ragione del livello di conseguimento degli obiettivi di risultato assegnati al dirigente di ciascun ufficio (SIVAD), con opportuni coefficienti di ponderazione.

La performance organizzativa riferita alla performance individuale del personale delle aree trae origine dai medesimi obiettivi dirigenziali SIVAD e si configura come sintesi degli "obiettivi di gruppo" al cui perseguimento concorrono i componenti degli uffici. Relativamente ai comportamenti sono state diramate apposite Istruzioni applicative a firma del Capo del Dipartimento dell'Amministrazione Generale, del Personale e dei Servizi per disciplinare l'iter di valutazione della performance individuale del personale delle aree.

Per quanto riguarda il processo di valutazione del personale dirigente, l'Amministrazione si è dotata, sin dal 2002, di un'applicazione informatica, "Sistema di Valutazione delle prestazioni per il personale dirigente non apicale" (Si.Va.D.), attraverso la quale misurare e analizzare il contributo fornito dal singolo dirigente nel raggiungimento degli obiettivi dell'Amministrazione. Il sistema, prevedendo specifici profili di accesso, garantisce la partecipazione attiva di tutti gli attori coinvolti e il presidio dell'intero processo.

7 IL BILANCIO DI GENERE

Con la circolare RGS del 16/04/20 sono state definite le linee guida per la redazione del bilancio di genere e l'avvio delle attività relative al Rendiconto generale dello Stato per l'esercizio 2019. Con l'approvazione del bilancio di genere si è contribuito a rappresentare le spese del bilancio dello Stato riclassificandole contabilmente in chiave di genere, con indicatori statistici per monitorare le azioni

⁵¹ Decreto ministeriale 17 gennaio 2020

intraprese per incidere sulle disuguaglianze di genere e la loro associazione alla struttura del bilancio e con l'analisi dell'impatto sul genere delle principali misure di politica tributaria.

Il Bilancio di genere per l'anno 2019 è stato pubblicato e i lavori per il 2020, in linea con le attività di rendiconto, partiranno a breve. L'Amministrazione ha comunicato che è in corso di valutazione l'avvio di un progetto per giungere alla redazione di un "bilancio di inclusione".

Le attività dell'Amministrazione del 2020 hanno inevitabilmente risentito degli effetti della pandemia. Nonostante ciò, le iniziative programmate sono state sostanzialmente realizzate, in linea con quanto definito nel Piano Triennale Azioni Positive (per un dettaglio delle iniziative si rinvia a quanto rappresentato al paragrafo 4.7.2.3). In particolare è stata aggiunta l'erogazione di un contributo spese per centri estivi per i figli dei dipendenti nel periodo giugno-settembre, quale forma di parziale compensazione della chiusura obbligatoria dell'asilo nido "Super Mini Mef".⁵²

⁵² Relazione CUG al 31 marzo 2021

ALLEGATO N.1 - ACRONIMI

AA.PP	Amministrazioni pubbliche
AGID	Agenzia per l'Italia digitale
ANAC	Autorità anti corruzione
BCE	Banca centrale europea
BDAP	Banca Dati Amministrazioni Pubbliche
BEI	Banca europea degli investimenti
BES	Benessere Equo e Sostenibile
BOT	Buoni ordinari del Tesoro
BTP	Buoni del Tesoro pluriennali
CC.TT	Commissioni tributarie
CCTeu	Certificati di credito del tesoro indicizzati all'euribor 6 mesi
CDR	Centri di responsabilità
CE	Comunità europea
CIG	Codice identificativo gara
CIPE	Comitato Interministeriale per la Programmazione Economica
CIVIT	La Commissione indipendente per la Valutazione, la Trasparenza e l'Integrità delle amministrazioni pubbliche
CONSIP	Concessionaria Servizi Informativi Pubblici
CRA	Centro di responsabilità amministrativa
DAG	Dipartimento dell'Amministrazione generale, del personale e dei servizi
DPB	Documento Programmatico di Bilancio
DD.II.	Doppie Imposizioni
DEF	Documento di economia e finanza
DF	Dipartimento delle finanze
DFP	Dipartimento Funzione Pubblica
DMT	Decreto del Ministro dell'economia e delle Finanze - Dipartimento del tesoro
DT	Dipartimento del tesoro
EBA	Autorità bancaria europea
ECOFIN	Consiglio Economia e finanza
EIOPA	Autorità europea delle assicurazioni e delle pensioni aziendali e professionali

ESMA	Autorità europea degli strumenti finanziari e dei mercati
EUROSTAT	Ufficio statistico dell'Unione Europea
EE.PP	Enti pubblici
EE.TT	Enti pubblici territoriali
FGD	Fiscal governance database
FMI	Fondo monetario internazionale
ISTAT	Istituto nazionale di statistica
IVA	Imposta sul valore aggiunto
MEF	Ministero dell'Economia e delle Finanze
MIT	Ministero delle infrastrutture e dei trasporti
NADEF	Nota di aggiornamento al DEF
OCSE	Organizzazione per la cooperazione e lo sviluppo economico
OIV	Organismo Indipendente di Valutazione della <i>performance</i>
OO.PP.	Opere pubbliche
PA	Pubblica Amministrazione
PIL	Prodotto interno lordo
POC	Programma Operativo Complementare
PON	Programma Operativo Nazionale
PNR	Programma nazionale di riforma
PTPCT	Piano triennale per la prevenzione della corruzione e della trasparenza
QM	Quadro macroeconomico
RGS	Dipartimento della Ragioneria generale dello Stato
RTS	Ragionerie territoriali dello Stato
SisP	Sistema informativo per la pianificazione
SiVaD	Sistema di valutazione dei dirigenti non apicali
SiVaDA	Sistema di valutazione dei dirigenti apicali
SMVP	Sistema di Misurazione e Valutazione della Performance
SNA	Scuola Nazionale dell'Amministrazione
SOGEI	Società generale di informatica
UCB	Uffici centrali del bilancio
UE	Unione europea
UDCAP	Uffici di diretta collaborazione dell'Autorità politica

ALLEGATO N. 2⁵³- I RISULTATI DELLA VALUTAZIONE INDIVIDUALE

Anno 2018

La distribuzione del trattamento accessorio al **personale con qualifica dirigenziale** è effettuata sulla base dei seguenti criteri:

- valutazione del dirigente per l'attività svolta nell'anno di riferimento;
- complessità dell'incarico dirigenziale assegnato.

Di seguito la distribuzione dei premi riferiti alle attività svolte nel **2018**

Dirigenti di seconda fascia - Retribuzione di Risultato				
Fasce di importo (lordo dipendente)	Numero Dirigenti di II fascia	% Dirigenti su totale	Totale liquidato (lordo dipendente)	% liquidato su totale
da € 0,00 a € 10.712,43	39	7,71%	€ 215.142,84	2,92%
da € 10.712,44 a € 13.015,61	10	1,98%	€ 115.833,58	1,57%
da € 13.015,62 a € 15.318,78	240	47,43%	€ 3.527.334,17	47,84%
da € 15.318,79 a € 16.218,35	217	42,88%	€ 3.515.121,60	47,67%
Totale	506	100%	€ 7.373.432,19	100%

Dirigenti di prima fascia - Retribuzione di Risultato				
Fasce di importo (lordo dipendente)	Numero Dirigenti di I fascia	% Dirigenti su totale	Totale liquidato (lordo dipendente)	% liquidato su totale
da € 0,00 a € 10.329,14	8	12,90%	€ 88.027,23	11,16%
da € 10.330,00 a € 12.563,70	7	11,29%	€ 87.402,14	11,08%
da € 12.564,00 a € 12.911,10	27	43,55%	€ 294.919,70	37,40%
da € 12.911,11 a € 15.493,00	14	22,58%	€ 201.686,14	25,58%
da € 21.147,17 a € 31.304,35	6	9,68%	€ 116.452,65	14,77%

⁵³ Fonte dati: DAG – Direzione del personale

Totale	62	100%	€ 788.487,85	100%
--------	----	------	--------------	------

La distribuzione del trattamento accessorio al **personale delle aree** è effettuata sulla base dei seguenti criteri:

- valutazione degli obiettivi conseguiti dalla struttura di appartenenza;
- scala parametrica in ragione della professionalità posseduta dal dipendente;
- assiduità partecipativa: indica la continuità dell'attività lavorativa in ufficio del dipendente.

Di seguito la distribuzione dei premi riferiti alle attività svolte nel **2018**

FASCE DI IMPORTO (LORDO DIPENDENTE)	N. DIPENDENTI	% DIPENDENTI SU TOTALE	TOTALE LIQUIDATO (LORDO DIPENDENTE)	% LIQUIDATO SU TOTALE
1 - 1000	537	5,45%	297.995,58	1,55%
1001 - 1600	1.072	10,89%	1.502.528,95	7,82%
1601 - 1900	842	8,55%	1.493.654,73	7,77%
1901 - 2200	4.649	47,23%	9.643.928,82	50,18%
2201 - 2700	2.745	27,88%	6.280.405,32	32,68%
TOTALE	9.845	100,00%	19.218.513,40	100,00%

VALUTAZIONE DELLE PERFORMANCE INDIVIDUALE 2018				
DIPARTIMENTO	1 AREA	2 AREA	3 AREA	TOTALE
DIP. I - TESORO	26	322	331	679
DIP. II - RGS	186	2780	2330	5296
DIP. III - DIPARTIMENTO DELLE FINANZE	163	1200	1123	2486
DIP. IV - AMM. GEN. PERSONALE	67	783	452	1302
UDCAP	2	15	32	49
TOTALE	444	5100	4268	9812

Tabella descrittiva del personale delle aree valutato per l'anno 2018, suddivisa per aree e per dipartimento.

DIPARTIMENTO	1 AREA		1 AREA Totale	2 AREA		2 AREA Totale	3 AREA		3 AREA Totale	TOTALE
	60-80	80-100		60-80	80-100		60-80	80-100		
DIP. I - TESORO		26	26	1	321	322	1	330	331	679
DIP. II - RGS	5	181	186	44	2736	2780	14	2316	2330	5296
DIP. III - DIPARTIMENTO DELLE FINANZE	7	156	163	16	1184	1200	11	1112	1123	2486
DIP. IV - AMM. GEN. PERSONALE	1	66	67	12	771	783	1	451	452	1302
UDCAP		2	2		15	15		32	32	49
TOTALE	13	431	444	73	5027	5100	27	4241	4268	9812

Anno 2019

La distribuzione del trattamento accessorio al **personale con qualifica dirigenziale** è effettuata sulla base dei seguenti criteri:

- valutazione del dirigente per l'attività svolta nell'anno di riferimento;
- complessità dell'incarico dirigenziale assegnato.

Di seguito la distribuzione dei premi riferiti alle attività svolte nel **2019**

Dirigenti di seconda fascia - Retribuzione di Risultato				
Fasce di importo (lordo dipendente)	Numero Dirigenti di II fascia	% Dirigenti su totale	Totale liquidato (lordo dipendente)	% liquidato su totale
da € 0,00 a € 10.712,43	42	8,30%	€ 234.286,76	2,85%
da € 10.712,44 a € 13.015,61	9	1,78%	€ 113.311,70	1,38%
da € 13.015,62 a € 15.318,78	8	1,58%	€ 115.769,77	1,41%
da € 15.318,79 a € 16.218,35	1	0,20%	€ 16.001,48	0,19%
da € 16.218,36 a € 17.351,00	446	88,14%	€ 7.737.584,25	94,17%
Totale	506	100%	€ 8.216.953,96	100%

Dirigenti di prima fascia - Retribuzione di Risultato				
Fasce di importo (lordo dipendente)	Numero Dirigenti di I fascia	% Dirigenti su totale	Totale liquidato (lordo dipendente)	% liquidato su totale
da € 0,00 a € 10.329,14	9	14,52%	€ 76.148,60	9,80%
da € 10.330,00 a € 12.563,70	5	8,06%	€ 58.616,40	7,55%
da € 12.564,00 a € 12.911,00	26	41,94%	€ 305.153,26	39,29%
da € 12.912,00 a € 15.493,71	17	27,42%	€ 222.049,50	28,59%
da € 15.494,00 a € 31.304,35	5	8,06%	€ 114.771,40	14,78%
Totale	62	100%	€ 776.739,16	100%

La distribuzione del trattamento accessorio al **personale delle aree** è effettuata sulla base dei seguenti criteri:

- valutazione degli obiettivi conseguiti dalla struttura di appartenenza;
- scala parametrica in ragione della professionalità posseduta dal dipendente;
- assiduità partecipativa: indica la continuità dell'attività lavorativa in ufficio del dipendente.

Di seguito la distribuzione dei premi riferiti alle attività svolte nel **2019**

FASCE DI IMPORTO (LORDO DIPENDENTE)	N. DIPENDENTI	% DIPENDENTI SU TOTALE	TOTALE LIQUIDATO (LORDO DIPENDENTE)	% LIQUIDATO SU TOTALE
1 - 1000	687	7,08%	230.409,54	1,12%
1001 - 1600	643	6,62%	859.989,63	4,17%
1601 - 1900	817	8,42%	1.444.240,88	7,01%
1901 - 2200	1.052	10,84%	2.175.508,51	10,56%
2201 - 2700	6.509	67,04%	15.895.903,36	77,14%
TOTALE	9.708	100,00%	20.606.051,92	100,00%